

දෙවන බස සිංහල

6 ශ්‍රේණිය

අධ්‍යාපන ප්‍රකාශන දෙපාර්තමේන්තුව



සියලු ම පෙළපොත් ඉලෙක්ට්‍රොනික් මාධ්‍යයෙන් ලබා ගැනීමට
www.edupub.gov.lk වෙබ් අඩවියට පිවිසෙන්න.

පළමුවන මුද්‍රණය	2014
දෙවන මුද්‍රණය	2015
තෙවන මුද්‍රණය	2016
සිව්වන මුද්‍රණය	2017
පස්වන මුද්‍රණය	2018
හයවන මුද්‍රණය	2019
හත්වන මුද්‍රණය	2020

සියලු හිමිකම් ඇවිරිණි.

ISBN 978-955-25-0265-1

අධ්‍යාපන ප්‍රකාශන දෙපාර්තමේන්තුව විසින්
පානළුව, පාදුක්ක පිහිටි රජයේ මුද්‍රණ නීතිගත සංස්ථාවේ
මුද්‍රණය කරවා ප්‍රකාශයට පත් කරන ලදී.

Published by: Educational Publications Department
Printed by: State Printing Corporation, Panaluwa, Padukka.

ශ්‍රී ලංකා ජාතික ගීය

ශ්‍රී ලංකා මාතා

අප ශ්‍රී ලංකා, නමෝ නමෝ නමෝ නමෝ මාතා

සුන්දර සිරිබරිනී, සුරැඳි අති සෝබමාන ලංකා

ධාන්‍ය ධනය නෙක මල් පලතුරු පිරි ජය භූමිය රම්‍යා

අපහට සැප සිරි සෙන සදනා ජීවනයේ මාතා

පිළිගනු මැන අප හක්කි පූජා

නමෝ නමෝ මාතා

අප ශ්‍රී ලංකා, නමෝ නමෝ නමෝ නමෝ මාතා

ඔබ වේ අප විද්‍යා - ඔබ ම ය අප සත්‍යා

ඔබ වේ අප ශක්ති - අප හද තුළ හක්කි

ඔබ අප ආලෝකේ - අපගේ අනුප්‍රාණේ

ඔබ අප ජීවන වේ - අප මුක්තිය ඔබ වේ

නව ජීවන දෙමිනේ නිතින අප පුබුදු කරන් මාතා

ඥාන වීර්ය වඩවමින රැගෙන යනු මැන ජය භූමි කරා

එක මවකගෙ දරු කැල බැවිනා

යමු යමු වී නොපමා

ප්‍රේම වඩා සැම හේද දුරුර ද, නමෝ නමෝ මාතා

අප ශ්‍රී ලංකා, නමෝ නමෝ නමෝ නමෝ මාතා

அபி வெலு லக மலககெ டுருவெர்
லக நலவசெகி வெசெனா
லக பாலுநி லக ருடெரக வெ
அப கக கல டுலனா

லலுலிநி அபி வெலு சூயூரு சூயூரெயெர்
லக லெச லகி வுலெனா
சீலந் வன அப மெம நலவசெ
சூயூரெ கெரெய டுலு வெ

கலமெ ம மெந் கருனா குனெநி
வெலு ககெ டுலெநி
ரந் மெநெ டுலு நனா வ லக ம க கலபனா
கக கல நனாம டுரனா

அனந் டு ககெரகெந்

ஒரு தாய் மக்கள் நாமாவெம்
ஒன்றெ நாம் வாமும இல்லம்
நன்றெ ஁டலில் ஒடும்
ஒன்றெ நம் குருதி நிறம்

அதனால் சகோதரர் நாமாவெம்
ஒன்றாய் வாமும வளரும் நாம்
நன்றாய் இவ் இல்லினிலெ
நலமெ வாழ்தல் வெண்டுமன்றெ

யாவரும் அன்பு கருணையுடன்
ஒன்றுமை சிறக்க வாழ்ந்தெடுதல்
பொன்னும் மணியும் முத்துமல்ல - அதுவெ
யான்று மழியாச் செல்வமன்றெ.

ஆனந்த சமரக்கென்
கவிதையின் பெயர்ப்பு.

පෙරවදන

ලෝකය දිනෙන් දින සංවර්ධනය කරා පියමනින විට අධ්‍යාපන ක්ෂේත්‍රය ද සැමවිටම අලුත් වෙයි. එබැවින් අනාගත අභියෝග සඳහා සාර්ථක ලෙස මුහුණ දිය හැකි ශිෂ්‍ය ප්‍රජාවක් බිහිකරලීමට නම් අපගේ ඉගෙනුම් ඉගැන්වීම් ක්‍රියාවලිය ද නිරතුරුව සාධනීය ප්‍රවේශ වෙත ළඟාවිය යුතු ය. එයට සවියක් වෙමින් නවලොව දැනුම සමීප කරන අතරම, යහගුණයෙන් පිරිපුන් විශ්වීය පුරවැසියන් නිර්මාණය කිරීමට සහයවීම අපගේ වගකීම වේ. ඉගෙනුම් ආධාරක සම්පාදන කාර්යයෙහි සක්‍රීය ලෙස ව්‍යාවෘත වෙමින් අප දෙපාර්තමේන්තුව ඒ සඳහා දායක වනුයේ දූයේ දරුවන්ගේ නැණ පහන් දල්වාලීමේ උතුම් අදිටනෙනි.

පෙළපොතක් යනු දැනුම පිරි ගබඩාවකි. එය විටෙක අප වින්දනාත්මක ලොවකට කැඳවාගෙන යන අතරම තර්ක බුද්ධිය ද වඩවාලයි. සැගවුණු විභව්‍යතා විකසිත කරවයි. අනාගතයේ දිනෙක, මේ පෙළපොත් හා සබැඳි ඇතැම් මතක, ඔබට සුවයක් ගෙන දෙනු ඇත. මේ අනගි ඉගෙනුම් උපකරණයෙන් ඔබ නිසි පල ලබාගන්නා අතරම තව තවත් යහපත් දැනුම් අවකාශ වෙත සමීප වීම ද අනිවාර්යයෙන් සිදු කළ යුතු ය. නිදහස් අධ්‍යාපනයේ මහරු තිළිණයක් ලෙස නොමිලේ මේ පොත ඔබේ දෝතට පිරිනැමේ. පාඨ ග්‍රන්ථ වෙනුවෙන් රජය වැය කර ඇති සුවිසල් ධනස්කන්ධයට අගයක් ලබා දිය හැක්කේ ඔබට පමණි. මෙම පෙළපොත හොඳින් පරිශීලනය කර නැණ ගුණ පිරි පුරවැසියන් වී හෙට ලොව එළිය කරන්නට ඔබ සැමට දීරිය සවිය ලැබෙන්නැයි සුබ පතමි.

මෙම පෙළපොත් සම්පාදන සන්කාර්යය වෙනුවෙන් අප්‍රමාණ වූ දායකත්වයක් සැපයූ ලේඛක, සංස්කාරක හා ඇගයුම් මණ්ඩල සාමාජික පිරිවරටත් අධ්‍යාපන ප්‍රකාශන දෙපාර්තමේන්තුවේ කාර්ය මණ්ඩලයටත් මාගේ ප්‍රණාමය පළකරමි.

පී. එන්. අයිලප්පෙරුම,

අධ්‍යාපන ප්‍රකාශන කොමසාරිස් ජනරාල්,

අධ්‍යාපන ප්‍රකාශන දෙපාර්තමේන්තුව,

ඉසුරුපාය,

බත්තරමුල්ල.

2020. 06. 26

නියාමනය හා අධීක්ෂණය

පී.එන්. අයිලප්පෙරුම

- අධ්‍යාපන ප්‍රකාශන කොමසාරිස් ජනරාල් අධ්‍යාපන ප්‍රකාශන දෙපාර්තමේන්තුව

මෙහෙයවීම

ඩබ්ලිව්. ඒ. නිර්මලා පියසීලි

- කොමසාරිස් (සංවර්ධන) අධ්‍යාපන ප්‍රකාශන දෙපාර්තමේන්තුව

සම්බන්ධීකරණය

ටී. එම්. එස්. තෙන්නකෝන්

- නියෝජ්‍ය කොමසාරිස් අධ්‍යාපන ප්‍රකාශන දෙපාර්තමේන්තුව

ඩී. එම්. මල්කා මිලානි

- සහකාර කොමසාරිස් අධ්‍යාපන ප්‍රකාශන දෙපාර්තමේන්තුව

සංස්කාරක මණ්ඩලය

1. මහාචාර්ය රත්න විජේතුංග

- ශ්‍රී ජයවර්ධනපුර විශ්වවිද්‍යාලය

2. එස්. එම්. ඒ. සිතායා

- නියෝජ්‍ය අධ්‍යක්ෂිකා, අධ්‍යාපන අමාත්‍යාංශය

3. ඩබ්. පී. මංගල ගුණරත්න

- සහකාර කලීකාචාර්ය, ජාතික අධ්‍යාපන ආයතනය, මහරගම

ලේඛක මණ්ඩලය

1. වයි.පී.එම්. පී. විමලසිරි - ගුරු උපදේශිකා,
කලාප අධ්‍යාපන කාර්යාලය,
ශ්‍රී ජයවර්ධනපුර
2. ඩී. එච්. කාසිම් - ගුරු සේවය,
කො/ මෙතෝදිස්ත විද්‍යාලය, දෙහිවල
3. විනීතා කුලතිලක - ගුරු සේවය,
ක/ ශ්‍රී පාලී විද්‍යාලය, හොරණ
4. ටී. පී. ඇරැගොඩ - ගුරු සේවය,
මහ/ කැටබුලා දෙමළ විද්‍යාලය,
කැටබුලාව
5. ඩබ්. එස්. නිල්මිණි ප්‍රියංකා - ගුරු සේවය,
හ/ නෙතොල්පිටිය ගැමුණු විද්‍යාලය,
තංගල්ල

භාෂා සංස්කරණය

1. මහාචාර්ය කේ.එන්. ඕ. ධර්මදස - ජේරාදෙණිය විශ්වවිද්‍යාලය
2. මහාචාර්ය තිස්ස ජයවර්ධන - කොළඹ විශ්වවිද්‍යාලය

සෝදුපත් කියවීම

- මහාචාර්ය තිස්ස ජයවර්ධන - කොළඹ විශ්වවිද්‍යාලය

චිත්‍ර සහ පිටකවර නිර්මාණය

- කේ. ඒ. සමන් කලුබෝවිල - ග/ අනුර මධ්‍ය මහා විද්‍යාලය, යක්කල

පරිගණක අක්ෂර සංයෝජනය

- ජී. ඩබ්. ශනීකා මධුමාලි - පරිගණක අංශය,
අධ්‍යාපන ප්‍රකාශන දෙපාර්තමේන්තුව

ලේඛක/සංස්කාරක මණ්ඩල සටහන

විෂය නිර්දේශයේ අරමුණු, විෂය අභිමතාර්ථ, භාෂාත්මක අන්තර්ගතය, ඉගෙනුම් ක්‍රමෝපායයන්, සමාජ සංස්කෘතික පදනම යනාදිය මත සරල ව මෙහි එන පාඩම් නිර්මාණය කර ඇත.

අකුරු සහ පිල්ලම් භාවිතය පිළිබඳ සරල ප්‍රවේශයක් ද අන්තර්ගත කිරීමෙන් දෙවන භාෂාවක් ලෙස සිංහල භාෂාව ඔබට හැදෑරීම පහසුවක් වනු ඇත. ලොව විවිධ රටවල ද්විභාෂා පරිහරණය පිළිබඳ නිරීක්ෂණයන් ද ප්‍රයෝජනයට ගෙන සියලු පාඩම් නිර්මාණය කර ඇත.

දැනට අප භාවිත කරන නිපුණතා ප්‍රවේශයට පාදක වන හෙළ බසේ ගති සොබා හා හැඩරුව කෙරෙහි විශේෂත්වයක් දැක්වීම මත පාඩම්වල අන්තර්ගත වචන, වචන මාලාවකට ගොනුකර ඒවා දමිළ භාෂාවෙන් ද සඳහන් කර ඇත.

නිපුණතාවලට අනුකූල ව ගොඩනැගුණු පාඩම් අවසානයේ, ක්‍රියාකාරකම් ප්‍රවේශයන් ද දමිළ භාෂාවෙන් දීම කාලීන භාෂාමය කාර්යයන් සඵල කර ගැනීමට මහඟු පිටිවහලක් වේ.

භාෂක සමාජ අතර එදිනෙදා අවශ්‍යතා ඉටුකර ගැනීමේ දී පැන නැගෙන අභියෝග ජය ගැනීම සඳහා අවස්ථානුකූල ව භාෂාව හසුරුවමින් සන්නිවේදන ශක්‍යතා ගොඩනගා ඇත.

සිංහල සංස්කෘතිය හා සංස්කෘතික උරුමයන්, දායාද, වටිනාකම්, අගයන් පිළිබඳ දැනුම හා අවබෝධය ඇති කර ගනිමින් අභිමානවත් ශ්‍රී ලාංකික ජාතියක් ගොඩ නැගීම මෙම පොතෙහි අරමුණ වේ.

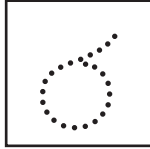
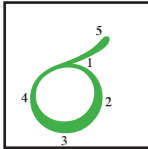
පටුන

පිටුව


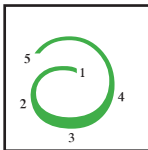
	අකුරු ඉගෙන ගනිමු	1
	පිල්ලම් ඉගෙන ගනිමු	6
01	මේ මමයි	8
02	පාසල් යමු	14
03	තාක්තා එනවා	22
04	කුමාරිගෙන් ලියුමක්	28
05	භාවා නැටුම් පෑවා	34
06	නුවර මාමා එනවා	41
07	වැස්සක් එන්නේ	48
08	පුසා හැංගිලා	53
09	අපි පොළට යමු	59
10	යාපනේ මිදි	67
11	පිපාසිත කපුටා	76
12	දුම්ඵලයෙන් ගමනක්	85



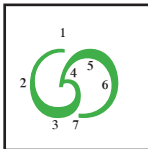
අකුරු ඉගෙන ගනිමු





රඹුටක්





ටයරය



භව




හය

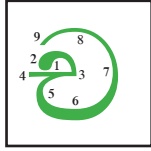


ලල


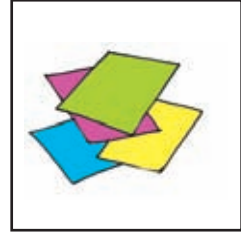




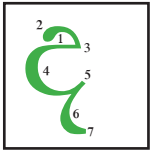

චට්ටක්කා




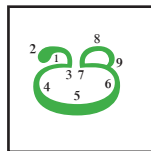
චතුරසු




චණුව



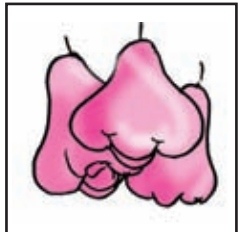
චිර

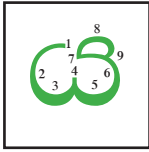


චහන




චම්බු






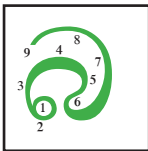
යකුර





සමනලයා




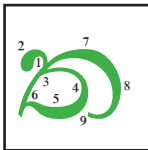
කුඹය



බසය

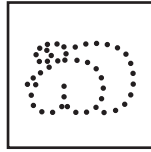
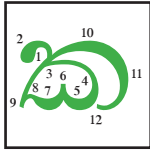


තංභි





වරුව

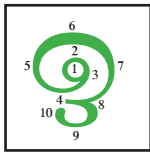






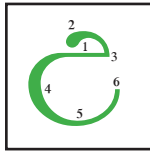
කපුටා



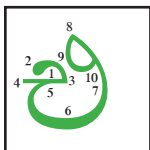
ඊතලය






ඉඳිආප්ප



උදැල

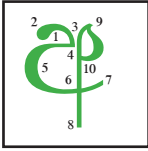


එක




මරුව

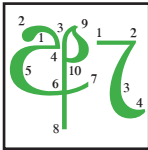




ଫିଲିମ୍



ଫାଟି

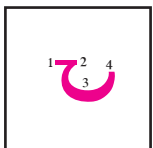

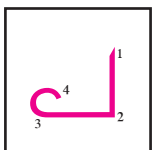


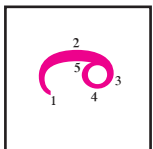

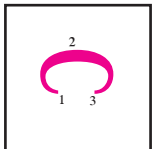
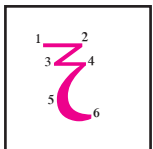

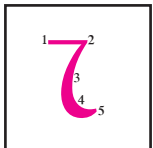

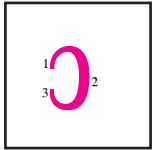


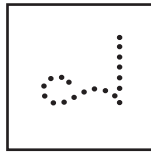
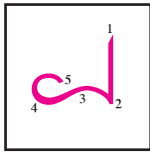
ଫଳ



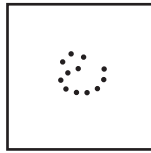
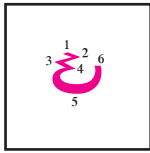


පිල්ලම් ඉගෙන ගනිමු


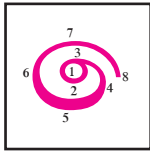





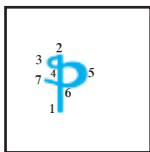
පසා



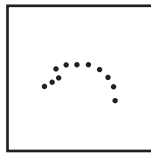
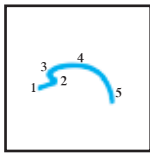
කුඩය



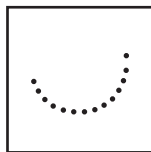
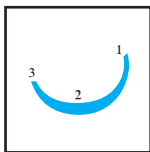
ඔපරිටිය



අකකා



චචචකකා



ඟහලෝක





ආයුබෝවන් ළමයි.

ආයුබෝවන් ගුරුතුමී.

අද අපට අලුත් යාළුවෙක් . . .

අපි එයා ගැන අහමු.


මුලින් ම මා ගැන කියන්නම්.

මගේ නම දීපානි.

මගේ වයස අවුරුදු විසි අටයි.

මගේ ගම කොග්ගල.

අපි දැන් අලුත් යාළුවා ගැන අහමු.



මගේ නම සහන්.

මම ඉගෙන ගන්නෙ හයේ පන්තියේ.

මගේ වයස අවුරුදු එකොළහයි.

මගේ ගම මතුගම.



ආ . . . දැන් කුමාරි කියන්න

මම කුමාරි.

මට අවුරුදු එකොළහයි.

මගේ පාසල සීතාවක මහා විද්‍යාලය.

මගේ ගම මල්වාන.



✍ ක්‍රියාකාරකම 01



මා ගැන කියමු.

என்னைப் பற்றிக் கூறுவோம்.

- i මගේ නම
- ii මගේ වයස
- iii මගේ පන්තිය
- iv මගේ පාසල
- v මගේ ගම



✍ ක්‍රියාකාරකම 02



නම කියමු.

பெயரைக் கூறுவோம்.

- i මම
- ii මගේ නම
- iii මගේ නම



❏ ක්‍රියාකාරකම 03



තොරතුරු කියමු.

தகவல்களை கூறுவோம்.

මගේ යාළුවා ගැන කියමු.

எனது நண்பனைப் பற்றி கூறுவோம்.

- i යාළුවාගේ නම
- ii යාළුවාගේ වයස
- iii යාළුවාගේ පාසල
- iv යාළුවාගේ ගම



❏ ක්‍රියාකාරකම 04



මගේ මල්ලී ගැන කියමු.

எனது தம்பியைப் பற்றி கூறுவோம்.

- i මල්ලීගේ නම
- ii මල්ලීගේ වයස
- iii මල්ලීගේ පන්තිය
- iv මල්ලීගේ පාසල



✍ க்ரியாகாரகம 05

I லல லிசு. கிசு.



பார்த்து ஂழுதுவோம். வாகிப்போம்.

i ஡஡

ii ஡஡

iii ஡஡

iv ஡஡

v ஡஡



II ஂருகூ஡ீ ஂன கிசு. லிசு.

ஂசிரி஡யப் பற்றி கூறுவோம். ஂழுதுவோம்.

i ஂருகூ஡ீ஡ீ ஡஡

ii ஂருகூ஡ீ஡ீ ஂ஡

iii ஂருகூ஡ீ஡ீ ஡ிசச

iv ஂருகூ஡ீ஡ீ ஡஡சல

v ஂருகூ஡ீ஡ீ ஡ிசச



வலித் துலுவு.

தூதர்	-	என்னுடைய
நத	-	பெயர்
வகக	-	வயது
புந்நிகு	-	வகுப்பில்
பாசுல	-	பாடசாலை
கு	-	ஊர்





පුතා නැගිටින්න.

ඉස්කෝලෙ යන්න ඕනෙ.

එන්න.

ඉක්මනට එන්න.

මුණ සෝදන්න.

පුතා එන්න තේ බොන්න.

සීයා එන්න.

ආච්චි එන්න.

තාත්තා එන්න.

ඉඳහන්න.

කෑම කන්න.



කන්න මේ කිරිබත්.

ඉඳිආප්ප, පිට්ටු කන්න.

කෙසෙල් ගෙඩි කන්න.

කැවුම් කන්න.

අලුවා කන්න.

තේ බොන්න.

පුතා වඳින්න.

ආච්චිට වඳින්න

අම්මාට, තාත්තාට

සීයාට වඳින්න.

වතුර බෝතලය ගන්න.

මුඩිය හොඳට වහන්න.

බෑග් එක ගන්න.

ලේන්සුව ගන්න.

තොප්පිය ගන්න.

අපි පාසල් යමු.



❏ ක්‍රියාකාරකම 01

හඳුනා ගනිමු. යා කරමු.

අறிந்துකොள்වොම්. ඉනෙන්නප්පොම්.

i



කෙසෙල් ගෙඩි

ii



කැවුම්

iii



අලුවා

iv



කිරිබත්

v



පිටු

vi



ඉදිආප්ප

✍ ක්‍රියාකාරකම 02

රූපය බලා කියවමු.

படத்தைப் பார்த்து வாசிப்போம்.

i



කිරිබත් / කැවුම් කන්න.

ii



කොකිස් / කෙසෙල් ගෙඩි කන්න.

iii



බෑග් එක / වතුර බෝතලය ගන්න

iv



ආච්චිට / සීයාට වඳින්න.

v



පන්සලට / පාසලට යන්න.

ක්‍රීඩාකාරකම 03



මෙසේ කියවමු.
ඉව්වාභු වාචිච්චොම්.

උදාහරණ :- අම්මා කිරිබත් කන්න.

i



ii



iii



✍ ක්‍රියාකාරකම 04



ගලපමු. කියවමු.

ඔඤ්ඤාභාවය. වාසිභාවය.

උදාහරණ :- පුතා කැවුම් කන්න.

තාත්තා	කැවුම්	කන්න
ආච්චි	කොකිස්	
අම්මා	කිරිබත්	
සීයා	අලුවා	
පුතා	ඉඳිආප්ප	

✍ ක්‍රියාකාරකම 05

හඳුනා ගනිමු. කියවමු. ලියමු.

අறிවොම. වාසිප්ථොම. ආමුතුචොම.

i එන්න

ii යන්න

iii ගන්න

iv කන්න

v බොන්න

vi නැගිටින්න

vii ඉඳගන්න

viii වඳින්න



வலி தாலி.

நடுவின்	- எழும்புங்கள்
இன்	- முகம்
சென்	- கழுவுங்கள்
லின்	- வாருங்கள்
நாள்	- அப்பா
ஒரு	- உட்காருங்கள்
கன்	- சாப்பிடுங்கள்
ஒரு	- இடியப்பம்
கெட்டு	- வாழைப்பழம்
அல்ல	- அம்மா



03

තාත්තා එනවා



අම්මා! අම්මා!

එන්න.

අන්න තාත්තා. . .

තාත්තා එනවා.

නංගී,

ඉක්මනට එන්න.

තාත්තා එනවා.

අක්කා එන්න.

අයියා?

අයියා කෝ?

අයියා ඉන්නවා.



බස් එක යනවා.

තාත්තා . . . පොත?

පොත ගෙනාවා.

හරි ලස්සනයි.



✍ ක්‍රියාකාරකම 01

සුදුසු අකුර යොදමු. කියවමු.

பொருத்தமான எழுத்தை இடுவோம். வாசிப்போம்.


i අ...මා

ii තා...තා

iii එ...න

iv ල...සන

v ඉ...මනට



❏ ක්‍රියාකාරකම 02

රූපය බලා තෝරමු. කියවමු.

පடத்தைப் பார்த்துத் தெரிவு செய்வோம். வாசிப்போம்.

i



நாதகா - එනවා / යනවා/ ඉන්නවා

ii



අයිසා - එනවා / යනවා/ ඉන්නවා

iii



අම්මා - එනවා / යනවා/ ඉන්නවා

iv



මල්ලී - එනවා / යනවා/ ඉන්නවා

v




පොත - ඉන්නවා/ තියෙනවා

ක්‍රියාකාරකම 03



ගලපමු. කියවමු.

சேர்ப்போம். வாசிப்போம்.



ක්‍රියාකාරකම 04



යා කරමු. කියවමු.

இணைப்போம். வாசிப்போம்.

- i තාත්තා
- ii අයියා
- iii බස් එක
- iv සද්දේ
- v පොත

- ඉන්නවා
- තියෙනවා
- ඇහෙනවා
- යනවා
- එනවා

அகர லீகல்.

எழுத்துக்களை எழுதுவோம்.

யலா ீ லா ீ லா ீ லா

஀ ஀ ஀

“ய” ஁஁ன லலன லீகன.

“ய” எழுத்து வரும் ஁஁ற்களை எழுதுங்கள்.

i

ii

iii

ல஁஁ ஀஀஀ ஀஀஀ ஀஀஀

஀ ஀ ஀

“஁” ஁஁஁ன லலன லீகன.

“஁” எழுத்து வரும் ஁஁ற்களை எழுதுக.

i

ii

iii



வலது மூலம்.

நம்மீ

பின்பல

அக்கா

அண்ணா

பொரு

நாக்கா


அம்மா

இருக்கிறார்

அதோ

- தங்கை
- வருகிறார்
- அக்கா
- அண்ணா
- புத்தகம்
- அப்பா
- அம்மா
- இருக்கிறார்
- அதோ





අම්මේ, අම්මේ.

ලියුමක්.

කාට ද පුතා?

අක්කාට,

අනේ දෙනකො මල්ලී.

ආ . . . මෙන්ත.

සුබ පැතුම් පතක්

හරි ම ලස්සනයි.

කොහෙන් ද අක්කේ?



නුවරින්.

කාගෙන් ද?

කුමාරිගෙන්.

බලමු, බලමු.

ආදරණීය කවිතාට,

සුබ උපන් දිනයක් වේවා !

කුමාරි.



✍ ක්‍රියාකාරකම 01




සුඛ පැතුම් පත කියවමු.
 நல் வாழ்த்து அட்டையை வாசிப்போம்.

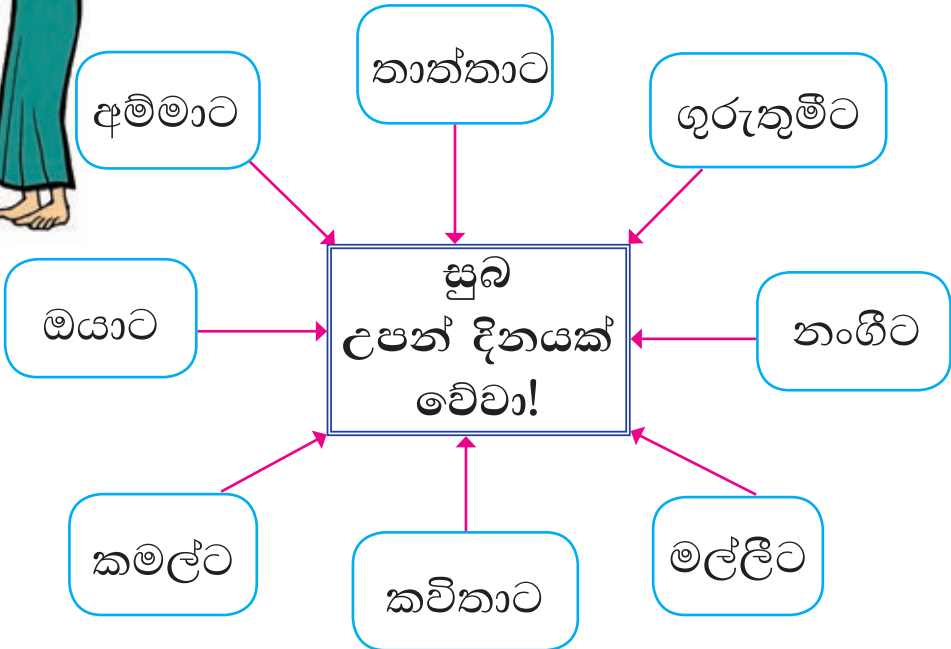
ආදරණීය සමන්ට,
 සුඛ උපන් දිනයක් වේවා!
 රවි.

✍ ක්‍රියාකාරකම 02

කියවමු.
 வாசிப்போம்.



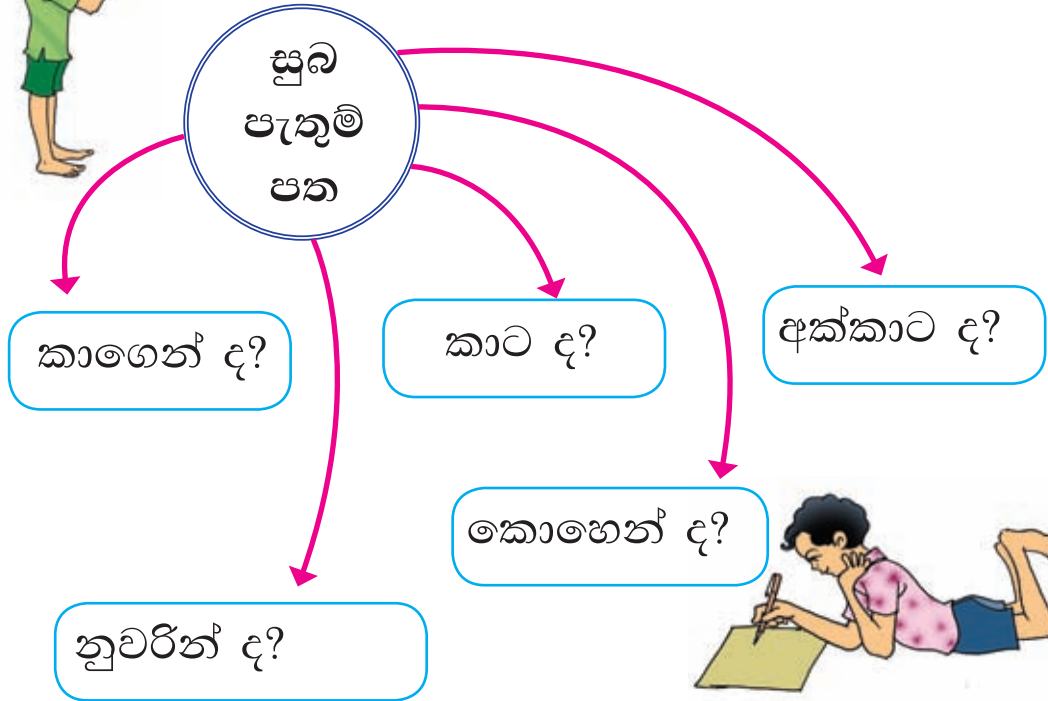
උදා :- අම්මාට සුඛ උපන් දිනයක් වේවා!



✍ ක්‍රියාකාරකම 03



කියවමු. ලියමු.
 வாசிப்போம். எழுதுவோம்.



✍ ක්‍රියාකාරකම 04



කියවමු.
 வாசிப்போம்.

- i සුඛ දිනයක් = සුඛ දිනයක් වේවා!
- ii සුඛ අලුත් අවුරුද්දක් = සුඛ අලුත් අවුරුද්දක් වේවා!
- iii සුඛ නත්තලක් = සුඛ නත්තලක් වේවා!
- iv ජය වේවා = ජය වේවා!

❧ කියාකාරකම 05

I සුබ පැතුම් පතක් හඳුම.

වාழ்த்தු අட்டை ඉன்றිனைත් ත්‍යාගීභවම.

අලුත් අවුරුද්දක්, නත්තලක්, උපන් දිනයක් . . .

ආදරණීය

සුබ වේවා!



.....

II කියවමු. ලියමු.

වාසිභවම. ආරම්භවම.



තාත්තාට	සෙත් වේවා!
අම්මාට	
කමල්ට	ජය වේවා!
කවිතාට	
මයාට	සුබ උපන් දිනයක් වේවා!
නංගීට	
මල්ලීට	සුබ නත්තලක් වේවා!
ගුරුතුමීට	



හා හා හරි හාලා
 කැළේ මැදින් ආලා
 හිටගෙන ගඟ ගාලා
 වටපිට ඇහැ ලෑලා

කොළ දෙකටක් කෑලා
 පැන් උගුරක් බිලා
 තොල කට ලෙව කෑලා
 ඉතින් ඇතැයි කීලා



තබා නිකට ගාලා
 විණාවක් ගෑලා
 මිහිරි සින්දු කීලා
 නැටුම් ටිකක් පෑලා




✍ ක්‍රියාකාරකම 01

I කියවමු.

වාசிப்போම.



iii



II වචන ලියමු.

සொற்களை எழுதுவோம்.



i ආලා

vi

ii

vii

iii

viii

iv

ix

v

x

✍ ක්‍රියාකාරකම 02



යා කරමු. කියවමු.

ඔනෑනාප්පොම්. වාසිප්පොම්.

හාචා

කොළ දෙකටක්

පෑවා

පැන් උගුරක්

බීවා

වීණාවක්

ගෑවා

කැළේ මැදින්

ආවා

නැටුම් ටිකක්

කෑවා

✍ ක්‍රියාකාරකම 03



හිස්තැන් පුරවමු. කියවමු.

වෙற்றිඳ්ඳකෑනෑ නිරප්පුච්චොම්. වාසිප්පොම්.

කොළ දෙකටක්

පැන් උගුරක්

තොල කට ලොව

මිහිරි සින්දු

ඉතින් ඇතැයි



කියාකාරකම 04

හිස්තැන් පුරවමු.

වெற்றிடங்களை நிரப்புவோம்.

- i පැන් උ.....රක් බිවා
- ii තබා නි.....ට ගාලා
- iii වීණාවක් වා
- iv මිහිරින්ද කීවා
- v නැ.....මි විකක් පෑවා



කියාකාරකම 05

දී ඇති අකුරු බලමු. ලියමු.

தரப்பட்டுள்ள எழுத்துக்களை பார்ப்போம். எழுதுவோம்.

- i කට , දෙකට , නිකට , වට පිට

ට

.....

- ii හා හා හරි හාවා

හා

.....

වා

.....

- iii බිවා , කීවා , වීණාවක් , දීවා

බී

.....

කි

ඵ

දී

iv කැළේ, මැදින්, ඇතැයි, ඇහැ , ඇතැයි , නැටුම්

කැ

මැ

ඇ

හැ

තැ

නැ

v කෑවා, ලෑවා, පෑවා, ගෑවා

කෑ

ලෑ

පෑ

ගෑ

வலித் துலுவ.

தாலா	-	முயல்
கூலே	-	காட்டில்
நிகல	-	நாடி
ஃநீடி	-	பாடல்கள்
தருதி	-	நடனங்கள்
தூதீன்	-	நடுவே
திவதென	-	நின்று கலாண்டு
லீணாவன்	-	வீணையான்று
கல	-	வாய்



06

නුවර මාමා ඒනවා



ආයුබෝවන් . . . කවුද කතා කරන්නේ?

පුතේ මම, ලොකු මාමා

ඔයාලගේ අලුත් ගෙදරට එන පාර කියන්න.

මාමා දන් ඉන්නේ කොහේ ද?



ගාල්ල දුම්රිය පොළ ඉස්සරහ.

හොඳයි, මාමේ

දුම්රිය පොළ ඉස්සරහ තියෙන

කොටුව පාර දිගේ එන්න.

මීටර් සියක් විතර එන්න.

පාර අයිතෙ ලොකු අඹ ගහක් තියෙනවා.

එතනින් දකුණට හැරෙන්න.

වම් පැත්තේ කහ පාට තාප්පයක් තියෙනවා.



ඒක තමා අපේ ගෙදර.

හරි මම එන්නම් පුතේ.

මාමා එන්න.

මම ගේට්ටුව ළඟ ඉන්නම්.

✍ ක්‍රියාකාරකම 01

පිළිතුරු සොයමු.

විடைகளைக் கண்டுபிடிப்போம்.

මීටර් සීයක්, ලොකු මාමා, කහ පාටයි, දකුණට,
දුම්රිය පොළ ඉස්සරහ

- i මාමා ඉන්නේ කොහේ ද?
- ii දුම්රිය පොළේ සිට කොපමණ දුර ද?
- iii කතා කරන්නේ කවුද?
- iv තාප්පය මොන පාට ද?
- v හැරෙන්නේ කොයි පැත්තට ද?



✍ ක්‍රියාකාරකම 02



යා කරමු. කියවමු.

இணைப்போம். வாசிப்போம்.

- i ආයුබෝවන් කතා කරන්නේ
- ii ගෙදරට එන්නේ
- iii එතනින් දකුණට
- iv ඔයාලගේ ගේ
- v කොටුව පාර දිගේ

එන්න

කොයික ද?

හැරෙන්න

කොහොම ද?

කවුද?

I அகரூ ஡ோடூ. கி஡வூ.

ஂழுத்துக்கஂள இ஁வோம். வாகிப்போம்.

i கா _ ப஡

ப/பீ

ii ஂ _ ஁

஁/஁

iii க _ பாக

அ/ஂ

iv _ ஁஁஁

க஁/஁

v ஂ _ ஁

஁/க



II ஂ஡ீ க஁ன் பூரவூ. கி஡வூ.

வஂற்றி஁ங்கஂள ஁ிரப்புஂவோம். வாகிப்போம்.

ஂஂ, ப஁, ஂ, ஂஂ, ஂ஁

i வ஁஁஁஁

ii கஂஂ.....஁

iii கஂஂ.....஁ ஁

iv க..... பாக


v஁஁




කියවමු. ලියමු.

வாசிப்போம். எழுதுவோம்.

i




ii උදාහරණ :- එතනින් වමට මීටර් සියක් විතර එන්න.



වගන්ති හඳුමු. කියවමු.

வசனங்களை அமைப்போம். வாசிப்போம்.

i




ii උදාහරණ :- වම් පැත්තේ අඹ ගහක් තියෙනවා.



வலித் துலுவ.

ஊலுலு	-	உங்களுடைய
ஊன்து ஊஸுரத	-	முன்னால் இருக்கிறேன்
ஊலு	-	மாமா
ஊலு ஊஸு	-	நூறு மீற்றர்
ஊலு	-	பெரிய
ஊலு ஊஸு	-	ஊரு மாமரம்
ஊலு	-	அங்கு இருந்து
ஊலு	-	தெற்கிற்கு
ஊலு ஊஸு	-	இடப்பக்கத்தில்
ஊலு	-	மகனே
ஊலு	-	வாயில்
ஊலு	-	உள்ள





අම්මේ . . . අන්න. . අන්න. අහස කළු වෙලා.
 හුළං හමනවා. විදුලි කොටනවා.

සද්දේ ඇහෙනවා.

මහ වැස්සක් එනවා.

තාත්තායි මල්ලියි

පාරට ගියා

බලන්න දුව.

මල්ලී . . . මල්ලී

ලොකු පුතා

කුඩේ ගන්න

ඉක්මනට දුවන්න.

මල්ලියි තාත්තායි පාරේ.


හොඳයි අම්මේ මම යන්නම්.

දුව, ඉක්මනට එන්න.

වැලේ රෙදි ටික ගන්න.

මම,

දර ටික ගෙට ගන්නම්.

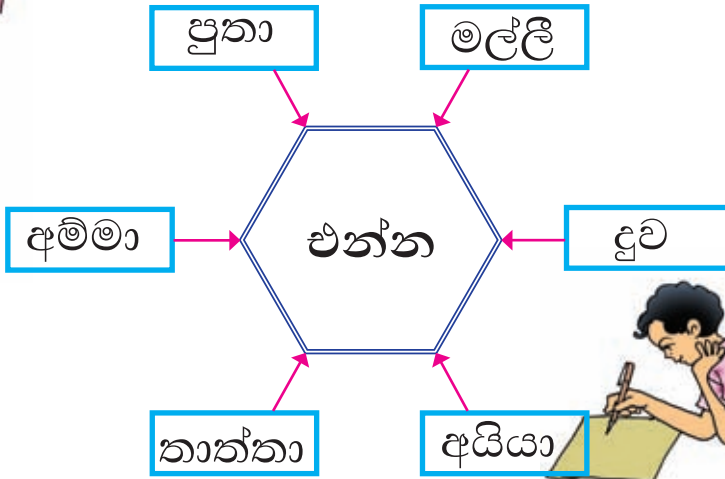


ක්‍රියාකාරකම 01



කියවමු. ලියමු.


වාசிப்போම. எழுதுவோம்.



ක්‍රියාකාරකම 02

ගලපමු. කියවමු.

பொருத்துவோம். வாசிப்போம்.



❖ ක්‍රියාකාරකම 03

ගලපවු. කියවවු.
 ශේෂ්ඨොෂ්. ඩාෂිෂ්ඨොෂ්.



❖ ක්‍රියාකාරකම 04

හිස්තැන් පුරවවු. කියවවු.
 ඉඳාඳෙඳහිකඳා ශිරෂ්ඨුඳොෂ්. ඩාෂිෂ්ඨොෂ්.

පාරට, කළු, ඉක්මනට, වැස්සක්, කුඩේ

- i අහස වෙලා.
- ii මහ එනවා.
- iii තාත්තයි මල්ලියි ගියා.
- iv ලොකු පුතා ගන්න.
- v දුව එන්න.



ක්‍රියාකාරකම 05

ගයමු.

පාඪවොම.

වැස්ස වහිනවා

මිදුලේ

වතුර පිරෙනවා//

වැටෙන වතුර

අල්ලන කොට

අම්මා

බනිනවා. . .

කුඩේ ගන්නවා//

අම්මා

කඩ්ට යනවා

මටත් කුඩේ

අරන් කඩේ

යන්න හිතෙනවා . . .//



வலல துலுல.

அலல	-	வானம்
கல லுல	-	கரு நுறமாலுவுட்டது
லுலுல	-	மழையுலுலு
லுல	-	லுலுலுலு
லுலுல	-	மகலு
லுலுல	-	லுலுலுலு
லுலுலு	-	அலுலுலு
லுலு	-	குலு
லுலு	-	வருகுறலு
லுலுலு	-	கேட்குறது





පුස් . . . පුස් . . .

කෝ පුසා?

පුසා කොහේ ද?

උහ හැංගිලා.

බලු පැටියා ඉන්නවා.



පුසා කෝ?



ඇඳ යට ද?

සෙල්ලම් බඩු පෙට්ටියේ ද?

රෙදි කුඩෙ ද?

එළියෙ ඉන්නවා ද?

පුසා කොහේ ද හැංගිලා.

බලු පැටියා ගහ යට.

පුසා ගහ උඩ.

පුස් . . . පුස් . . . බිමට බහින්න.



❏ ක්‍රියාකාරකම 01

කියවමු.

වාචිකව.

- i පුස්තක කොපමණකි?
- ii අක්ෂර සටහන කුමක්ද?
- iii සෙල්ලම් බඩු පෙට්ටියේ කුමක්ද?
- iv රෙදි කුඩා කුමක්ද?
- v එළියේ ඉන්තවා කුමක්ද?



❏ ක්‍රියාකාරකම 02

අසමු. කියවමු.

කෙටිව. වාචිකව.

- i පුස්තක කොපමණකි?
 - උතුරු පළාත
 - උතුරු පළාත
- ii බඩු පෙට්ටිය කොපමණකි?
 - උතුරු පළාත
 - උතුරු පළාත
- iii පුස්තක කොපමණකි?
 - උතුරු පළාත
 - උතුරු පළාත



ක්‍රීඩාකාරකම 03



යා කරමු.

පடங்களை இணைப்போம்.

i



පූසා ගහ උඩ

ii



බලු පැටියා ගහ
යට

iii



පූසා රෙදි
කුඩෙ ද?

iv



පූසා සෙල්ලම්
බඩු පෙට්ටියේ ද?

v



පූසා ඇඳ යට ද?


❏ ක්‍රියාකාරකම 04



වාක්‍ය හඳුලූ. කියවලූ.

வசனங்களை அமைப்போம். வாசிப்போம்.

උදාහරණ :- පුසා ගහ උඩ හැංගිලා ද?

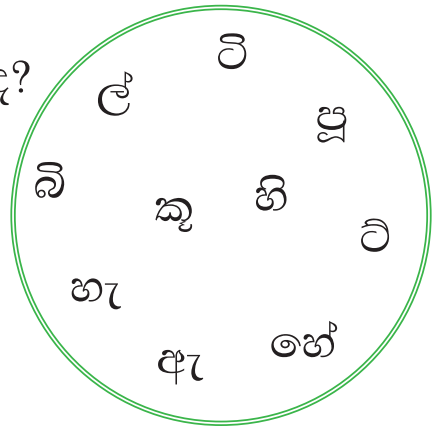


❏ ක්‍රියාකාරකම 05

I හිස්තැන් පුරවලූ.

வெற்றிடங்களை நிரப்புவோம்.

- සෙ...ලම් බඩු පෙ...ටියේ ද?
- බලු පැ...යා කො... ද?
- ...සා රෙදි ...ඩෙ ද?
- ...ද යට ...ංගිලා ද?
- ...මට බ...න්න



වචන මාලාව.

කෝ	-	ඳුරේ
පුසා	-	පුතෙ
උ	-	අතු
කොහේ ද?	-	ඳුරේ
අඳු යට	-	කුඩුලුකුටු කිමි
පෙට්ටියේ	-	පෙට්ටියේ
කුඩු	-	කුඩු
ඟ උඩ	-	ඟුරුගල මෙලේ





ලාබයි. . . ලාබයි . . . එන්න, එන්න.

ගමේ එළවළු, ගමේ පලතුරු

ගන්න ගන්න, හරි ම රසයි, හරි ම ගුණයි

ගමේ එළවළු, ගමේ පලතුරු



මුදලාලි වට්ටක්කා කීය ද?

ගුණම පන්සිය රුපියල් විස්සයි.

හරි, ගුණම පන්සියක් දෙන්න.

වම්බටු කීය ද?

කිලෝ එකක් තිහයි.

කිලෝ එකක් දෙන්න.

මුරුගො?

මිටියක් විස්සයි.

මිටි දෙකක් ම දෙන්න.



අඹ, කෙසෙල් ගෙඩි, අන්නාසි. . .

පැපොල්, ජම්බු, පේර, ඇපල්, මිදි. . .

අන්න අම්මේ දොඩම්,

ගෙඩියක් කීය ද?

දහයයි.

ගෙඩි දෙකක් දෙන්න.



මුදලාලි, ගාන කීය ද?

විස්සයි... තිහයි... හතළිහයි... විස්සයි...

එකසිය දහයක් දෙන්න.

මෙන්න සල්ලි ගන්න.

ආ... මෙන්න ඉතුරු සල්ලි.

✍ ක්‍රියාකාරකම 01



හඬ නගා කියවමු.

உரத்து வாசிப்போம்.

i




වට්ටක්කා

ii



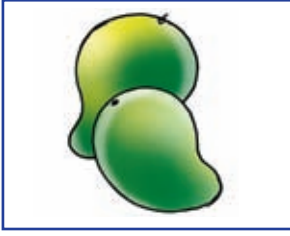
මුරුංගා

iii



දොඩම්

iv



අඹ

v



වම්බටු

✍ ක්‍රියාකාරකම 02

ගළපා කියවමු.

சேர்த்து வாசிப்போம்.



i වට්ටක්කා කිලෝ එකක්

ii වම්බටු කිලෝ එකක්

iii මුරුංගා මිටියක්

iv දොඩම් ගෙඩියක්

v අඹ ගෙඩියක්

කීය ද?



I පින්තූරය බලා කියවමු.

පடத்தைப் பார்த்து வாசிப்போம்.



i මට



පන්සියක් දෙන.න.

ii මට



කිලෝ එකක් දෙන.න.

iii මට



මිටියක් දෙන.න.

iv මට



ගෙඩියක් දෙන.න.

v මට



ගෙඩි දෙකක් දෙන.න.

II පින්තූරය බලා කියවමු.



පடத்தைப் பார்த்து வாசிப்போம்.

i



පන්සියක් කීය ද?

ii



කිලෝ එකක් කීය ද?

iii



ගෙඩි දෙකක් කීය ද?

iv



ගෙඩියක් කීය ද?

v



මිටියක් කීය ද?

✍ ක්‍රියාකාරකම 04

පාඩමෙන් සොයමු. කියවමු.

පාடத்திலிருந்து கண்டுபிடிப்போம். வாசிப்போம்.

- i පොළේ තිබුණ ඵලවඵ මොනවා ද?
- ii පොළේ තිබුණ පලතුරු මොනවා ද?
- iii මිටි දෙකක් ගත්තේ මොනවා ද?
- iv දොඩම් ගෙඩියක් කීය ද?
- v වම්බටු කිලෝ ඵකක් කීය ද?



✍ ක්‍රියාකාරකම 05



බලා ලියමු. කියවමු.

පාර්තූ எழுதுவோம். வாசிப்போம்.

- i අන්න -
- ii මෙන්න -
- iii දෙන්න -
- iv ගන්න -
- v දහයයි -
- vi විස්සයි -
- vii තිහයි -
- viii හතළිහයි -



වචන මාලාව.

පන්සියක්	-	ඔනෑறு
කිලෝ එකක්	-	ඉරු කිලෝ
අඹ	-	මාම්පුරු
අන්නාසි	-	අන්නාසි
පැපොල්	-	පැපොල්
ජේර	-	කොය්කො
අපල්	-	අප්පිල්
මිදි	-	මිරිස
කෙසෙල් ගෙඩි	-	කොසෙල්
ගෙඩියක්	-	ඉරු කොය්
ගෙඩි දෙකක්	-	ඉරු කොය්
කීය ද?	-	ඉරු කොය්?





පුතා, එන්න බත් කන්න.
 එනවා අම්මේ
 ආ. . . මිදි
 කවුද අම්මේ, මිදි ගෙනාවේ?
 තාත්තා ගෙනාවෙ පුතා.
 තාත්තා මිදි ගෙනැලේලා?
 ආ. . . යාපනේ මිදි.
 මම එක ගෙඩියක් කන්නම්
 ඡා. . . හරි ම රසයි අම්මේ.
 හා. . හා. . ඉස්සරවෙලා බත් කන්න
 පස්සේ මිදි කන්න පුළුවන්.
 යාපනේ මිදි හරි ම රසයි අම්මේ. . .
 එ වගේ ම ගුණයි, හොඳයි.



කියාකාරකම 01

රූප හා වචන ගළපමු. කියවමු.

පடங்களையும் சொற்களையும் இணைப்போம். வாசிப்போம்.

i



එන්න



කන්න

ii



ගෙනාව



හරි ම රසයි

iii



කවුද



ගෙනාවේ

iv



ඉස්සර
වෙලා



කන්න

v



යාපනේ



හරි ම ගුණයි

✍ ක්‍රියාකාරකම 02



වාක්‍ය හඳුලූ. කියවලූ.

வசனங்களை அமைப்போம். வாசிப்போம்.

අමිමා
තාත්තා
මම
පුතා

බත්
මිදි

කන්න
කෑවා
ගේනවා
ගෙනාවා
ගෙනැලේලා

✍ ක්‍රියාකාරකම 03

කියවලූ. ලියලූ.

வாசிப்போம். எழுதுவோம்.

i

මිදි

රසයි
ගුණයි

- ★
- ★

ii




.....



.....

iii




.....




.....

iv



★
 ★

v



★
 ★

☞ ක්‍රියාකාරකම 04

කියවමු.

வாசிப்போம்.

- i මේ අලුත් ...
- ii හරිම රසයි මේ ...
- iii හරිම ගුණයි මේ ...
- iv මේ යාපනේ ...
- v තාත්තා ගෙනා ...



☞ ක්‍රියාකාරකම 05

I කියවමු.

வாசிப்போம்.

- i එන්න
කන්න
- ii කන්නම්
කන්න පුළුවන්



iii රසයි

හරි ම රසයි

iv කවුද මිදි ගෙනාවේ?

තාත්තා මිදි ගෙනාවේ

v ඉස්සරවෙලා බත් කන්න

පස්සෙ මිදි කන්න

II බලා ලියමු. කියවමු.

பார்த்து எழுதுவோம். வாசிப்போம்.



i තා^තතා

එ^තන ක^තන ක^තනම

ත^ත

තා

ත^ත

න

ii අ^මමේ

ම^ම

මේ

iii පිටප්පෙ

පි

පෙ

ප්‍රමිමේ

ප්‍ර

ප්‍රසිසරවෙලා

ප්‍ර

ප්‍රක ප්‍රන්ත ප්‍රනවා

ප්‍ර

ප්‍රේ

ප්‍ර

ප්‍ර

ප්‍රසයි

ප්‍ර

ප්‍ර

ප්‍ර

ප්‍රණයි

ප්‍ර

ප්‍ර

வலிவ இலலவ.

இடி	- திராட்சை
஑ைாவை	- கலாண்டுவந்தது
யாபனே	- யாழ்ப்பாண
பக ஑ெபிசுக்	- ஓரு காய்
லன்	- சோறு
கன்ன	- சாப்பிடுங்கள்
஑ர் இ ரசுசி	- நல்ல சுவையானது
஑ுணுசி	- குணமுள்ளது/குணமானது
஑ைாடி	- நல்லது
஑ுச்சரவெலா	- முன்னதாக
஑ைாடீலா	- கலாண்டுவந்து
புறா	- மகன்





දවසක් කපුටෙකුට වතුර තිබහක් ඇති වුණා.

උඟ වතුර හොයන්න ඉගිලුණා.

හොයලා, හොයලා

මහන්සි වුණා.



පස්සෙ ගහක අත්තක වැහුවා.

ලඟ ගෙයක් තියෙනවා දැක්කා.

මිදුලේ කළයක් තිබුණා.

කළේ වතුර ඇති කියලා

කපුටා හිතුවා.



උග කළය උඩ වැහුවා.
 වතුර තිබුණෙ අඩියේ.
 වතුර බොන්න මහන්සි වුණා.
 ඒත් බොන්න බැරි වුණා.

උග හොඳ උපායක් යෙදුවා.
 ගල් කැට එක දෙක
 හොටෙන් ගෙනැල්ලා
 කළයට දැම්මා.



කළේ වතුර වික වික උඩට ආවා.
 කපුටා බඩ පිරෙන්න වතුර බිච්චා.

කපුටා කාක්. . කාක්. . කියලා
 සතුටින් ඉගිලී ගියා.



ක්‍රියාකාරකම 01



කියවමු. යා කරමු.

වාසිப்போමු. ඔුඤ්ඤාප්පොමු.

i කපුටෙක් වතුර හොයා ගෙන ඉගිලුණා.



ii කපුටා කළය උඩ වැහුවා.



iii කපුටා වතුර බිච්චා.



iv උගු ගල් කැට කළයට දැමීමා.



v කපුටා ගෙයක් ළඟ අත්තක වැහුවා.



❏ ක්‍රියාකාරකම 02



කියවමු.

வாசிப்போம்.

- i වතුර හොයන්න ඉඟිලුණා.
- ii කළයක් තියෙනවා දැක්කා.
- iii වතුර බොන්න හැදුවා.
- iv ගල් කැට කළයට දමමා.
- v වතුර උඩට ආවා. වතුර බිච්චා.

❏ ක්‍රියාකාරකම 03


වගන්ති හදමු. කියවමු.

வசனங்களை அமைப்போம். வாசிப்போம்.


i



ii



iii



පිළිතුර තෝරමු.

විඳායන ඡේදනයෝ.

කළයක්, සතුවින්, ගල් කැට, කළේ අඩියේ, කපුටෙක්,

i වතුර හොයන්න ඉහිලුණේ මොකක් ද?

.....

ii මිදුලේ තිබුණේ මොකක් ද?

.....

iii වතුර තිබුණේ කොහේ ද?

.....

iv කළයට දැමීමේ මොනවා ද?

.....

v ඉහිලුණේ කොහොම ද?

.....



I ලියමු. කියවමු.

எழுதுவோம். வாசிப்போம்.



i කාක^ථ, කාක^ථ
 කාක^ථ

ii කළය, කළයට, කළයක්.
 කළ

iii උඩ, උඩට
 උඩ

iv වික, වික වික, වික^ථ
 වික

v ගහ, ගහක, ගහක්^ථ
 ගහ



II කියවමු. ලියමු.
 வாசிப்போம். எழுதுவோம்.

i වතුර **හොයන්න** ඉගිලුණා

හොයන්න

ii වතුර **බොන්න** හැඳුවා

බොන්න

iii බඩ **පිරෙන්න** වතුර බිච්චා

පිරෙන්න

iv ගල් කැට **ගෙනැල්ලා** දැමීමා

ගෙනැල්ලා

v කාක් කාක් **කියලා** ඉගිලුණා

කියලා



வலல தாலவ.

நிலலக்	-	தாகம்
஁	-	அது
நிலைலா	-	இருக்கிறது
கலய	-	குடம்
஁லாயக்	-	ஓர் ஁பாயம்
஁ல் க஁	-	கந்துண்டுகள்
஁லென்	-	சொண்டினால்
஁க ஁க	-	கொஞ்சம் கொஞ்சமாக
஁லுன்	-	மகிழ்ச்சியுடன்



12

දුම්රියෙන් ගමනක්



තාත්තේ, කෝච්චිය
කීයට ද ?
පුතා, කෝච්චියට
තව වෙලාව
තියෙනවා.

අපි කෑම කමු.

පුතා අත හෝදගන්න.

අම්මේ, කෑමට ගෙනාවේ

මොනවා ද?

ඉඳිආප්පයි, පරිප්පුයි,

සම්බෝලයි.

පුතා ඉක්මනට

කෑම කරන්න.



“කරුණාවෙන් සවන්දෙන, පළමුවෙනි වේදිකාවට දැන් පැමිණි යාල්දේවි උම්රිය පස්වරු 12.45ට යාපනය බලා පිටත් වේ. එය යාපනය දක්වා සෑම උම්රිය ස්ථානයක ම නවත්වනවා ඇත.”

මින්න පුතා අපේ කෝච්චිය. පුතා, ඉක්මන් කරන්න. කෑම කොළ කුඩෙට දාන්න. බෑග් අතට ගන්න.



නගින්න පුතා, නගින්න. පරෙස්සමින් නගින්න.

ඒ ක්‍රියාකාරකම 01

වචන ගලපවු. කියවමු.

සொற்களை இணைப்போம். வாசிப்போம்.



අත්



කෑම



කුඩට



නිවේදනයට



දුම්රියට



නගින්න

දාන්න

කන්න

සවන්දෙන්න

හෝදන්න

❖ ක්‍රියාකාරකම 02



උපදෙස් කියවමු.

අඟිචුරෙකුලෙ වෙසිච්චෙම.

i



කෑමට චෙර අත් චෙර්දන්න.

ii



කෑම කෙල කුචට දන්න.

iii



කරුණාචෙන් සචන්දෙන්.

iv



චෑග් අතට ගන්න.

v



චරෙස්සමින් නගින්න.

✎ ක්‍රියාකාරකම 03

සොයමු. කියවමු.

தேடுவோம். வாசிப்போம்.

යාපනයට, නිවේදනයට, 12.45 ට, ඉදිආප්ප, යාල්දේවි.

- i අම්මා කෑමට ගෙනාවේ
- ii මේ දුම්ඵරියේ නම
- iii දුම්ඵරිය පිටත් වන්නේ පස්වරු
- iv මේ දුම්ඵරිය යන්නේ
- v සවන්දෙන්නේ



✎ ක්‍රියාකාරකම 04

වාක්‍ය හඳුමු. කියවමු.

வசனங்களை அமைப்போம். வாசிப்போம்.

කුඩෙට, අත, දුම්ඵරියට, කෑම, අතට



- i පුතා, හෝදන්න
- ii පුතා, කන්න.
- iii කෑම කොළ දාන්න.
- iv බෑග් ගන්න.
- v පරෙස්සමින් නගින්න.

ලියමු.

எழுதுவோம்.



ක

-

කන්න

ක

කා

-

වේදිකාවට

කා

කෑ

-

කෑම

කෑ

කී

-

කීයට ද?

කී

කු

-

කුණු

කු

කු

-

කුට්ටි

කු

කො

-

කොළ

කො

කෝ

-

කෝවිලිය

කෝ

ක්

-

ඉක්මනට

ක්

வலித் துலுவ.

- | | |
|-----------|----------------------|
| கரூலூவென் | - தயவுசெய்து |
| ஂவன்ஊன் | - செவிமடுங்கள் |
| ஊரீச | - புகைவண்டி |
| ஊன் | - ஓரு பிரயாணம்/பயணம் |
| வீஊுவ | - மேடை |
| ஂஊுவென் | - முதலாம் |

