

සිංහල

කියවීම් පොත

4 ශ්‍රේණිය

අධ්‍යාපන ප්‍රකාශන දෙපාර්තමේන්තුව



සියලු ම පෙළපොත් ඉලෙක්ට්‍රොනික් මාධ්‍යයෙන් ලබා ගැනීමට
www.edupub.gov.lk වෙබ් අඩවියට පිවිසෙන්න.

පළමුවන මුද්‍රණය - 2018
දෙවන මුද්‍රණය - 2019
තෙවන මුද්‍රණය - 2020

ISBN 978-955-25-0242-2

අධ්‍යාපන ප්‍රකාශන දෙපාර්තමේන්තුව විසින්
දෙල්ගොඩ, කඳුබොඩ, කැරගල පාර, අංක 35/3 දරන ස්ථානයෙහි පිහිටි
සැන්වින් පුද්ගලික සමාගමෙහි
මුද්‍රණය කරවා ප්‍රකාශයට පත් කරන ලදී.

Published by : Educational Publications Department

Printed by : Sanvin (Pvt) Ltd.

35/3, Keragala Road, Kanduboda, Delgoda.

ශ්‍රී ලංකා ජාතික ගීය

ශ්‍රී ලංකා මාතා

අප ශ්‍රී ලංකා, නමෝ නමෝ නමෝ නමෝ මාතා

සුන්දර සිරිබර්නී, සුරැඳි අති සෝබමාන ලංකා

ධාන්‍ය ධනය නෙක මල් පලතුරු පිරි ජය භූමිය රමණ

අපහට සැප සිරි සෙන සදනා ජීවනයේ මාතා

පිළිගනු මැන අප හක්ති පූජා

නමෝ නමෝ මාතා

අප ශ්‍රී ලංකා, නමෝ නමෝ නමෝ නමෝ මාතා

ඔබ වේ අප විද්‍යා ඔබ ම ය අප සත්‍යා

ඔබ වේ අප ශක්ති අප හද තුළ හක්ති

ඔබ අප ආලෝකේ අපගේ අනුප්‍රාණෝ

ඔබ අප ජීවන වේ අප මුක්තිය ඔබ වේ

නව ජීවන දෙමිනේ නීතින අප පුබුදු කරන් මාතා

ඥාන වීරය වඩවමින රැගෙන යනු මැන ජය භූමි කරා

එක මවකගෙ දරු කැල බැවිනා

යමු යමු ටී නොපමා

ප්‍රේම වඩා සැම හේද දුරුර ද නමෝ නමෝ මාතා

අප ශ්‍රී ලංකා, නමෝ නමෝ නමෝ නමෝ මාතා

අපි වෙමු එක මවකගේ දරුවෝ
එක නිවසෙහි වෙසෙනා
එක පාටැති එක රැබිරය වේ
අප කය තුළ දුවනා

එබැවින් අපි වෙමු සොයුරු සොයුරියෝ
එක ලෙස එහි වැඩෙනා
පීවත් වන අප මෙම නිවසේ
සොඳින සිටිය යුතු වේ

සැමට ම මෙන් කරුණා ගුණෙනි
වෙළි සමගි දමිනි
රන් මිණි මුතු නො ව එය ම ය සැපතා
කිසි කල නොම දිරනා

ආනන්ද සමරකෝන්

පෙරවදන

මනුගුණදම් සුරකින්නට නීති කැපවුණු කුසලතා පිරි මනුෂ්‍ය වර්ගයාට මේ ලෝකය වඩාත් සොඳුරු බිමක් බවට පත් කළ හැකි ය. ඒ සඳහා රටක අධ්‍යාපනය නිරතුරුවම බලසම්පන්න කරගතයුතු වන්නේ අනාගත වැඩලොව පිළිබඳව ද මනා අවදියෙන් සිටිමිනි. දිනෙන් දින විශ්ව ගම්මානය වෙත එක්වන සාරවත් නව දැනුම අපේ ඉගෙනුම් ඉගැන්වීම් ක්‍රියාවලිය සමඟ මුසුකර ගැනීම අනිවාර්යයෙන් සිදුවිය යුතු අතර ම අපගේ යහගුණදම් ද ඒ හා ඒකාත්මික කරගන්නට අමතක නොකළ යුතු ය. මෙම සාධනීය ගුණාංග රැකගනිමින් වඩාත් යහපත් සිසු පරපුරක් නිර්මාණය කිරීමේ උත්කෘෂ්ට මෙහෙවරට අවැසි ගුණාත්මක ඉගෙනුම් ආධාරක සම්පාදනය කිරීම අප දෙපාර්තමේන්තුවේ ප්‍රමුඛ පරමාර්ථය බව අවධාරණය කරමි.

තේක විසිතුරු සිත්තම් හා අකුරුවලින් සපිරි මේ පෙළපොත් අනාගත ලොවට මඟ එළි දල්වන ප්‍රදීපස්තම්භ බඳු ය. ඔබ පාසල් බිමෙන් සමුගත් දිනක වුව, තුටින් සිහි කළ හැකි මිහිරි මතක, මේ පාඩම් පොත් පිටු අතර රැඳී තිබෙනු නිසැක ය. ගුරු තරුවල නොමඳ ආලෝකය ලබා ගනිමින් ඔබ මේ දැනුම හා වින්දනය කැටිකළ අනගි ත්‍යාගයෙන් නිසි පල නෙළා ගත යුත්තේ තව තවත් දැනුම් අවකාශ වෙත යුහුසුලුව පියමනිමිනි. රජය පෙළපොත් වෙනුවෙන් වැය කළ අප්‍රමාණ වූ ධනස්කන්ධයට අමිල අගයක් ලබා දිය හැක්කේ පාසල් සිසු දරු දැරියන් වූ ඔබට පමණි. දිවිය වෙත හඹා එන අනේක බාධක දිරියෙන් ජයගෙන, හෙට ලොව සුපුෂ්පිත කරවන්නට දැයේ දරු දැරියන්ට හැකිවේවායි අප්‍රමාණ ස්නේහයෙන් ආශීර්වාද කරන්නෙමි.

පෙළපොත් සම්පාදන ක්‍රියාවලිය වෙනුවෙන් මනා කැපවීමකින් සම්පත්දායකත්වය සැපයූ ලේඛක, සංස්කාරක හා ඇගයුම් මණ්ඩල සාමාජික පිරිවරටත් අධ්‍යාපන ප්‍රකාශන දෙපාර්තමේන්තුවේ කාර්ය මණ්ඩලයේ සැමටත් මාගේ හදපිරි ස්තූතිය පිරිනමමි.

පී. එන්. අයිලප්පෙරුම

අධ්‍යාපන ප්‍රකාශන කොමසාරිස් ජනරාල්

අධ්‍යාපන ප්‍රකාශන දෙපාර්තමේන්තුව

ඉසුරුපාය

බත්තරමුල්ල

2020.06.26

නියාමනය හා අධීක්ෂණය

පී. එන්. අයිලප්පෙරුම

- අධ්‍යාපන ප්‍රකාශන කොමසාරිස් ජනරාල්
- අධ්‍යාපන ප්‍රකාශන දෙපාර්තමේන්තුව

මෙහෙයවීම

ඩබ්ලිව්. ඒ. නිර්මලා පියසීලි

- අධ්‍යාපන ප්‍රකාශන කොමසාරිස් (සංවර්ධන)
- අධ්‍යාපන ප්‍රකාශන දෙපාර්තමේන්තුව

සම්බන්ධීකරණය

ප්‍රගීතිකා ජයසේකර

- නියෝජ්‍ය කොමසාරිස්
- අධ්‍යාපන ප්‍රකාශන දෙපාර්තමේන්තුව

සහාය සම්බන්ධීකරණය

ප්‍රදීප් ඉඳුනිල් පියරත්න

- සහකාර කොමසාරිස්
- අධ්‍යාපන ප්‍රකාශන දෙපාර්තමේන්තුව

ඩී. එම්. මල්කා මිලානි

- සහකාර කොමසාරිස්
- අධ්‍යාපන ප්‍රකාශන දෙපාර්තමේන්තුව

සංස්කාරක මණ්ඩලය

ජේ. බී. දිසානායක

- සම්මානිත මහාචාර්ය

එම්. ආර්. ඩබ්ලිව්. මද්දුම

- අධ්‍යක්ෂ,
මුල් ළමාවිය හා ප්‍රාථමික අධ්‍යාපන දෙපාර්තමේන්තුව,
ජාතික අධ්‍යාපන ආයතනය,
මහරගම.

ජේ. ඒ. නිර්මලා දමයන්ති ජයසිංහ

- කලීකාචාර්ය,
මුල් ළමාවිය හා ප්‍රාථමික අධ්‍යාපන දෙපාර්තමේන්තුව,
ජාතික අධ්‍යාපන ආයතනය,
මහරගම.

ඒ. ඩී. බාලපට්ටුච්චේ

- සහකාර අධ්‍යාපන අධ්‍යක්ෂ,
ප්‍රාථමික අධ්‍යාපන ශාඛාව,
අධ්‍යාපන අමාත්‍යාංශය.

ලේඛක මණ්ඩලය

- එච්. පී. සුසිල් සිරිසේන - ජ්‍යෙෂ්ඨ කථිකාචාර්ය, නාපිටිගම විද්‍යාපීඨය, මිරිගම.
- ඩබ්ලිව්. කරුණාරත්න - කථිකාචාර්ය, ගිරාගම ගුරු මධ්‍යස්ථානය, ගිරාගම, පිළිමතලාව.
- ඩබ්ලිව්. එම්. රෝහිණි වික්‍රමනා - ප්‍රාථමික ගුරු උපදේශක, කලාප අධ්‍යාපන කාර්යාලය, ගිරිඋල්ල, වයඹ පළාත.
- විජුලි නිරෝමිණි හෙට්ටිආරච්චි - රාජ්‍ය සම්මාන ලාභී ලේඛිකා (ළමා සාහිත්‍යය)
- තනූජා නිශාන්ති අයගම - රාජ්‍ය සම්මාන ලාභී ලේඛිකා (ළමා සාහිත්‍යය)
- පී. වයි. දිනේෂ් ධම්මික කුමාර - ගුරු සේවය, ධර්මාශෝක විදුහල, අම්බලන්ගොඩ.

භාෂා සංස්කරණය

- පූජ්‍ය මොරකන්දේගොඩ අරියවංස හිමි - ජ්‍යෙෂ්ඨ කථිකාචාර්ය, රුහුණ විශ්වවිද්‍යාලය.

සෝදු පත් කියවීම

- ජයන් පියදසුන් - කර්තෘ මණ්ඩලය, සිළුමිණ, ලංකාවේ සීමාසහිත එක්සත් ප්‍රවෘත්ති පත්‍ර සමාගම.

චිත්‍ර හා පිටකවර නිර්මාණය

- සමන් කළුබෝවිල - ගුරු සේවය, අනුර මධ්‍ය මහා විද්‍යාලය, යක්කල.

පරිගණක අක්ෂර සංයෝජනය හා පිටු සැකසුම

- එස්. ඩී. ජී. එරංගා දිල්ලිකම් - පරිගණක අංශය, අධ්‍යාපන ප්‍රකාශන දෙපාර්තමේන්තුව.

පටුන

	පිටු අංක
1 අකුරු සමග සෙල්ලම්	1 - 6
2 සිහින මැවූ සිත්තරිය	7 - 15
3 පොත් කුරුල්ලා	16 - 17
4 අමුතු කතා	18 - 23
5 පුංචි වුණත් පුංචි අපට හිතන්න පුළුවන්	24 - 30
6 රෙදි වියනා මකුළු දැරිය	31 - 38
7 සරු පොළොවක් අපට ඇතේ	39 - 44
8 පැන්සලක් වගේ හොඳ මිනිසෙක් වන්න	45 - 50
9 නුවණැති නායකයා	51 - 56
10 සවිහිගේ දින පොතෙන්	57 - 60
11 ටිං ටිං ගන්නා තෝරා ඵ්වන්නේ	61 - 66
12 පිරුළක මිහිර	67 - 74
13 රාධාට ලියුමක්	75 - 78
14 රඬන් වයමු - දෝං තා	79 - 82
15 පොත් ගුල් මැදිරිය	83 - 87
16 පුංචි කැකුළු මල්	88 - 90
17 මුහුදු වෙරළ හා මුහුදු සත්තු	91 - 96
18 සමනොළ කන්ද මුදුනේ අපි ඉර දැක්කා	97 -101
ගුරු උපදෙස්	102-106

1


අකුරු සමග සෙල්ලම්

“ආයුබෝවන් දරුවනේ!”

“ආයුබෝවන් ගුරුතුමී!”

“දැන් හැමෝම වාඩි වෙන්න.”

පවති සෙල්ලම් පන්තිය ආරම්භ කළා ය.



පවතිගේ යහළුවෝ සියලු දෙනා ම පන්තියට සහභාගි වූහ.

“අද අපි අකුරුව එක්ක සෙල්ලමක් කරනවා. හැමෝම ඒකට සහභාගි වෙන්න ඕනෑ,” පවති හැමෝටම ඇහෙන්න හයියෙන් කීවා ය.

“ඉස්සෙල්ලා ම මම පිලි නැති අකුරක් කියනවා. ඊට පස්සේ ඉස්සරහ ම ඉන්න කෙනා ඒකට පිල්ලක් දාලා කියන්න ඕනෑ. ඊළඟට ඉන්න කෙනා තවත් පිල්ලක් දාලා කියන්න ඕනෑ. හැමෝටම තේරුණා ද?” පවති ඇසුවා ය.

“ඔව්.”

“එහෙනම් මම පටන් ගන්නවා.”

“පළමු වැනි අකුර ‘ක’ ” පවති කීවා ය.

නිපුණ “කා” කීවේ ය. රාධා “කැ” කීවා ය. සහන් “කෑ” කීවේ ය.

ඒ අනුව අනෙක් ළමයි ද පිලි යොදා අකුරු කීහ.

“කි, කී, කු, කූ, කෙ, කේ, කො, කෝ, කොය.”

“හොඳයි මම තව අකුරක් කියනවා, ස.”

“සා, සැ, සෑ, සි, සී, සු, සූ, සෙ, සේ, සො, සෝ, සොය.”

“බොහෝම හොඳයි, හැමෝම ඒ සෙල්ලම හොඳට කළා.”

“අපි තව සෙල්ලමක් කරමු. හැමෝම දෙන්නා දෙන්නා එකතු වෙන්න. සෙල්ලම කරන විදිහ මම කියා දෙන්නම්.”

“එක්කෙනෙක් අහසේ අකුරක් ලියන්න ඕනෑ. අනික් කෙනා ඒක කියවන්න ඕනෑ. කියෙවුවොත් දිනුම්, නැති නම් පරාදයි.


ඒ විදියට හැමෝමත් එක්ක සෙල්ලම කරන්න. සෙල්ලම හරියට කරනවා ද බලන්න මම එනවා.”

සියලු දෙනා ම සතුටින් ක්‍රීඩාවේ නිරත වූහ. පවති ගුරුවරියක මෙන් පන්තිය වටා ඇවිද්දා ය.

“බොහෝම හොඳයි.”

“අපි තවත් සෙල්ලමක් කරමු. දැන් හැමෝම කොළය බැගින් අරගෙන තීරු හයක් ඇති වගුවක් ඇඳ ගන්න. උඩ ම ජේළියේ ගැහැනු, පිරිමි, මල්, පලතුරු, සත්තු, ගම් කියා ලියන්න.”

පවති කොළයක පහත සඳහන් පරිදි ලියා පෙන්නුවා ය.



ගැහැනු	පිරිමි	මල්	පලතුරු	සත්තු	ගම්

“මම අකුරක් කියනවා. ඒ අකුරෙන් පටන් ගන්නා නම්වලින් වගුව සම්පූර්ණ කරන්න. ඕනෑ නම් අකුරට පිලි යොදන්නත් පුළුවන්. එක නමකට ලකුණු 10ක් ලැබෙනවා. ඒත් එක ම නම දෙන්නෙක් ලියා තිබුණොත් දෙන්නාට ම ලකුණු 5 බැගින් ලැබෙන්නේ.

පවති “ර” අකුර කීවා ය. සියලු දෙනා ම “ර” අකුරෙන් පටන් ගන්නා වචන යොදා තම තමන්ගේ වගු සම්පූර්ණ කළෝ ය. මනුෂ්‍ය පහත සඳහන් පරිදි තමාගේ වගුව සම්පූර්ණ කළේ ය.

ගැහැනු	පිරිමි	මල්	පලතුරු	සත්තු	ගම්
රුධ	රුචන්	රත්මල්	රටලුදි	රැබදල්ල	රගම

ඒ නම් අනෙක් අය ලියා නො තිබිණි. ඒ නිසා ඔහුට ලකුණු 10 බැගින් ලකුණු 60ක් ලැබිණි. පවති තවත් අකුරු 10ක් කීවා ය. අවසානයේ සියලු දෙනා ම තම තමන්ගේ ලකුණු එකතු කර බැලූහ. වැඩි ම ලකුණු ගෙන ජයග්‍රහණය කළේ මනුෂ්‍ය ය. සියලු දෙනා ම අත්පොළසන් දී ඔහුට සතුට පළ කළහ.

“ආයුබෝවන් දරුවනේ, අපි ඊළඟ දවසෙ තවත් සෙල්ලමක් කරමු.”

“ආයුබෝවන් ගුරුතුමී!”



අවබෝධය

1. පාඩම කියවා පහත සඳහන් ප්‍රශ්නවලට උත්තර දෙන්න.
 - i. සෙල්ලම් පන්තියේ ගුරුවරයා කවුද?
 - ii. සෙල්ලම් පන්තියේ කළ සෙල්ලම් මොනවා ද?
 - iii. සෙල්ලම් පන්තියේ සිටි ළමයින් කිහිප දෙනෙකුගේ නම් සඳහන් කරන්න.
 - iv. සියලු දෙනා ම මනුෂ්‍යයන්ට අත්පොළසන් දුන්නේ ඇයි?
 - v. වචන ඇසුරෙන් කරන ක්‍රීඩාවක් සඳහා වචන වැඩිපුර දැන ගැනීමට ඔබට කළ හැක්කේ මොනවා ද?


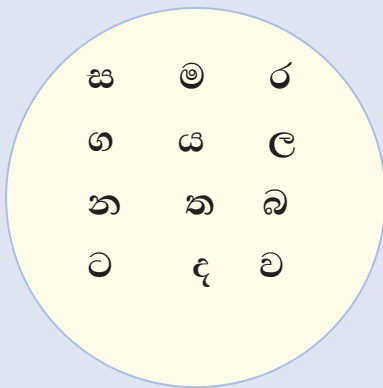
ක්‍රියාකාරකම 1

1. පහත සඳහන් පිළි යෙදුණු වචන දෙක බැගින් පාඩමෙන් සොයා ඔබේ අභ්‍යාස පොතේ ලියන්න.
 - ඇලපිල්ල -
 - කෙටි ඇදපිල්ල -
 - දික් ඇදපිල්ල -

- කෙටි ඉස්පිල්ල -
- දික් ඉස්පිල්ල -
- කොම්බුව -
- කොම්බුව සහිත හල් කිරීමේ ලකුණ -
- කොම්බුව සහිත ඇලපිල්ල -
- කොම්බුව හා ඇලපිල්ල සහිත හල් කිරීමේ ලකුණ -

ක්‍රියාකාරකම 2

1. පහත සඳහන් රවුම් දෙකේ ඇතුළත් අකුරු සහ පිලි එකතු කොට, වචන හැකි තරම් සකස් කරන්න.



2. පාඩමේ සඳහන් සෙල්ලම්වල නිරත වෙන්න.

2

සිහින මැවූ සිත්තරිය



සිහිනයක ජීවත් වූ පුංචි දැරියක් සිටියා ය. ඇයගේ අම්මා, තාත්තා, ආත්තම්මා, ලොකු අම්මා වගේ පවුලේ ම අය ඒ සිහිනවල ජීවත් වූහ. ඒ වගේ ම ගමේ අසල්වැසි වැඩිහිටියෝ සහ නෑහිතමිතුරෝ ද, ගමට ආ ගිය අය ද ඒ අතර වූහ. එපමණක් නොව, ඇය ජීවත් වූ පරිසරයේ පණ ඇති, පණ නැති හැම දේ ම පාහේ ඇයට ලස්සන සිහිනයක් ම විය. සැබෑ ලෝකයේ අසන දකින බොහෝ දේ ඇය සිහිනයක් සේ මතකයේ තබා ගත්තා ය. මේ සිහින අප නින්දේ දී දකින සිහින නම් නො වේ.

ඇගේ ගම ගිංතොට ය. එය ගාලු පුරවරයට ඉතා ම කිට්ටු සුන්දර ගම්මානයකි. මල්, පලතුරු, ගහකොළවලින් පිරුණු නිතර ම සිහිල් සුළඟ හමන මේ ගම ගැන අපූරු මතක සටහන් ඇයගේ සිහිනවල තිබේණි. හිමිදිරියේ ම අවදි වී ගේ අවට සිරියාව අත් විඳිමින් මේ පුංචි දැරිය ඒ අමුතු ම සිහින සිතින් මවා ගත්තා ය.



“වත්ත කෙළවරේ උස් තැනක පිහිටා තිබුණු පොල් මූල උඩයි, මගේ රාජධානිය. එතැනයි මගේ මාලිගාව, දිව්‍ය ලෝකය, වනය, සිරිපාද කන්ද, පාසල, නෑ ගෙදර, මඟුල් ගෙදර. ඕනෑ තරම් හීන මවන්ත මට පුළුවන් වුණ තැනක් තමයි ඒ පොල් මූල.”

ඇය ළමා කාලයේ ඇයගේ මතකය කියා පෑවේ එලෙස ය. ගමේ ගුරු පාර, අඩි පාර, වෙල් නියර දිගේ ගොස්, ඇළ හරහා ලී පාලමෙන් පැන අම්මාත් සමග පන්සල් ගිය හැටි ඇයට මතක ය. ආත්තම්මා සමග නිදහසේ ගම්ගොඩේ ඇවිද ගිය ළමා කාලය ඇයට ඉතා සොඳුරු සිහිනයක් ම විය. ලොකු අම්මා (තාත්තාගේ ලොකු අයියාගේ බිරිඳ) ඇගේ මේ අභිංසක සිහිනවල සිටි අපූරුතම චිරවරියයි.

“වැස්ස නැති හැමදාක ම ලොකු අම්මා පොල් ලෙලි තැළීමට ගියා. තළන ලද ලෙලි, කොහු වුණාට පසු ලොකු අම්මා ඒවා ගෙනැවිත් මිදුලේ දමා වේළා ගත්තා. වේළුණු කොහු නෙළීමෙන් ඇ හදා ගත්තේ මිදුල මැද රන්වන් කොහු වලාකුළක්. ඒ වලාකුළේ මා පෙරළි පෙරළි සෙල්ලම් කළේ පුසි පැටවකු මෙන් නිදහසේ. වෙලාවකට මට හිතුණා ඒ රන්වන් කොහු, යෝධ සීයා කෙනෙකුගේ රැවුළක් දෝ කියලා.”





ලොකු අම්මා සමග පත් නෙළන්න වෙලට ගිය සැටින්, ලොකු අම්මා සායම් පොවා පත් පැදුරු වියන ආකාරයත් ඇයට මතක ය.

“පැදුරු වියන ලොකු අම්මා ළඟ මා නිකම් වාඩි වෙලා හිටියේ නෑ. ඇය කී අපුරු ගැමි කතාවලට කන් දුන්නා. ඒවායේ වමන්කාරය මගේ හිතේ, ගලේ කෙටු අකුර වගේ කවරදාවත් නොමැකෙන්න ඇදිලා. කොහොම වුණත් පැදුරක් වියලා ඉවර වෙන අතරතුරේ පුංචි මගේ හිත පුදුම සිහින ලෝකෙක සැඟවිලා. ඒ තුළිනුයි මගේ මුළු ජීවිතයට ම බලපාන ලෙස නිර්මාණශීලී අඩිතාලමක් වැටුණේ.”

“මගේ කලා ජීවිතයේ මුල් ගුරුතුමී හැටියටයි, මගේ අභිංසක ලොකු අම්මා මා කවරදාත් සිහිපත් කරන්නේ.”

මේ පුංචි දැරිය ඇගේ ප්‍රියතම වැඩිහිටි නෑදෑයා ගැන පසු කලෙක එසේ කීවා ය.

සිංහල අලුත් අවුරුද්දේදීද ලං වූ දවසක ගෙදර තවත් අමුතු ම දෙයක් සිදු විය. මිදුලේ වැල්ලේ කෝටුවකින් පමණක් ම පින්තූර අදින්න පුරුදු වී සිටි මේ සිග්නලය එදින නිදහසේ වික්‍රයක් ඇන්දා ය. ඒ අලුත් අවුරුද්දට ලා කොළ පාටින් සායම් කළ ගෙයි මැද සාලයේ බිත්තියේ ය.

අගුරු කැල්ලකින් ඇන්ද ඒ වික්‍රය මුලින් ම දුටුවේ තාත්තා ය. දෝතින් ම ඇය වඩා ගත් තාත්තා ඇගේ දස්කම අගය කළේ ය. එදා පටන් ඇය තමාගේ සිහින විවිධාකාරයෙන් සිතුවමට නැගුවා ය. ඒ පාට පාට සිතුවම්වලට ගැලපෙන කතන්දර ගොතන්නට ඇයට හැකි වූයේ ඇගේ ඒ සිහින ද තවත් අලුත් වූ නිසා ය.

‘සිබිල් නැන්දා’ හෙවත් සිබිල් චෙන්තසිංහ මැතිනිය එදා ඒ සිහින දුටු කුඩා දැරියයි. වයස අවුරුදු හයේ දී ඇයට ගමෙන් නගරයට එන්නට සිදු විය. එහි දී ද ඇය ඒ ගමේ මතකයේ ම ජීවත් වූවා ය. කුඩා කාලයේ ගමේ දී දුටු බලි තොවිල්, ජන ක්‍රීඩා, විශේෂ උත්සව, සිදුවීම් හා වරිත සියල්ල ඇය තවත් අපූරුවට සිතින් මවා ගත්තා ය. ඇය ඒ සිහිනවල ම ජීවත් වූවා ය.

වයස අවුරුදු අනූව ඉක්මවා සිටිය දී ද ඇය ඒ සිහින ලෝකයේ ම ජීවත් වූ දැරියගේ අද්දැකීම් අපට කියන්නී ය. ඇය ලියූ කුඩා හොරා අන්තර්ජාතික සම්මාන රැසක් දිනා ගත් ළමා සාහිත්‍ය කෘතියකි. ජපානයේ දී එය හොඳ ම ළමා කතාව ලෙස තෝරා ගැනිණි. ඇය ලියූ දුවන රැවුළු, වෙසක් පහන, උඩ ගිය බබා, පුලුන් බබා, කැවුම්

යෝධයා, කිරිහාමි, මැටි ගෙදර ළමයි, සුන්තර පුංචා, රතු කාර් පොඩ්ඩා ආදී පොත් රැසකි. මේ සියලු කෘති ඇය සිංහලෙන් මෙන් ම ඉංග්‍රීසියෙන් ද ලියා පළ කර තිබේ. බුද්ධ චරිතය සිතුවමට නගා ඇති සිද්ධාර්ථ ගෞතම පොතේ මෙන් ම රිදී ගඟේ කතාව පොතේ ඇගේ චිත්‍ර ශෛලියේ විශේෂත්වයක් දැකිය හැකි ය. බයිබලයේ එන කතා ද අපූරුවට සිතුවම් කළ සිබිල් නැන්දා ළමා තරුණ වැඩිහිටි කොයි කාගේත් ආදරය දිනා ගත්තා ය. එතුමිය අපේ රටට විශාල කීර්තියක් අත්පත් කර දුන් ලේඛිකාවකි. එතුමියගේ චිත්‍ර දකින අපට දැනෙන සතුට ඇගේ ළමා වියේ සිහින පමණට ම අගනේ ය.



“මා තුළ ඉන්නේ
 වර්ත දෙකක්
 සුරලොව දකිනා
 පොඩි ළමයෙක්
 ආදරෙ හඳුනන
 වැඩිහිටියෙක්
 දෙන්නා එක් වී
 රස විඳිමින්
 මතු කර දෙන්නේ
 සිහින ලොවක්”

සිබිල් නැන්දා අදටත් ඒ සිහින ලෝකය වෙත අප ගෙන යන්නී ය. ඒ සිහින නිසා ම අපි ඇයගේ පොත් කියවා රස විඳිමු. ඇය අතින් නිමැවුණු සිතුවම් බලා අපි ඒ සිහින ලෝකවල සැරිසරමු.



(සිබිල් වෛතසිංහගේ වැනියං කළු වැනියං කෘතිය ඇසුරෙනි.)



අවබෝධය

1. පාඩම කියවා පහත සඳහන් ප්‍රශ්නවලට උත්තර දෙන්න.
 - i. සිබිල් නැන්දා කුඩා කල සිහින මැවූ ස්ථානය කුමක් ද?
 - ii. ඇයගේ ප්‍රියතම නෑදෑයා කවුද?
 - iii. ඇය ගෙයි බිත්තියේ ඇඳි සිතුවම අගය කළේ කවුද?
 - iv. සිබිල් නැන්දා සිතුවම් සහිතව රචනා කළ, අන්තර්ජාතික සම්මානයට පාත්‍ර වූ ජනප්‍රිය ළමා කතා පොත කුමක් ද?
 - v. සිබිල් නැන්දා තුළ ජීවත් වන වර්ත දෙක නම් කරන්න.

ක්‍රියාකාරකම 1

1. පහත දැක්වෙන මාතෘකාවලින් එකක් තෝරා ගෙන පන්තිය ඉදිරියේ කතාවක් කරන්න.
 - මගේ අනාගත බලාපොරොත්තුව
 - මගේ ලෝකයේ වීරයා
 - මා දුටු සුන්දර ස්ථානයක්

ක්‍රියාකාරකම 2

දී ඇති වචන ඇසුරෙන් පහත සඳහන් වගුව සම්පූර්ණ කරන්න.

අසල්වැසියෝ, අම්මා, මල්, පලතුරු, පොල් මූල,
වත්ත, බේරිද, ලොකු අම්මා, සිඟිත්තිය, කොහු, පූසි
පැටවා, සීයා, සායම්, පැඳුරු, අකුර, ලේඛිකාව,
චිත්‍රය, නැන්දා, සම්මාන, තාත්තා

ප්‍රාණවාවී නාම පද	අප්‍රාණවාවී නාම පද

3

පොත් කුරුල්ලා



ඉස්කෝලේ නිවාඩුවට පොත් සාප්පුවේ
 පොතින් පොතට පියඹා යමි හරි සැහැල්ලුවේ
 තාත්තාගෙ කොටු කම්සයෙ උඩ සාක්කුවේ
 බර අඩු වෙනවා දැක්කම ඇති කියා හිතේ

ඇතෙක් බරට තැගි ලැබුණු පොත් ගොඩක් ඇතේ
 පොතින් පොතට මං ගිය දුර දුටු කෙනෙකු නැතේ
 කවි - රචනා - කතා - ගීත ලියූ කොළ ගොඩේ
 නමක් නැතත් කියවූ පොත් මතකයේ ඇතේ

පොතයි - නොතයි - අතයි - හිතයි එකට එක් වෙලා
 ඇදේ වැටී පුටුවෙ ඇදී පොළොවෙ වැතිරිලා
 තුරු සෙවණේ මල් සුවඳේ හීනයක් වෙලා
 පිටු අතරින් ඉගිලෙමි පොත් කුරුල්ලෙකු වෙලා

සතුවු කෝච්චිය
 විපුලි නිරෝෂිණි හෙට්ටිආරච්චි



අවබෝධය

1. පාඩම කියවා පහත සඳහන් ප්‍රශ්නවලට උත්තර දෙන්න.
 - i. සතුවින් පොත් තෝරා ගත් බව කියවෙන කවි පදය කුමක් ද?
 - ii. තාත්තාගේ සාක්කුවේ බර අඩු වෙනවා කියන්නේ ඇයි?
 - iii. පොත් ගොඩක් තැඟි ලැබුණු බව කියවෙන කවි පදය උපුටා දක්වන්න.
 - iv. කවියේ සඳහන් පොත් කියවන ඉරියව්‍ව මොනවා ද?
 - v. මේ කවි පෙළෙහි ‘පොත් කුරුල්ලා’ ලෙස හැඳින්වෙන්නේ කවරෙක් ද?

ක්‍රියාකාරකම 1

1. මේ වචන යොදා අර්ථවත් වාක්‍යය බැගින් නිර්මාණය කරන්න.


i. නිවාඩුවට	ii. සැහැල්ලු
iii. ඇතෙක් බරට	iv. තුරු සෙවණ
v. මල් සුවඳ	

4

අමුතු කතා

පින්තූර මගින් කතා කීම ඇත කාලයේ සිට පැවත එන ක්‍රමයකි. පින්තූර කතා කියවීමට අපි කැමැත්තෙමු. චිත්‍ර කතා යනු පින්තූර බහුලව භාවිත කරමින් ඉදිරිපත් කෙරෙන කතන්දර වර්ගයකි. ටින් ටින්ගේ වීර ක්‍රියා, ඇස්ටරික්ස් ආදිය ලෝකය පුරා අදත් ජනප්‍රිය චිත්‍ර කතා වේ. දිගු කතා ලෙස ද ඇතැම් විට ඉතා කුඩා කතා ලෙස ද චිත්‍ර කතා දැකිය හැකි ය. ළමා පුවත්පත්වල කොටස් වශයෙන් මෙන් ම තනි කථාංග වශයෙන් ද චිත්‍ර කතා පළ වෙයි.




බටකොළ ආච්චි, බ්‍රූ බබා ආදී වර්ත අපට හඳුන්වා දුන් එස්.ඒ. දිසානායක මහතාගේ චිත්‍ර කතා නිර්මාණ කිහිපයක් මේ පාඩමට ඇතුළත් වෙයි. එතුමාගේ චිත්‍ර කතා එකල ඉතා ජනප්‍රිය විය. ඔහු විසින් නිර්මාණය කරන ලද 'අමුතු කතා' පළ වූයේ තනි කථාංග වශයෙනි. එබඳු කථාංග තුනක් මෙහි ඉදිරිපත් කර ඇත.







සම මිනිසාගේ පවුල තනා









අවබෝධය

1. පාඩම කියවා පහත සඳහන් ප්‍රශ්නවලට උත්තර දෙන්න.
 - i. සිසුන් රඟපෑමට සූදානම් වුණු කතාව කුමක් ද?
 - ii. එම කතාවෙන් දෙන ආදර්ශය කුමක් ද?
 - iii. බල්ලාට බත් දීමට ළමයාට අමතක වූයේ ඇයි?
 - iv. පාඩමට අනුව ‘පාරේ නීතිය’ යනු කුමක් ද?
 - v. පාරේ නීතිය අනුගමනය නොකළ ළමයාට සිදු වූයේ කුමක් ද?

ක්‍රියාකාරකම 1

ගුරුවරයාගේ සහාය ඇතිව ඊළඟ පිටුවේ දැක්වෙන චිත්‍ර කතාවේ හිස්තැන්වලට සුදුසු දෙබස් ගොඩ නගන්න.




ක්‍රියාකාරකම 2

ඔබත් තනිව හෝ යහළුවන් සමඟ එකතු වී විත්‍ර කතා නිර්මාණය කරන්න.

5

පුංචි වුණත් පුංචි අපට හිතන්න පුළුවන්



පොතේ ගුරු :-

වනන්තරේ ඇත එපිට
නෙලුම් පිපුණ විලක් ඇති
නිල් වතුරෙන් පිරුණු කලට
වන සිවුපාවෝ ඇදෙති

ගැඹුරු විලේ මඩ වගුරේ
පා එරිලා හඬ නගති
ගොඩ එන්නට බැරිව දුකින්
සිවුපාවෝ කල් ගෙවති



බමරා

:-

මැඩි නයිදේ නැගිටින්න
 ඉබි නයිදේ නැගිටින්න
 පුංචි පුතා ඊයෙ ගෙදර
 නොපැමිණි හින්දා
 ඇතින්නි මුළු රැ කිස්සේ
 අඬ අඬ හිටියා
 දුක හිතිලා මම මේ
 පියඹා ගෙන ආවා
 මොකද වුණේ මැඩි නයිදේ
 කියන්න පහදා

මැඩි නයිදේ

:-

ඉවුරේ සෙල්ලම් කර කර
 හිටි ඇත් පැටියා
 නෙලුම් මලක් කඩා ගන්න
 වතුරට බැස්සා

ඉබි නයිදේ

:-

හුරතලාගෙ පුංචි කකුල්
 යටට ම ඒරුණා
 ගොඩට එන්න බෑ මුළු රැ
 වතුරෙ ම ගෙවුණා

මැඩි නයිදේ

ඉබි නයිදේ

} :-

මොනව කරන්න ද බමරෝ
 පොඩි අපි දෙන්නා
 අපිත් ඉතින් දුකින්
 හුරතලා ළඟ උන්නා



බමරා :- පුංචි උණක් - පුංචි අපට
හිතන්න බැරි ද?
මේ වෙලාවේ
කිසිත් නොකර ඉඳීම හරි ද?




මැඩි නයිදේ :- බමරො ඉතින් පමා නොවී
යන්න පියඹලා
කියන්න මෙහි ඉන්නා බව
පුංචි හුරකලා

ඉබි නයිදේ :- ඇතින්නි මේ ගැන අහලා
කලබල වේවී
එක පාරට දුවගෙන විත්
විලට පනීවී

මැඩි නයිදේ :- මඩ වගුරේ ඇතින්නිගෙන්
කකුල එරේවී
ගොඩට එන්න බෑ
ඇස්වල කඳුළු පිරේවී



බමරා :- එහෙම නොවෙයි ඉබි නයිදේ
එහෙම නොවෙයි මැඩි නයිදේ
ටිකක් හිතන්න
ඉක්මන් වෙන්නට නරකයි
කලබල වෙන්නට නරකයි
වැඩක් කරන්න




පොතේ ගුරු :- මිතුරන් තුන්දෙන
 කසු කුසු ගාමින
 කතා බහක් වූවයි
 පුංචි පුංචි මොළ
 තුන එක් වූ තැන
 ලොකු අදහස ආවයි
 බමරා සතුවිත්
 කොහෙදෝ යන බව
 රූං කියා කීවයි
 විල ළඟ දෙණියේ
 ජය සක පිඹ
 වලි කුකුළෙක් හැඬලූවයි

ගායක පිරිස :- බමරා ගොස් ඇතින්නියට
 තොරතුරු කීවා
 ඇය කැලයෙන්
 වැලක් කඩන්
 එතැනට ආවා
 ඉබි නයිදේ වෙහෙස වෙලා
 වතුරට බැහැලා
 පහුරු ගගා වතුර බහින
 කානුව කැපුවා
 ඇතින්නි හොඬවැල කොනකින්
 වැල් පට ගත්තා
 වැලේ අතික් කෙළවර
 මැඩි නයිදෙට දුන්නා

පොතේ ගුරු :-

වැල්පට ගෙන අතින්
මැඩි නයිදේ හෙමින්
ඇත් පැටියා ළඟටයි යන්නේ
ඇත් පැටියා හොඬෙන්
වැල අල්ලා තදින්
දෙපා බුරුල් කරමින් උන්නේ
ඇතින්ති දුර ඉඳන්
වැලෙන් අදී හෙමින්
පුංචි පුතා දැන් ළඟ එන්නේ
දෙපා මිදී මඬෙන්
හිනා වෙවී හොරෙන්
හුරතලා විලෙන්
ගොඩවෙන්නේ





ගායක පිරිස :-

මල් පෙතිවල
කම්මුල් මත
හිරු රැස් වැටුණා
ටිකිරි සිනා
රේණු සලා
ඒ මල් පිපුණා
පුංචි යාළුවන්
ඔක්කොම
රංචුව සැදුණා
සන්තෝසෙන්
සින්දු කියා
නැටුමක යෙදුණා



ගල් අරමේ ඇතින්නියා
රත්න ශ්‍රී විජේසිංහ



අවබෝධය

1. පාඩම කියවා පහත සඳහන් ප්‍රශ්නවලට උත්තර දෙන්න.
 - i. නෙලුම් පිපුණු විලක් තිබුණේ කොහේ ද?
 - ii. මඩ වගුරේ පා ඵරුණේ කාගේ ද?
 - iii. ඇතින්ති මුළු රැ තිස්සේ හඬමින් සිටියේ ඇයි?
 - iv. බමරා පණිවිඩය පැවසුවේ කාට ද?
 - v. “ඉක්මන් වෙන්නට නරකයි
කලබල වෙන්නට නරකයි
වැඩක් කරන්න”
බමරා මෙසේ ප්‍රකාශ කළේ ඇයි?

ක්‍රියාකාරකම 1

ඇත් පැටවා බේරා ගත් ආකාරය විස්තර කරන්න.

ක්‍රියාකාරකම 2

මේ කතාව පන්තිය ඉදිරියේ රඟ දක්වන්න.

6

රෙදි වියනා මකුළු දැරිය



ඇත අතීතයේ කාලෙක යොසාකු කියලා තරුණ ගොවියෙක් හිටියා. එක දවසක් කුඹුරේ වැඩ කරමින් සිටිය දී සර්පයෙක් මකුළුවක අල්ලා ගන්න හදන හැටි යොසාකු දැක්කා. යොසාකුට මකුළුවා ගැන හරියට දුක හිතුණා. ඔහු උදැල්ල අරං එතැනට දුවලා සර්පයා බය කර පැන්නුවා.

මකුළුවා තණ බිස්සේ හැංගුණා. ඒත් ඊට මොහොතකට කලින් ඒ මකුළුවා නතර වෙලා යොසාකුට හිස නමා ස්තුති කළා වගේ පෙනුණා.

දවසක් උදේ යොසාකු විවේකයෙන් ගෙදර හිටියා. කවුදෝ සිහින් හඬකින් එළියෙ ඉදන් කතා කරනවා ඔහුට ඇහුණා.

“යොසාකු, යොසාකු”

දොර ඇරියා ම එළියෙ ලස්සන ගැනු ළමයෙක් හිටගෙන හිටියා.

“ඇඳුම් මහගන්න ඔබතුමා රෙදි වියන්නියක් හොයනවා කියලා ආරංචියි,” ගැනු ළමයා කීවුවා. “මෙහෙ නැවතීලා රෙදි වියන්න මට ඉඩ දෙනවා ද?”

මේක ඇහුවා ම යොසාකුට හරි සතුටුයි. ඇත්තට ම ඔහු උදව්වට කවුරු හරි සොයමින් හිටියෙ. යොසාකු ගැනු ළමයාට රෙදි වියන කාමරය පෙන්වුවා.

ඇය කපු පුලුන් ටික ළං කර ගෙන වැඩ පටන් ගත්තා. දවස අවසානයේ දී ගැනු ළමයා කරලා තියෙන වැඩ බලන්න යොසාකු කාමරයට ගියා. ඒ වන විටත් ඇය කිමෝනෝ අටක් මහන්න ප්‍රමාණවත් රෙදි කැලී අටක් වියා තිබුණා. යොසාකුට හරි පුදුමයි. එක දවසකට මේ තරම් ප්‍රමාණයක් රෙදි වියන්න පුළුවන් කෙනකු ගැන යොසාකු කවදාවත් අහලා තිබුණේ නෑ.

“ඔයාට කොහොම ද ඔව්වර රෙදි ගොඩක් වියන්න පුළුවන් වුණේ,” ඔහු ගැනු ළමයාගෙන් ඇහුවා.

ඊට පිළිතුරු දෙනවා වෙනුවට ඇය මෙහෙම කීවුවා. “ඔබතුමා ඒ ගැන අහන්න එපා. ඒ වගේ ම මං වැඩ කරන වෙලාවට ඔබතුමා කාමරේට එන්නත් එපා.”

එහෙත් යොසාකුට තිබුණේ පුදුම කුතුහලයක්. ඒ නිසා ඔහු දවසක් රෙදි වියන කාමරයේ ජනේලයෙන් හොරෙන් එබිලා බැලුවා. දුටු දෙයින් ඔහු හොඳට ම පුදුම වුණා.

ඒ කාමරයේ සිටියේ ගැනු ලමයෙක් නොවෙයි. කකුල් අටකින් වේගයෙන් රෙදි වියමින් සිටි විශාල මකුළුවෙක්! උඟ රෙදි වියන්න නූල් හදා ගත්තේ තමන්ගේ කටින් ආ මකුළු දැලකිනුයි.

ඒ ඉන්නේ තමන් එදා සර්පයාගෙන් බේරා ගත් මකුළුවා ම බව යොසාකු හඳුනා ගත්තා. ඒ සමග ම ඔහුට සියල්ල වැටහුණා. මකුළුවා කළගුණ දන්නා කෙනෙක්. දැන් ඒ මකුළුවාට අවශ්‍ය යොසාකුට ප්‍රතිඋපකාරයක් කරන්න. ඒ නිසා මකුළුවා ලස්සන ගැනු ලමයකුගේ වේගයෙන් ඇවිත් රෙදි වියනවා. මකුළුවා කාමරයේ තිබූ කපු පුලුන් කාලා රෙදි වියන්න නූල් වමාරනවා.



මකුළුවා තමාට කරන මේ උදව්වට ස්තූති කරන්න යොසාකුට වචන නෑ.

කාමරයේ තිබුණු කපු පුලුන් ටික ඉවර වෙන්නත් ලග බව ඔහු දැක්කා. යොසාකු ඊට පසුව දා උදෙන් ම කන්දෙන් එහා පැත්තෙ තිබුණ ගම්මානයට ගියා. පුලුන් ටිකක් මිලට ගත්තා. ඒ පුලුන් ටික පොදි බැඳගෙන කරේ තියා ගත්තා. ගෙදර එන්න පිටත් වුණා.

අතරමගදී ඉතා ම භයානක දෙයක් සිදු වුණා. යොසාකු ගිමන් හරින්න මග වාඩි වුණා. ඒ වෙලාවේ ඔහු එදා එළවා දැමූ සර්පයා හෙමිහිට පුලුන් පොදියට රිංගා ගත්තා. යොසාකු ඒක දැක්කේ නැහැ.



ඔහු පුලුන් පොදිය ගැනු ලමයාට භාර දුන්නා. ඒ කපු පුලුන් ටික දැක්කා ම ගැනු ලමයාට හරි සතුටුයි. මොක ද, ඒ වෙද්දී ගෙදර තිබුණු කපු පුලුන්වලින් රෙදි වියා ඉවරයි. ඇය පුලුන් පොදියත් රැගෙන රෙදි වියන කාමරයට ගියා.

රෙදි වියන කාමරයට ගිය සැණින් ඇය නැවත මකුළුවකු බවට හැරුණා. මකුළුවා වේගයෙන් කපු පුලුන් කන්න පටන් ගත්තා. කාගෙන කාගෙන ගිහින් පුලුන් පොදියෙ පතුලට ම කාලා ඉවර වුණා. පුලුන් පොදියෙ සිටි සර්පයා එකපාරට ම මකුළුවා අල්ලා ගන්න පැන්නා.

සර්පයා මහ විශාලෙට කට ඇරියා. බියට පත් මකුළුවා ජනේලයෙන් එළියට පැන දිවුවා. සර්පයා වේගයෙන් මකුළුවා පස්සෙ පැන්නුවා. මකුළුවා කොයි තරම් කපු පුලුන් කා සිටියා ද කියතොත්, උඟට වේගයෙන් දුවන්න බැරි වුණා. සර්පයා ඉක්මනින් ම මකුළුවාට ළං වුණා.



ඒ වෙලාවේ මහ පුදුම දෙයක් සිදු වුණා. ඉර ඉහළ අහසේ සිට පහළ සිදු වන දේ බලා ගෙනයි සිටියේ. මකුළුවා යොසාකුට උදවු කළ ආකාරය ඉර දැනගෙන හිටියා. ඒ නිසා ඉක්මනින් හිරු කිරණක් පහළට එවුවා. මකුළුවාගේ කටින් එළියට ඇදුණු නූල් පොටේ කෙළවර එම කිරණින් අල්ලා ගත්තා. ඊට පස්සේ හෙමිහිට මකුළුවා ඉහළට ඇද ගත්තා. දැන් මකුළුවා ඉන්නේ සර්පයාට ළං වෙන්න බැරි තරම් උඩ.



සර්පයාගෙන් තමා බේරා ගැනීම ගැන මකුළුවා ඉරට ස්තූති කළා. ඇගේ තිබුණ කපු පුලුන්වලින් මකුළුවා ඉහළ අහසේ ලස්සන සුදු වලාකුළු රාශියක් ගොතාගෙන ගොතාගෙන ගියා.

වලාකුළු සුදු ම සුදු පාටට සුමුදුවට තිබෙන්නේ ඒ නිසා ලු. වලාකුළටයි මකුළුවාටයි ජපානයේ කියන්නේ එකම නමයි. ඒ තමයි ‘කුමෝ’.

ෆ්ලොරන්ස් සාකේච්ගේ Japanese Children's Favorite Stories කෘතියෙන් උපුටා ගත් කතාවකි. වූලානන්ද සමරනායකගේ පරිවර්තනය ඇසුරෙනි. චිත්‍ර - යොෂිසුකේ කුරොසාකි.



අවබෝධය

1. පාඩම කියවා පහත සඳහන් ප්‍රශ්නවලට උත්තර දෙන්න.
 - i. මකුළුවා නූල් ලබා ගත්තේ මොනවායින් ද?
 - ii. මකුළුවා යොසාකුට කළගුණ සැලකුවේ කෙසේ ද?
 - iii. සර්පයා යොසාකුගේ රෙදි වියන කාමරයට පැමිණියේ කෙසේ ද?
 - iv. ඉර, මකුළුවාට උදවු කළේ ඇයි?
 - v. මකුළුවා හැඳින්වීමට ජපන් භාෂාවේ යෙදෙන වචනය කුමක් ද?

ක්‍රියාකාරකම 1

මේ කතාවේ එක් එක් චරිතය ගැන ඔබේ අදහස් කෙටියෙන් දක්වන්න.

- i. යොසාකු
- ii. මකුළුවා
- iii. සර්පයා
- iv. ඉර

ක්‍රියාකාරකම 2

දී ඇති වාක්‍ය පාඩමට අනුව අර්ථය නිවැරදි වන සේ සකස් කර ලියන්න.

උදාහරණ:- යොසාකුට මකුළුවා ගැන හරියට සතුටු හිතූණා.

යොසාකුට මකුළුවා ගැන හරියට දුක හිතූණා.


1. එළියෙ අවලස්සන ගැනු ළමයෙක් හිටගෙන හිටියා.
2. මකුළුවා කළගුණ නො දන්නා කෙනෙක්.
3. යොසාකු කියලා මහලු ගොවියෙක් හිටියා.
4. සර්පයා හෙමින් මකුළුවා පස්සෙ පැත්තුවා.
5. ඉර, මකුළුවා පහළට ඇද ගත්තා.

7

සරු පොළොවක් අපට ඇතේ


වෙරළ වටා මුතුපර වැටියයි
ඉන්දිය සයුරේ මුතු ඇටයයි

පාට පාට මැණික් ජාති
පසට යටින් කැටි වේ
රත්නදීප පොළොව තුළින්
ධන නිධාන මතු වේ




මහවැලි නිල්වලා ගඟයි
කළු වලවේ කැලණි ගඟයි
ගමින් ගමට
ගලා ගොසින්
ගොඩයි මඩයි පොහොර කරයි

පලා පැහැය හැම කල්හි ම
රැඳී දිලෙන පොළොවේ
ඉවත දමන දඬුව වුව ද
දලු ලා යළි පැළ වේ



සීගිරියේ ලෙන් දොරකඩ
සිටින සුරංගනාවෝ
දෝක පුරා මල් අරගෙන
අපට සුවඳ ගෙනාවෝ


නිල් පලසක් එළවා සේ
රුහුණු රටේ වෙල් යායයි
පිය ගැට පෙළ කැපුවා සේ
උඩරට පොඩි ලියදී පෙළයි



දුන්හිඳ දියලුම ඇලී
ගලින් ගලට හැලී හැලී
සිහින් සිනිඳු දේදුනු මැද
මුතු වැල් වරැසා වසී

ඉරා දෙවි මුහුදින් ඇඳී
සමනොළ කන්දට වඳී
එතකොට මුළු ලංකාව ම
දිලිහෙයි ලස්සන වෙවී

සරා පොළොවක් අපට ඇතේ
මහගම සේකර





අවබෝධය

1. කවි පන්තිය ඇසුරෙන් උත්තර දෙන්න.

- i. පොළොව තුළින් මතු වන ධන නිධාන මොනවා ද?
- ii. කවි පෙළෙහි සඳහන් ගංගාවල නම් කියන්න.
- iii. දෝත පුරා මල් අරගෙන සුවඳ ගෙනෙන්නේ කවුද?
- iv. ලංකාව හැඳින්වීමට කවි පන්තියේ යොදා ඇති වෙනත් නම් මොනවා ද?
- v. “ඉවත දමන දඬුව වුව ද දලු ලා යළි පැළ වේ.” මින් අදහස් කරන්නේ කුමක් ද?

ක්‍රියාකාරකම 1

හිස්තැන්වලට සුදුසු අකුර වරහන් තුළින් තෝරන්න.

- i. වෙර..... වටා මුතු පර වැටියයි. (ල, ළ)
- ii. රත්තදීප පො.....ව තුළින් ධන නිධාන මතු වේ. (ලො, ලො)
- iii. දි.....හෙයි ලස්සන වෙව් (ලී, ලි)

iv. ප..... පැහැය හැම කල්හි ම (ලා, ළා)

v. දලු ලා යළි පැ..... වේ. (ල, ළ)

vi. පියගැට පෙ..... කැපුවා සේ (ල, ළ)

ක්‍රියාකාරකම 2

(අ) කොටසේ දැක්වෙන ස්ථාන සමාන කර ඇත්තේ මොනවාට දැයි (ආ) කොටසින් තෝරා යා කරන්න.

(අ)

රුහුණු රටේ වෙල්යාය
උඩරට පොඩි ලියදි පෙළ
දුන්නිඳ දියලුම ඇලී
ලංකාව

(ආ)

ඉන්දිය සයුරේ මුතු ඇටය
මුතු වැල් වරුසා
නිල් පලස
පියගැට පෙළ

ක්‍රියාකාරකම 3

‘මගේ රට’ ගැන කවියක් නිර්මාණය කරන්න.

8

පැන්සලක් වගේ හොඳ මිනිසෙක් වන්න

ආච්චිලා, කිරි අම්මලා මුනුපුරු මිනිපිරියන්ට හරි ම ආදරෙයි. දවසක් දා කිරි අම්මා කෙනකු ලියුමක් ලියන හැටි මුනුපුරෙක් බලා ගෙන උන්නා. කිරි අම්මා ලිවුවේ ලස්සන පැන්සලකින්.

කිරි අම්මා ලියන හැටි බලා ගෙන සිටි මුනුපුරා කිරි අම්මාගෙන් මෙහෙම ඇහුවා.

“කිරි අම්මා ඔය ලියන්නේ අපි කරපු දේවල් ගැන ද? මං ගැනත් ලියනවා ද?”

කිරි අම්මා ලිවීම නවත්තලා මුනුපුරාට මෙහෙම කිවුවා.

“ඇත්තටම මං ලියන්නේ ඔයා ගැන තමා. ඒත් ඒ ලියන වචනවලට වැඩිය මං පාවිච්චි කරන මේ පැන්සල වටිනවා. ඔයා ලොකු වුණා ම මේ පැන්සල වගේ වෙයි කියලා මං හිතනවා.”



“මොකද්ද ඒ කතාවේ තේරුම?” මුනුපුරා පුදුම වෙලා පැන්සල දිහා බැලුවා. ඒකෙ කිසිම අමුත්තක් එයා දැක්කෙ නෑ.

“ඕක මං දැකලා තියෙන ඕනෑ ම පැන්සලක් වාගෙයි නේ!” කියා මුනුපුරා කිවුවා.

“ඒ ඔයා ඒක දිහා බලන හැටියටයි. ටිකක් හිතලා බලන්නකො. පැන්සලක තියෙනවා ගුණාංග පහක්. ඔයාත් ඒ ගුණාංග පහ පුරුදු පුහුණු කළොත් ඔයාත් අනාගතයේ දී හොඳ මනුස්සයෙක් වෙයි.”

“අනේ කිරි අම්මෙ, කියන්නකො හොඳ මනුස්සයෙක් වෙන්න ඕනෑ කරන ඒ ගුණාංග පහ මොනවා ද කියලා.”

කිරි අම්මා පැන්සලේ ගුණ කියන්න පටන් ගත්තා.



පළමුවැනි ගුණාංගය

පැන්සලකින් ලියන්න නම් ඒක අල්ලා ගන්න අතක් ඕනෑ. පැන්සලකට බෑ තනියෙන් ලියන්න. කාගෙ හරි අතක් ඕනෑ ඒක අල්ලා ගන්න. අන්න ඒ වගේ වැඩවල දී සහයෝගයෙන් කටයුතු කරන්න ඔයා ඉගෙන ගන්න ඕනෑ. එතකොට තමයි ඔයා කරන දේ සාර්ථක වෙන්නේ.

දෙවැනි ගුණාංගය

ලියන කොට ලියන කොට පැන්සලේ තුඩ මොට වෙනවා. එහෙම වුණාම ලිවීම නවත්තලා ඒක ආයෙත් උල් කර ගන්න ඕනෑ. උල් කරන කොට පැන්සලට ටිකක් රිදේවි. ඒත් ඊට පස්සෙ ඒක වඩාත් හොඳින් ලියාවි. ඒ වගේ ඔයාටත් ඉඳහිට සුළු සුළු දුක් වේදනා ඉවසා ගන්ට සිදු වේවි. හැබැයි ඊට පස්සෙ ඔයා වඩාත් හොඳ කෙනෙක් වේවි.



තුන්වැනි ගුණාංගය

පැන්සලෙන් ලියන කොට මොකක් හරි වැරද්දක් වෙන්න පුළුවන්. එහෙම වුණොත් මකා ගන්න පුළුවන්. අන්න ඒ වගේ ඔයා අතින් වැරද්දක් වුණොත් ඒක හදා ගන්න ඕනෑ. වැරද්දක් හදා ගැනීම නරක දෙයක් නොවෙයි. අපිට හරි පාචේ යෑමට ඒක උදවු වේවි.



හතරවැනි ගුණාංගය

පැන්සලේ වටිනා ම කොටස මොකක් ද? එළියෙ පෙනෙන්න තියෙන හැඩරුව ද? පාට ද? නෑ, ඒ එකක් වත් නොවෙයි, ඒක ඇතුළෙ තියෙන මිනිරන් කුරයි. අන්න ඒ වගේ ඔයාගේ වටිනා ම කොටස ඔයාගේ පෙනුමවත් හමේ පාටවත් නෙමේ. ඔයා තුළ තිබෙන හොඳ ගතිගුණයි.

පස්වැනි ගුණාංගය

පැන්සලෙන් යමක් ලිවුවා ම ඒ ලියාපු දේ ඉතුරු වෙනවා. අන්න ඒ වගේ ඔයා යමක් කළා ම ඒ කරපු දේත් ඉතුරු වෙනවා. ඒ නිසා ඔයා කරන හැම දෙයක් ම කල්පනාවෙන් කරන්න.



මේ අදහස් උපුටා ගත්තේ පාවුලෝ කොයිසෝ (Paulo Coelho) නම් බ්‍රසීල ලේඛකයාගේ ගලන ගඟ වගේ (Like the Flowing River) නම් ඉංග්‍රීසි පොතේ ‘පැන්සලේ කතන්දරය’ (The Story of the Pencil) නම් පරිච්ඡේදයෙන්.

ඒ පහට තවත් ගුණාංගයක් එක් කරන්න පුළුවන්.



හයවැනි ගුණාංගය තමා පැන්සලේ හැඩය. පැන්සල හරි කෙළින්. ඉදිකටුවක් වගේ. ඔබත් පැන්සලක් වගේ හරි කෙළින් ඉන්න, කෙළින් කටයුතු කරන්න. වංක නොවී අවංක වෙන්න.

(මහාචාර්ය ජේ. බී. දිසානායකගේ පරිවර්තනය ඇසුරෙනි.)



අවබෝධය

1. පාඩම කියවා උත්තර දෙන්න.

- i. පැන්සලේ කතන්දරය සඳහන් මුල් කෘතියේ නම කුමක් ද?
- ii. පාඩමට අනුව පැන්සලේ ගුණාංග කීය ද?

2. පාඩමේ සඳහන් පිළිවෙළට ඒ ඒ ගුණාංගයට අදාළ අංකය ඉදිරියෙන් යොදන්න.

සහයෝගයෙන් වැඩ කිරීම

වැරදි නිවැරදි කර ගැනීම

හොඳ ගතිගුණ

අවංක වීම

හොඳ කල්පනාවෙන් කටයුතු කිරීම

ඉවසීමෙන් කටයුතු කිරීම

ක්‍රියාකාරකම 1

පෙරළි කොමා (“ ”) යෙදී ඇති වාක්‍ය තුනක් පාඩමෙන් තෝරා ලියන්න.

ක්‍රියාකාරකම 2

පැන්සලක් සතු යහපත් ගුණාංග තවත් තිබේ දැයි කණ්ඩායම් එකතු වී සාකච්ඡා කර, පන්තියට ඉදිරිපත් කරන්න.

9

නුවණැති නායකයා

යටගිය දවස බරණැස් නුවර එක් සිටුවරයෙක් වාසය කළේ ය. වෙළෙඳාමෙන් ජීවත් වූ ඔහු, පන්සියයක ගැල් කණ්ඩායමක් සමඟ ගමන් ගමට ගොස් විවිධ භාණ්ඩ විකුණුවේ ය. මේ ගැල් කණ්ඩායමේ නායකයා වූයේ සිටුවරයා ය.

දිනක් මේ නායක සිටුවරයා තම ගැල් කණ්ඩායම සමඟ වෙළඳාම් පිණිස ඇත ප්‍රදේශයකට ගියේ ය. එය කලින් නොගිය ප්‍රදේශයකි. ඒ යන අතරමග මහා වනාන්තරයක් විය. එය විශාල ගස්වලින්, සුවදවත් මල්වලින් පිරී ගිය වනාන්තරයකි. වනාන්තරයට ඇතුළු වීමට පෙර නායක සිටුවරයා තම ගැල්කරුවන් අමතා අවවාදයක් දුන්නේ ය.

“මේ වනාන්තරයෙහි විෂ සහිත ගස් ඇත. විෂ සහිත ඵල ඇත. විෂ සහිත මල් ඇත. විෂ සහිත කොළ ඇත. ඒ නිසා මා හට නොපෙන්වා කිසිවක් අනුභව නොකළ යුතු ය.”

ගැල් කණ්ඩායම වනාන්තරයේ කෙළවරට පැමිණියේ ය. ඒ ආසන්නයේ තිබුණේ ගම්මානයකි. ගැල් කණ්ඩායම දැකුම්කලු විශාල වාක්ෂයක් දුටුවේ ය. එය අඹ ගසක් හා සමාන ය. ඒ ගසේ ගෙඩි අඹ ගෙඩි හා සමාන ය. කොළ ද අඹ කොළ හා සමාන ය.

සුවඳ ද අඹ සුවඳ ම ය. ගස ගෙඩිවලින් පිරී තිබුණේ ය. කෑදර වූ කිහිප දෙනෙක් එම ගසේ ගෙඩි කඩා ගෙන කෑවෝ ය. එහෙත් සමහර අයට නායක සිටුවුමාගේ අවවාදය සිහිපත් විය. ඔවුහු ගෙඩි කිහිපයක් කඩා ගෙන නායක සිටුවුමා වෙතට ගොස් මෙසේ ඇසූහ.

“නායක සිටුවුමනි, මේ අඹ වර්ගය අනුභව කළාට වරදක් නැද්ද?”

නායක සිටුවුමා ගස ළඟට පැමිණ ගස ද එල ද හොඳින් පරීක්ෂා කළේ ය. අනතුරුව මෙසේ ප්‍රකාශ කළේ ය.



“මෙය අඹ ගසක් මෙන් පෙනුණත් අඹ ගසක් නො වේ. මෙය විෂ සහිත ගසකි. මෙම ගෙඩිවල නම ‘කිම්ඵල’යි. කිම්ඵල විෂ සහිත නිසා මරණය පවා සිදු විය හැකියි. ඔබ කඩා ගත් ගෙඩි වහා ඉවත දමන්න.”

ගෙඩි අත තිබූ අය වහා ඒවා ඉවත දැමූහ. ඇතැමුන් ගෙඩි අනුභව කළ බව නායක සිටුවුමාට දැන ගන්නට ලැබිණි.

“මේ ගෙඩි අනුභව කළ අයට වහා ම වමනය කරවන්න. ඒ අයට ඖෂධ ලබා දෙන්න.”

නායක සිටුවුමා අණ කළේ ය. සෙසු අය ඒ ආකාරයට කටයුතු කළ බැවින් ගෙඩි කෑ අය සුවපත් වූහ.



රාත්‍රිය ගත වී පසු දිනය උදා වුණේ ය. උදෑසනින් ම ගම්වැසියෝ මේ වෘක්ෂය අසලට දුවගෙන ආහ. “මට ගැල්” ය, “මට ගවයින්” ය, “මට වස්තුව” ය, කියමින් ඔවුහු ගැල්, ගවයින් හා වස්තුව බෙදා ගැනීමට සැරසුණහ. එහෙත් දුටු දෙයින් ඔවුහු විස්මයට පත් වූහ.



ගැල්කරුවන් කිසිවකු මිය ගොස් නැත. ඔවුන්ට කිසිදු උවදුරක් වූ වගක් පෙනෙන්නට ද නැත. ඔවුහු හොඳින් තම වැඩපල කරමින් ගමනට සූදානම් වෙමින් සිටියහ.

කලින් වතාවල දී වෙළෙඳාමේ ආ ගැල්කරුවෝ ද මෙතැන නවාතැන් ගත්හ. ඔවුහු කිම්ඵල අනුභව කොට මිය ගියහ. අනතුරුව අසල ගම්මානයේ අය පැමිණ ඔවුන් සතු සියලු වස්තුව, ගැල් සහ ගවයින් ද රැගෙන ගියහ.

“ඔබ මේ ගසේ ගෙඩි අනුභව නොකළේ ඇයි? ඒවා විෂ සහිත බව දැන ගත්තේ කෙසේ ද?” ගම්වැසියෝ ගැල්කරුවන්ගෙන් විමසූහ.

“මේ ගසේ ගෙඩි විෂ සහිත බව නායක සිටුතුමා දැන ගත්තා. ඒ නිසා අප බේරුණා” ගැල්කරුවෝ පිළිතුරු දුන්හ. ගම්වැසියෝ නායක සිටුතුමා හමුවට ගියහ.

“ඔබතුමා මෙය විෂ සහිත ගසක් බව දැන ගත්තේ කෙසේ ද?”

ගම්වැසියෝ නායක සිටුතුමාගෙන් විමසූහ.

නායක සිටුතුමා මෙසේ පිළිතුරු දුන්නේ ය.

“කරුණු කිහිපයක් නිසා මේ ගස විෂ සහිත බව දැන ගතිමි. පඩි පෙළක් මෙන් අතු විහිදී ඇති මේ ගසට කාට වුවත් පහසුවෙන් නැගිය හැකි යි. එසේ ම මේ ගස ඇත්තේ ගමක් ආසන්නයේ යි. එහෙත් ගසෙහි ඉදුණු ගෙඩි පිරි ඇත. ඉදී වැටුණු, නරක් වූණු ගෙඩි ගස යට ද පිරි ඇත. ඒ, ගම්වැසියන් මේ ගසේ ගෙඩි නොකන නිසා ය. ඔවුන් ඒවා නොකන්නේ විෂ සහිත නිසා බව සිතුවෙමි.”

වස්තුව බෙදා ගැනීමට ආ ගම්වැසියන්ට හිස් අතින් ආපසු යන්නට සිදු විය. නායක සිටුතුමාගේ නුවණ නිසා ගැල්කරුවෝ තම ජීවිත බේරා ගත්හ.

(එල ජාතකය ඇසුරෙනි)



අවබෝධය

1. පාඩම කියවා ප්‍රශ්නවලට උත්තර දෙන්න.

- i. නායක සිටුවනුමා ගැල් කණ්ඩායමට දුන් අවවාදය කුමක් ද?
- ii. 'කිම්ඵල' නම් ගෙඩි වර්ගය සමාන වන්නේ මොන පලතුරට ද?
- iii. ගැල් කණ්ඩායම අසලට පැමිණි ගම්වැසියන් විස්මයට පත් වූයේ ඇයි?
- iv. ගැල් නායකයා ගස විෂ සහිත බව දැන ගත්තේ කෙසේ ද?
- v. මේ කතාවෙන් ඔබේ ජීවිතයට ගත හැකි ආදර්ශ මොනවා ද?

ක්‍රියාකාරකම 1

සමාන තේරුම දෙන වචනය කොටුවෙන් තෝරා ලියන්න.

- වෘක්ෂය.....
- වනාන්තරය.....
- ගැල
- උවදුර.....
- දැකුම්කලු.....
- ඔෆ්ෂෝට්.....
- විස්මය

- කැලෑව
- කරත්තය
- කරදරය
- ලස්සන
- ගස
- පුදුමය
- බෙහෙත්

ක්‍රියාකාරකම 2

හොඳ නායකයකු සතු ගුණාංග පිළිබඳ කණ්ඩායම් සාකච්ඡාවක නිරත වන්න. හඳුනා ගත් ගුණාංග පත්තියට ඉදිරිපත් කරන්න.

ක්‍රියාකාරකම 3

ශ, ඡ, ස යෙදෙන වචන පාඩමෙන් තෝරා වගුගත කරන්න.

ශ	ඡ	ස

10

සවනිගේ දිනපොතෙන්

මාර්තු 02 සෙනසුරාදා

කුඩා කුඩා පොතක් කියවන්න ගත්තා. පිටුවෙන් පිටුව කියවන්න ආසයි. රළුගට මොකක් වෙයිද කියලා හිතාගත්තත් බැහැ. පොත මත හුස්මට කියලා, කනාට හරි ලස්සනයි. ඒ පොතේ නම 'කුඩා පොත'. මා කියමු පොත ලැයිස්තුවට මේ කුඩා කුඩා පොතේ තමන් ලියා ගත්තා.



මාර්තු 03 ඉරිදා

ගෙදර මැඩට රචනාමත් ලියන්න දන්නා. 'කුරුලු ලෝකය' ගැන. පොත ම රචනාම නිවන් පුළුන්තට තෝරා ගන්නවා කිව්වා. මම පිරිසිදුවට පැහැදිලි අකුරින් රචනාම ලිව්වා. අකුරක් කැර ආයත් කියලා, මැරුණු කිව්වේ නැහැ. පොට ඉස්කෝලට ගෙනියනවා.





මාර්තු 04 සඳහා

ඩින්ක් පුවත්පතට හේරුණේ මගේ රචනාව තමයි. මගේ **ඉහේ මලක් හිඳුණා** වගේ. ගෙදර ගියේ ඒ ගැන අම්මාට කියන්න. මාමාත් අපේ ගෙදර ඇවිත් තිබියා. දෙන්නාට ම මම රචනාව ගැන කිව්වා. ඒ අයත් හතුවු වුණා.

මාර්තු 05 අගහරුවාදා



ඉස්කෝලෙ ඇරිලා ගෙදර එද්දි ප්‍රමයෙකුට හෙසෙල් ලෙල්ලක් පෑගුණා. ප්‍රමයා ලිස්සලා වැටෙන්න ගිහිත් **අනුභවයෙන් මේරුණේ.**
 පාරේ හෙසෙල් ලෙල්ලි දාන්න හොඳ තැනි බඩ ගුරුතුමිය දුවසක් කිව්වා. මට ඒ වෙලාවේ ඒක මතක් වුණා. මම ලක්කොට දුවලා ගිහිත් ඒ සොසෙල් ලෙල්ල ප්‍රභ තිබුණු කසළ බදනට දැම්මා.
 ගෙදර ඇවිත් මම ඒ පිද්දිය චිත්‍රයට නැගුණි මාමාට පෙන්වුවා. පාට කරලා පස්තරේට යවමු කියලා මම කිව්වා. මට පාරි සතුටයි. මම චිත්‍රය පාට කළා.

මාර්තු 06 බදාදා

ගස්මැල් අඹරණින් සුළඟ පැමිණි. අඹට අඳුරු වුණා. එතෙක් ම හැටියෙන් වහින්න ගත්තා. විදුලි විදුලි අහසේ විහිදුණා. මහා ගඟින් ගඟරේඉවා. විදුලිට බහින්නවත් බැහැ. මාමා ගමේ යන්න පාහිරුරුමේ සුදානම් වුණා. “මේ මොර සුරන වැස්සේ පතාගේ යන්න ද” කියලා නාත්තා මාමාගෙත් ඇහුවා.

වැස්ස පැමිණි ම මාමා ගමේ ගියා. මත් ඉස්සෝලල ගියා.



අවබෝධය

1. හිස්තැනට වඩාත් සුදුසු යෙදුම වරහන් තුළින් තෝරා ලියන්න. (එක හුස්මට, අකුරක් නැර, ඉහේ මලක් පිපුණා, අනු නවයෙන් බේරුණි, මොර සුරන වැස්සේ)
 - i. අයියා ලීඳු ළඟ වැටෙන්නට ගොස්
 - ii. ගුරුතුමිය ළමයින්ගේ රචනා කියවුවා ය.
 - iii. බල පැටියා කෝප්පයේ තිබූ කිරි ටික බිටුවේ ය.

- iv. තාක්තා නංගිට බෝනික්කෙක් ගෙනාවේ ය. නංගිගේ
..... වගේ පෙනුණි.
- v. පැමිණි මාමා ගෙට
ගොඩ වූයේ හොඳට ම තෙමී ගෙන ය.

ක්‍රියාකාරකම 1

පහත සඳහන් ඉඟි වැකි යොදා වාක්‍ය නිර්මාණය කරන්න.

- i. එක හුස්මට
- ii. අකුරක් නැර
- iii. ඉහේ මලක් පිපුණා
- iv. අනුනවයෙන් බේරුණා
- v. මොර සුරන වැස්ස

ක්‍රියාකාරකම 2

පුංචි ඔබත් ඔබේ එදිනෙදා ජීවිතයේ විශේෂ සිදුවීම් දිනපොතක ලිවීම අද සිට ආරම්භ කරන්න.

11

ටිං ටිං ගාන්නා තෝරා ච්චන්චේ

තේරවිලි කියවා රසවිඳීමටත්, ඒවා විසඳීමටත් බොහෝ දෙනා කුඩා කල සිට කැමැත්තක් දක්වති. විවේකය ප්‍රයෝජනවත් ලෙස යොදා ගැනීමට හා විනෝදයට අතීතයේ දී තේරවිලි භාවිත කර ඇත. ඒවා පරිසරය පිළිබඳ දැනුම මෙන් ම භාෂා දැනුම වර්ධනය කර ගන්නට ද උදවු වෙයි.

තේරවිලි වර්ග කිහිපයක් තිබේ. සරල තේරවිලි, තුන් තේරවිලි, පද පෙරළි, තේරවිලි කවි වශයෙනි.

සරල තේරවිලි තෝරා පිළිතුරු සොයා ගැනීම පහසු ය. තේරවිල්ලට හොඳින් සවන් දී පිළිතුරු ලබා දීම මෙහි දී සිදු වේ. නූල් බැඳි අහස් යානාව යන්න සරල තේරවිල්ලකි.

මෙහි පිළිතුර කුමක් විය හැකි ද? අහස් යානාව ගුවනේ ගමන් කරයි. එයට නූල් බඳින්නේ නැත. එසේ නම් නූල් මගින් අහසේ පා කරන්නේ කුමක් ද? මේ කියන්නේ සරුංගලය ගැනයි.



තුන් තේරවිලි ද තවත් තේරවිලි වර්ගයකි. ඉදිරිපත් කරන තේරවිල්ල පියවර තුනක දී විසඳා අවසන් පිළිතුර ලබා ගැනීම මෙහි දී සිදු කෙරෙයි.

ගොහොරු වේල්ල තුන් තේරවිල්ලකි. එය,
ගොහොරු නම් මඩ
වේල්ල නම් කණ්ඩිය
මඩ කණ්ඩිය - කඩ මණ්ඩිය ලෙස පිළිතුර ලැබේ.



මේ සඳහා වචන පිළිබඳ දැනුමත් පද පෙරළීමේ කුසලතාවත් තිබිය යුතු ය.

ගජනාළය ද තුන් තේරවිල්ලකි.
ගජ නම් ඇත්
නාළය නම් බටය
ඇත් බටය - බත් ඇටය



පද හතරකින් යුත් තේරවිලි කවි තවත් තේරවිලි වර්ගයකි. ඒවා තාලයකට ගායනා කළ හැකි ය. එබඳු ඇතැම් තේරවිලි කවිවලට

පිළිතුරු කවි ද ඇත. පහත දැක්වෙන්නේ එබඳු තේරවිලි කවියකි.

තේරවිලි කවිය

ටිං ටිං ගාන්නා තෝරා

එවාපන්

ටං ටං ගාන්නා තෝරා

එවාපන්

මග වැලි පිසින්නා තෝරා

එවාපන්

දෙගම්බඩ රජා තෝරා

එවාපන්

පිළිතුරු කවිය

ටිං ටිං ගාන්නා ලේනා

නොවේ දෝ

ටං ටං ගාන්නා ගෝණා

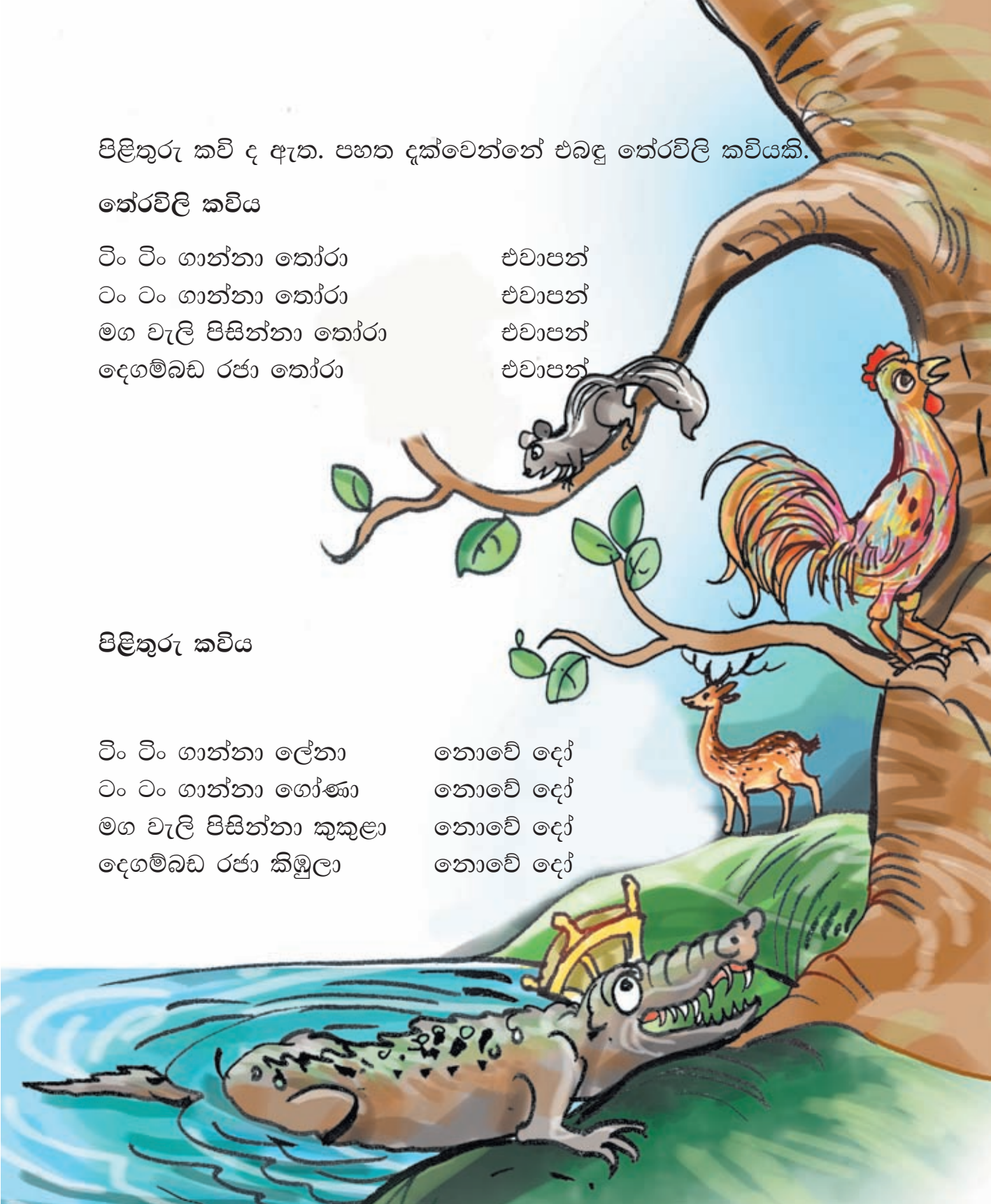
නොවේ දෝ

මග වැලි පිසින්නා කුකුළා

නොවේ දෝ

දෙගම්බඩ රජා කිඹුලා

නොවේ දෝ



සතුන්ගේ හඬ, ගමන් කරන ආකාරය, හැසිරීම් රටා ආදිය පිළිබඳ අවබෝධය ඉහත තේරවිල්ලෙහි පිළිතුර සොයා ගැනීමට උපකාර වෙයි.

මේ එවැනි තවත් තේරවිල්ලකි.

තේරවිලි කවිය

ඉණේ තිබෙන ලිය තෝරා	එවාපත්
ගෙදර තිබෙන ලිය තෝරා	එවාපත්
ගසේ තිබෙන ලිය තෝරා	එවාපත්
අතු අග තිබෙන ලිය තෝරා	එවාපත්

පිළිතුරු කවිය

ඉණේ තිබෙන ලිය හැඹිලිය	නොවේ	දෝ
ගෙදර තිබෙන ලිය ඇතිලිය	නොවේ	දෝ
ගසේ තිබෙන ලිය හෙරලිය	නොවේ	දෝ
අතු අග තිබෙන ලිය අරලිය	නොවේ	දෝ

සිතීමේ හැකියාව දියුණු කර ගැනීමට තේරවිලි උපකාර වේ. අතිතයේ මෙන් ම වර්තමානයේ ද තේරවිලි නිර්මාණය වෙයි. ඔබටත් විනෝදජනක ක්‍රීඩාවක් ලෙස තේරවිලි ඉදිරිපත් කිරීම හා විසඳීම යොදා ගත හැකි ය. අලුත් තේරවිලි නිර්මාණය ද අපුරු අද්දැකීමක් වනු ඇත.



අවබෝධය

1. පාඩම කියවා උත්තර දෙන්න.
 - i. තේරවිලි වර්ග තුනක් නම් කරන්න.
 - ii. පියවර තුනක දී විසඳා අවසන් පිළිතුර ලබා ගත හැකි තේරවිලි වර්ගය කුමක් ද?

2. නිවැරදිව යා කරන්න.

ඉණේ තිබෙන ලිය

ඇතිලිය

ගෙදර තිබෙන ලිය

හැඹිලිය

ගසේ තිබෙන ලිය

අරලිය

අතු අග තිබෙන ලිය

හෙරලිය

ක්‍රියාකාරකම 1

පහත දැක්වා ඇත්තේ අලුතෙන් නිර්මාණය කරන ලද තේරවිලි කවියකි. එයට සුදුසු පිළිතුරු කවියක් නිර්මාණය කරන්න.

ඉගෙනුම ලබන සල තෝරා	එවන්නේ
සිතුවම් අඳින සල තෝරා	එවන්නේ
අකුරු ලියන සල තෝරා	එවන්නේ
රජුන් විසූ සල තෝරා	එවන්නේ

ක්‍රියාකාරකම 2

කණ්ඩායම්වලට බෙදී තේරවිලි තරගයක් පවත්වන්න.

12

පිරුළුක මිහිර

අපේ සීයා කතන්දර කීමට සමතෙකි. සීයාගේ කතන්දර ඇසීමට මා පමණක් නොව, ගෙදර අනෙක් අය ද ඉතා කැමැත්තෝ ය.

“සීයේ, සීයේ, අදත් කතන්දරයක් කියන්නකෝ.” නංගී අයැද සිටියා ය.

“හා, හොඳයි. මම අද කියන්නේ උපහැරණ කතා. ඒ කියන්නේ ප්‍රස්තාව පිරුළු හැදෙන්න පදනම් වෙච්ච කතා.”

“ප්‍රස්තාව පිරුළු කියන්නේ මොනවා ද සීයේ?”

“ප්‍රස්තාව පිරුළු කියන්නේ තැනට ගැලපෙන විදිහට කතා ඔහේ දී කියන උපමාවලට.”



“එතකොට ප්‍රස්තාව පිරුළුවලින් සීයා කොහොම ද කතාවක් කියන්නේ” මල්ලී ඇසී ය.

“සමහර ප්‍රස්තාව පිරුළු හැඳිලා තියෙන්නේ කුමක් හෝ කතාවක් මුල් කර ගෙන යි.”

ආඩි හත් දෙනාගේ කැඳ හැළිය වගේ කියන ප්‍රස්තාව පිරුළු හැඳුණු හැටි තමයි අද මම කියන්න යන්නේ. ඒක හරි අපූරු කතාවක්.”

“ඉස්සර කාලේ ලංකාවේ ‘ආඩි ගුරුන්’ කියලා කට්ටියක් හිටියා. දවසක් ආඩි ගුරුන් හත් දෙනෙක් ගමනට අවශ්‍ය ජාතින් අරගෙන දුර ගමනක් යන්න පිටත් වුණා.

මේ අය අතරමගදී අම්බලමක නතර වුණා. හැමෝම රාත්‍රි ආහාරයට කැඳ හදන්න කතිකා කර ගත්තා. ඒක ආඩි ගුරුන්නාන්සේ කෙනෙක් වතුර හැළියක් ලිපේ තියලා ‘කැඳට අවශ්‍ය හාල් මිට ගානේ හැළියට දමමු’ කියලා අනෙක් අයට යෝජනා කලා.

හැමෝම හාල් දානවා කියලා මිට මොළවා හැළියට අත දැම්මට හාල් දැම්මේ නෑ. හත් දෙනා ම එකිනෙකා රවටන්න හිතාගෙන බොරුවට අත දැම්මා.



ඊට පස්සේ කැඳ බොන්න හදන කොට උණු වතුර විතරයි හැළියේ තිබුණේ. හැම දෙනා ම රුවුණා.

එදා ඉඳන් අනූන් රවටන්න ගිහින් තමන් රුවුණු වේලාවට ආඩි හත් දෙනාගේ කැඳ හැළිය වගේ කියලා කියනවා.”

“එතකොට සීයේ, කළවා මාරපන ගියා වගේ කියන්නේ ඇයි?” අයියා ඇසුවේ ය.

“කළවා මාරපන ගියා වගේ කියන්නේ අසුරු ප්‍රස්තාව පිරුළක් තමයි.” සීයා සිනා සෙමින් කීවේ ය.

“එකෝමත් එක කාලෙක නිවසක කළවා කියලා සේවකයෙක් හිටියා. මේ සේවකයාට දවසක් ස්වාමියා කිවුවා ‘කළවෝ මාරපන ගිහින් වරෙන්’ කියලා. කළවා ඒක ඇසුණ ගමන් මාරපන යන්න පිටත් වුණා. ස්වාමියා මාරපන යන්න අවශ්‍ය කාරණාව කියන්න බලන කොට කළවා ගෙදර නැහැ. හවස් වෙලා කළවා ගෙදර ආවා.

‘කොහෙද කළවො ගියේ?’ ස්වාමියා කළවාගෙන් ඇහුවා.

‘ඇයි මට කිවුවා නේ මාරපන යන්න කියලා. ඒ නිසා මම මාරපන ගියා’ කළවා කිවුවා.

ස්වාමියාටත් බිරිඳටත් දෙන්නාට ම ඒකට හිනා ගියා.”

“කිසි ම දෙයක් සොයන්න බලන්නේ නැතිව කරන වැඩ දැක්කා ම කළවා මාරපන ගියා වගේ කියලා මිනිස්සු කියනවා.”



“කැකිල්ලේ රජ්ජරුවන්ගේ නඩු තීන්දුව වගේ ප්‍රස්තාව පිරුළටත් කතාවක් තියෙනවා නේ ද, තාත්තේ?”

පැත්තකට වී සීයාගේ කතාවලට සවන් දුන් තාත්තා ඇසුවේ ය.

“කතා එකක් නොවෙයි පුතා ගොඩක් තියෙනවා. ඒවා කියනවා නම් එළිවෙනකල් කියන්න පුළුවන්.” සීයා ආඩම්බරයෙන් කීවේ ය.

“කවුරු හරි මෝඩ තීරණයක් ගත්තොත් උපහැරණෙට කියන්න ‘කැකිල්ලේ රජ්ජරුවන්ගේ නඩු තීන්දුව වගේ’ කියල යි. කැකිල්ලේ රජ්ජරුවෝ එහෙම තීන්දු තීරණ ගත්ත කෙනෙක් ලු.

එක උදාහරණයක් විතරක් මං කියා දෙන්නම්.

දවසක් වරදකාරයෙක් අල්ල ගන්න රජතුමා රාජපුරුෂයෝ පිටත්කළා. ‘වරදකරුවාගෙදර නැහැ’ කියලා රාජපුරුෂයෝ ඇවිත් රජතුමාට කිවුවා.

‘වරදකරුවා ගෙදර නැති නම් අල්ලපු ගෙදර මිනිහව කුදලාගෙන එනු!’ කියලා රජතුමා අණ කළා.

රාජපුරුෂයෝ අල්ලපු ගෙදර මිනිහා අල්ලාගෙන ආවා. ඔහුව එල්ලන්න රජතුමා අණ කළා.



ඒ මනුස්සයා බොහොම කෙටිටු ශරීරයක් තියෙන මිනිහෙක්. ඒ නිසා එල්ලුම් ගහේ තොණ්ඩුවට අහු නො වී වැටුණා. ඒ මිනිහා කෙටිටු වැඩි නිසා එල්ලන්නට නො හැකි බව රාජපුරුෂයෝ රජතුමාට දැන්නුවා. ‘එසේ නම් ඒ වෙනුවට මහත මනුස්සයෙක් ගෙනත් එල්ලා දමනු!’ කියා රජතුමා අණ කළා.

ඔය විදිහේ මෝඩ නඩු තීන්දු තමයි කැකිල්ලේ රජපුරුවෝ අරන් තියෙන්නේ. ඒ නිසා කවුරු හරි දුරදිග නොබලා මෝඩ තීන්දුවක් ගන්න කොට කැකිල්ලේ රජපුරුවන්ගේ නඩු තීන්දුව වගේ කියලා කියනවා.”

“එතකොට සීයේ, ඉගුරු දීලා මිරිස් ගත්තා වාගෙයි කියන්නේ ඇයි?” මම සීයාගෙන් ඇසිමි.

“ඒකත් ප්‍රස්තාව පිරුළක් තමයි. ඒක පාවිච්චි වෙන්න ගත්තේ රාජසිංහ රජපුරුවන්ගේ කාලේ ඉඳලා.

රාජසිංහ රජපුරුවෝ රට බේරා ගැනීම සඳහා පෘතුගීසීන් එක්ක දරුණු ලෙස සටන් කළා. ගන්නොරුව සටන එයින් එකක්. ඒ සටනින් රජතුමා ජය ගත්තා. ඒත් මුහුදුබඩ පළාත්වලින් පෘතුගීසීන් එළවා දාන්න රජතුමාට බැරි වුණා. රජතුමා ඒකට උපායක් යෙදුවා. ලන්දේසීන්ට පණිවිඩ යවලා ලන්දේසීන් ලවා පෘතුගීසීන් මුහුදුබඩ පළාත්වලින් එළවා දැමුවා. ඒත් ඊළඟට ලන්දේසීන් මුහුදුබඩ අල්ලා ගත්තා. පෘතුගීසීන්ට වඩා ලන්දේසීන්ගෙන් කරදර වුණා.

එක කරදරයකින් බේරෙන්න ගිහින් රජතුමාත් රටත් තවත් කරදරයක වැටුණා. ‘ඉගුරු දී මිරිස් ගත්තා වගේ වැඩක් නේ මට වුණේ’ කියලා රජතුමාට කියවුණා. එතැන් පටන් සිංහලයෝ ඉගුරු දී මිරිස් ගත්තා වාගේ කියන උපහැරණේ කියන්න ගත්තා ලු.”

“හරි අපුරු කතාවක් නේ!” මට කියවුණේ ඉබේට ම ය.

“කටුස්සාගේ කරේ රත්තරන් බැන්දා වගෙයි කියලා මං අහල තියෙනවා. සීයේ, ඒ කතාව මොකක් ද?”

“ඔව්, ඒ කතාව තියෙන්නේ උම්මග්ග ජාතකයේ. ඉස්සර කාලේ වේදේහ කියලා රජ කෙනෙක් හිටියා.

මේ රජතුමා මහොෂධි පඬිතුමා එක්ක උයනට ගියා. උයනේ ඉදිරිපස තොරණ උඩ සිටි කටුස්සෙක් රජතුමා දැක බිමට බැස පසෙකින් සිටියා. රජතුමා කටුස්සා කළ දේ ගැන පඬිතුමාගෙන් ඇසුවා. රජතුමාට ගොරව කිරීමට කටුස්සා එසේ කළ බව පඬිතුමා කිවුවා.

සතුටට පත් රජතුමා කටුස්සාට වටිනා යමක් දෙන්න යැයි කිවුවා. කටුස්සාට වටිනා වස්තුවකින් ප්‍රයෝජන නැති බවත් කෑමට යමක් දීම වඩාත් සුදුසු බවත් මහොෂධි පඬිතුමා පැහැදිලි කළා. කටුස්සාට දිනපතා ම රත්තරන් වී ඇට දෙකහමාරක් වටිනා මස් දීමට රජතුමා සේවකයකුට නියෝග කළා.



එක පෝය දවසක කටුස්සාට දෙන්න මස් නැති වුණා. සේවකයා කටුස්සාට මස් නො දී වී ඇට දෙකහමාරක රත්තරන් කටුස්සාගේ කරේ එල්ලුවා.

එදා රජතුමා උයනට එන කොට කටුස්සා තොරණෙන් බැස්සේ නැහැ. තොරණ උඩ ඉඳගෙන ම ඔළුව වැනුවා. ‘ඒ ඇයි?’ කියලා රජතුමා පඬිතුමාගෙන් ඇහුවා. පඬිතුමා වෙච්ච සිද්ධිය කිවුවා.

නුසුදුසු අයට සම්මාන දුන්නා ම ඔවුන් උඩඟු වන බව මේ සිද්ධිය නිසා රජතුමා තේරුම් ගත්තා.

තමන්ට ලැබෙන දේවල්වලින් අහංකාර වෙන්නේ මෝඩ අය. ඒ වාගේ අහංකාර වෙන අය දැක්කා ම කටුස්සාගේ කරේ රත්තරන් බැන්දා වගේ කියලා මිනිස්සු කියනවා.”



අවබෝධය

1. පාඩම කියවා උත්තර දෙන්න.

- i. ප්‍රස්තාව පිරුළ යනු මොනවා ද?
- ii. අතීතයේ මිනිසුන් දුර ගමන් යන අතරමග නවාතැන් ගත්තේ කොහේ ද?
- iii. ‘ඇයි මට කිවුවා නේ මාරපන යන්න කියලා. ඒ නිසා මම මාරපන ගියා’ මේ ප්‍රකාශය කළේ කවුද?
- iv. රාජසිංහ රජතුමා කරදරයකින් බේරීමට සිතා කළ දෙයින් මුහුණ පෑමට සිදු වූ අනෙක් කරදරය කුමක් ද?
- v. කටුස්සාට වටිනා වස්තුවකින් ප්‍රයෝජන නැති බව මහෙෂ්ඨ පටිතුමා කීවේ ඇයි?

ක්‍රියාකාරකම 1

පහත දැක්වෙන වාක්‍යවලට ගැළපෙන පිරුළු පාඩමෙන් තෝරා ලියන්න.

1. නුසුදුසු පුද්ගලයන්ට තනතුරු වරප්‍රසාද හිමි වීම නිසා අහංකාර වීම
2. එක කරදරයකින් නිදහස් වීමට සිතා කරන කටයුත්තකින් තවත් අපහසුතාවට පත් වීම
3. අනුන් රැවටීමට ගොස් තමා ද රැවටීමට ලක් වීම
4. කරුණු සොයා නො බලා නුසුදුසු තීරණ ගැනීම
5. විමසා බැලීමකින් තොරව කටයුතු කිරීම

ක්‍රියාකාරකම 2

ගුරුකුමා/ගුරුකුමියගේ මග පෙන්වීම යටතේ පන්තිය කණ්ඩායම් පහකට බෙදී පහත දැක්වෙන ක්‍රියාකාරකමේ නිරත වන්න.

පාඩමේ සඳහන් ප්‍රස්තාව පිරුළු කණ්ඩායමට එක බැගින් බෙදා ගන්න.

තම කණ්ඩායමට ලැබුණු ප්‍රස්තාව පිරුළුට අදාළ සිද්ධියක් නිර්මාණය කර ගන්න.

එය පන්තිය ඉදිරියේ රඟ දක්වා, ඊට අදාළ ප්‍රස්තාව පිරුළු විමසන්න.

13

රාධාට ලියුමක්

නිවසේ දී ය,

2019.02.08

බාසනා වේවා!

ආදරණීය රාධා,

ඉතිං කොහොම ද තොරතුරු? අපි නම් සුවෙන් ඉන්නවා. ඔයාගෙ අලුත් යාච්චෝ හොඳ ද? අපේ පන්නියේ යාච්චෝ ඔයා ගැන තවමත් මතක් කරනවා.

අපේ අම්මා මට බෝනික්කෙන් ගෙනාවා. මම ඒයාට 'පිංක්' නියලා තම දැමීම. ඒත් අපේ මල්ලි බෝනික්කන්ට කැමති නැහැ. ඒයාට විනෑ සෙල්ලම් කාර්. ඒ වුණට ඒයා පිංක්ගේ ගවුම් මහත්ත මට උදවු කරනවා.

ඔයා භිසා මට දැන් දෙමළුත් පුළුමන්. තාත්තා කිවුවා අවුරුද්දට ඔයාලාගේ ගෙදර එනවා නියලා. අපි එදාට කෝච්චුටත් යමු. අපේ අම්මායි, තාත්තායි, මල්ලියි කෝච්චුට යන්න ආසයි. ඒ දවස උදා වෙන තුරු මම මග බලා ගෙන ඉන්නේ.

ඔබ සැමට ජය වේවා!

ඔබේ භිතාදර,

සවිත්



‘සවනිගෙන් ලියුමක්.’ රාධාගේ මුහුණේ සිනාවක් මතු විය.

‘කොහොම ද එයා මගේ ලිපිනය හොයා ගෙන තියෙන්නේ? ආ... අපේ මාමාට කොළඹ දී සවනිගේ තාත්තා හමු වෙලා තිබුණා නේ. එදා මාමාගෙන් ඉල්ලා ගන්න ඇති.

ලියුමක් ලියන හැටි ගුරුතුමී කියලා දුන්න එක කොච්චර හොඳයි ද? විස්මයාදි ලකුණ මම දැන ගත්තෙන් එදා. මමත් උත්තරයක් ලියන්න ඕනෑ’. හොඳ ආශීර්වාදයක් ලියන හැටි අක්කාගෙන් අහගන්න ඕනෑ.” රාධා කල්පනා කලා ය.

“කාගෙන් ද දුව ලියුම?”

“සවනිගෙන්. ඒ ගොල්ලො අවුරුද්දට මෙහේ එනවා ලු.”

“කොච්චර හොඳයි ද? දුවත් උත්තරයක් ලියන්න.”

“ඔව්, මං දැන් ම ලියනවා.”



අවබෝධය

1. පාඩම කියවා ප්‍රශ්නවලට උත්තර දෙන්න.
 - i. සවනි ලියුම ලිවුවේ කාට ද?
 - ii. ලිපිය ආරම්භයේ දී යෙදූ ආශීර්වාදය කුමක් ද?
 - iii. සවනි බෝනික්කාට තැබූ නම කුමක් ද?
 - iv. බෝනික්කාට ගවුම් මහන්න උදවු කළේ කවුද?
 - v. සවනි දෙමළ ඉගෙන ගෙන ඇත්තේ කාගෙන් ද?

ක්‍රියාකාරකම 1

1. පෞද්ගලික ලිපියක අඩංගු මූලික අංග මොනවා ද?
2. ඔබ කැමති අයකුට යැවීම සඳහා පෞද්ගලික ලිපියක් ලියන්න. දෙමව්පියන්ගේ හෝ ගුරුවරයාගේ සහාය ඇතිව ලිපිය තැපැල් කරන්න.

ක්‍රියාකාරකම 2

ගැලපෙන වචන යොදා හිස්තැන් පුරවන්න.

ස්ත්‍රී ලිංග නාම පද	පුරුෂ ලිංග නාම පද
<p>අම්මා</p> <p>.....</p> <p>.....</p> <p>අක්කා</p> <p>ඳුව</p>	<p>.....</p> <p>මල්ලී</p> <p>මාමා</p> <p>.....</p> <p>.....</p>

14

රබන් වයඹු - දෝං තා

රබාන වාදන භාණ්ඩයකි. රබානෙන් වාදනය කරන පද ‘රබන් පද’ ලෙස හැඳින්වේ. රබාන වාදනය කිරීම හෙවත් ‘රබන් ගැසීම’ අපේ පැරණි ජන ක්‍රීඩාවකි.

අතීතයේ අප රට වැසියෝ මඟුල් ගෙවල්වල රබන් වයා විනෝද වූහ. සිංහල අවුරුදු කාලයට රබන් වයමින් නැටූහ. අතීතයේ ආගමික උත්සවවල දී ද රබන් වැයූ බව අප අසා තිබේ. මේ සඳහා භාවිත කරන ලද්දේ මහ රබාන හෙවත් බංකු රබාන යි. රබාන ‘එකැස් බෙරය’ නමින් ද හඳුන්වා තිබේ.

රබන් පද වාදනය මෙන් ගායනය ද විනෝදජනක ය. රබන් පද ගායනා කර එය වාදනය කරන අයුරු පෙන්වීම ඇතැමුන්ට විනෝදයකි. මේ පාඩමට ඇතුළත් වන්නේ එවැනි රබන් පද කිහිපයකි.

ගඟෙන් එගොඩ ගඟ අසබඩ
ගසක පැණි දොඩම්
තක දොං ගසක පැණි දොඩම්
තක දොං....
ගසක පැණි දොඩම්

තාක්ක දොං දොං - තාක්ක දොං දොං
 තේක්ක මල් පිපිලා
 ඔන්න බලන් සකි - මෙන්න බලන් සකි
 පාරට අතු නැමිලා

වමන හුරැයි - දෝං තා
 දකුණ හුරැයි - දෝං තා
 වමන හුරැයි - දකුණ හුරැයි
 දෙක ම හුරැයි - දෝං තා



රන් රඹුටන් ගස් දෙක	යට
ගිනි කුකුළන් පස් දෙන	යි
උන්ට කන්න බත් දෙන	විට
උනුන් එක්ක ලස්සන	යි

අපේ ගෙදර තුන් දෙන	යි
උඩහ ගෙදර තුන් දෙන	යි
පහළ ගෙදර තුන් දෙන	යි
තුන් පොළේ ම නව දෙන	යි

රැන ගිරවු නටතෙයි ගුඟං ගුඟ
 පේර දොඩම් වැටෙතෙයි විටිං විට
 පේර දොඩම් වැටෙතෙයි



අවබෝධය

1. පාඩම කියවා ප්‍රශ්නවලට උත්තර දෙන්න.
 - i. රබන් වාදනය කරන අවස්ථා මොනවා ද?
 - ii. රබාන හැඳින්වීමට යොදා ගත් වෙනත් නමක් පාඩමෙන් උපුටා දක්වන්න.
 - iii. පාඩමෙහි කියැවෙන ජන ක්‍රීඩාව කුමක් ද?

ක්‍රියාකාරකම 1

කණ්ඩායම්වලට බෙදී එක් කණ්ඩායමක් ගායනා කරන රබන් පද අනෙක් කණ්ඩායම වාදනය කරන්න.

ක්‍රියාකාරකම 2

ඔබත් රබන් පදයක් නිර්මාණය කරන්න. එය පන්තියට ඉදිරිපත් කරන්න.

15

පොත් ගුල් මැදිරිය

සිසිර ඉසුඹුවට පසු සිසුහු පාසල වෙත පැමිණියහ. විස්මිත දෙයක් දක්නට ලැබී ඔවුහු සතුටෙන් කෑ ගසන්නට වූහ. පන්ති කාමර මැදිරි පෙළට විරුද්ධ පැත්තෙන් රැස්වීම් හල අසල මල් පාත්ති පසු පස, නව මැදිරිය නැඟී සිටියේ ය. ඔවුන් නො සිටි දිනවල එය පොත් ගුලක් බවට පෙරැළී තිබිණ. සියලු ම දෙනා ගරු කළ, හැම වැඩක් ම කිරීමට සමත් මුරකරු වූ රියෝ වං බොහෝ වෙහෙස මහන්සි වී වැඩ කර තිබිණ. පොත් රාක්ක විශාල ගණනක් සවි කොට, සියලු ම වර්ගවල වර්ණවත් පොත් ජේලිවලින් ඒවා පුරවා තිබිණ. හිඳ ගෙන කියැවීම සඳහා පුටු සහ මේස තබා තිබිණ.



“මේ ඔයාලාගේ පොත් ගුල” මුල් ගුරුතුමා කීවේ ය. “මේ ඕනෑ ම පොතක් ඕනෑ ම අයකුට කියවන්න පුළුවන්. සමහර පොත් සමහර පන්තිවලට වෙන් කර ඇතැයි බය වෙන්න ඕන නෑ. ඔයාලා කැමැති ඕනෑ ම වෙලාවක මෙහි එන්න පුළුවන්. පොතක් ලබා ගෙන ගෙදර යන්න ඕනෑ නම්, ඒකටත් අවසර තියෙනවා. හැබැයි, කියවා අවසන් වූ හැටියේ ම, ඒක ආපසු ගෙනවිත් බාර දෙන්න ඕනෑ. ඔයාලාගේ ගෙවල්වලත් පොත් ඇති. ඒවා කියවන්න අනෙක් අයත් ආසයි. ඒ නිසා ඔයාලා ළඟ තියෙන පොතක් මෙහේ ගෙන එන්න. ඔයාලට පුළුවන් තරම් වේගයෙන් හැකි තරම් පොත් කියවන්න.”

“අද පුස්තකාල පන්තියක් කරමු.” ළමයි එක හඬින් කීහ.

“ඔයාලා කැමැති එහෙම ද?” මුල් ගුරුතුමා විමසුවේ ය. පිතෘ සිටි ළමයින් දෙස බලා, “හරි හරි, එහෙම කරමු” යි කීවේ ය.

එවිට ම ටොමෝවේ සිසු කැලක ම - පනස් දෙනා ම, පොත් ගුල් මැදිරිය තුළ රොක් වූහ. තම තමන් කැමැති පොත් රැගෙන ඔවුහු හිඳ ගැනීමට පොර කෑහ. එහෙත් අඩකට වඩා ආසන නො වී ය. අසුන් නොලද්දෝ සිට ගෙන උන්න. එය හරියට ම මගීන් සිට ගෙන පොත් කියවන තදබද දුම්රිය මැදිරියක් වැනි විය. එය පියකරු දසුනක් වූයේ ය.



සිසුහු බොහෝ සේ පිනා ගියහ. ටොට්ටෝ වංච කාමත් හොඳින් කියවීමට අපහසු නිසා, ඇය පින්තූර සහිත රසවත් යැයි පෙනී ගිය පොතක් ගත්තා ය. හැම සිසුවකු ම අතෙහි පොතැතිව පිටු පෙරළන්නට වූ විට, හදිසියේ ම මැදිරිය නිහඬ විය. එහෙත් බොහෝ වේලාවකට නො වේ. හඬ රැසක් නිහඬතාව බිත්තේ ය. සමහරුන්ට පොත් මාරු කර ගැනීමට අවශ්‍ය විය. මැදිරිය සිනාවෙන් පිරී ගියේ ය.



‘ගයනා සිතුවම්’ නමැති පොතක් කියැවීම ඇරඹූ සිසුවෙක් කිංකිණි නාදයෙන් ගීයක් ගයන්නට විය.

“වට එකක් සහ තිතක් වට එකක් සහ තිතක්
 නාසයට, සිවු ඉරක් වට එකක් සහ තිතක්
 කෙස් තුනක් කෙස් තුනක් හහහා! කෙස් තුනක්
 ඇසි පියක සැණෙන් එයි තරබාරු ලිය හිසක්!”

කුඩා වට තුන විශාල වටයකින් වට කළ යුතු වූ අතර, අඩ වට තුනක් ඇසි පිය හෙළන සැණින් ඇදිය යුතු විය. සියල්ල නිවැරදිව කළ හැකි වී නම් කාන්තාවකගේ පැරණි කොණ්ඩා මෝස්තරයක් ලැබෙනු ඇත.



හරි පුදුම ඉස්කෝලේ
 ටෙට්සුකෝ කුරෝයානගී
 පරිවර්තනය - ලීලානන්ද ගමාවච්චි



අවබෝධය

1. පාඩම කියවා අසා ඇති ප්‍රශ්නවලට උත්තර දෙන්න.
 - i. සිසිර ඉසුඹුවට පසු පාසලට පැමිණි සිසුන් සතුවෙන් කැගැසුවේ ඇයි?
 - ii. රියෝ එං වෙහෙස වී කර තිබූ කාර්යය කුමක් ද?
 - iii. “මේ ඔයාලගේ පොත් ගල” යයි කිවුවේ කවුද?
 - iv. මුල් ගුරුතුමා සිසුන්ට දුන් උපදේශ තුනක් ලියන්න.
 - v. ටොමෝවේ සිසුන් පනස් දෙනා ම පොත් රැගෙන හිඳ ගැනීමට පොර කෑවේ ඇයි?

ක්‍රියාකාරකම 1

1. ඔබ කියවූ පොතක කතන්දරයක් පන්තියට ඉදිරිපත් කරන්න. පොතේ කතුවරයාගේ නම ද කියන්න.
2. පුස්තකාලයට ගිය විට දී අනුගමනය කළ යුතු යහපත් හැසිරීම් දෙකක් ලියන්න.
3. පුස්තකාලයකින් අපට ලැබෙන ප්‍රයෝජන දෙකක් ලියන්න.

ක්‍රියාකාරකම 2

1. ඔබ කතන්දර පොතක් කියවූ පසු එහි තොරතුරු පහත තේමා යටතේ සටහන් කර ගන්න. ඒ ඇසුරෙන් ඔබ කියවූ කතන්දර පොත් පිළිබඳ තොරතුරු යහළුවන් සමග හුවමාරු කර ගන්න.

- පොතේ නම
- පොතේ කර්තෘ
- පොතේ වර්ග
- පොතෙන් ගත හැකි ආදර්ශ

2. ඔබ කියවූ වෙනත් පොත්වල තොරතුරු පහත තේමා යටතේ සටහන් කර ගන්න.

- පොතේ නම
- පොතේ කර්තෘ
- මූලික වර්ෂය
- පොතේ ඇති විශේෂ කරුණු


16

පුංචි කැකුළු මල්

පුංචි ළමයි මල් වගේ ය. මල් වුව ද පැහැයෙන්, හැඩයෙන්, සුවඳින් වගේ ම නමින් වෙනස් ය. පුංචි අපි ඒ පිපෙන මල් වගේ වෙමු. විලේ, වැලේ හෝ කැලේ පිපුණ ද මේ පුංචි කැකුළු මල් රටට වටිනා සම්පතකි. පහත දැක්වෙන්නේ ශ්‍රී ලංකා ගුවන්විදුලි සේවයේ අධ්‍යාපන සේවයේ තේමා ගීතය යි. ආචාර්ය සුනිල් සරත් පෙරේරා මහතා රචනා කළ මේ ගීයේ සංගීතය නිර්මාණය කළේ ආචාර්ය ඩබ්ලිව්. ඩී. අමරදේව සූරිත් ය.

රටට පිපෙන මල් වැනි වූ පුංචි අපි මේ ගීතය එකට එක් වී ගායනා කරමු; රස විඳිමු; අරුත් තේරුම් ගනිමු.

මනකල් හද විල් තලයෙහි
පිපි නිවහල් මල්
රටට පිපෙන මල් අපි වෙමු
පුංචි කැකුළු මල්



විලට පිපුණු මල් විල මැද
නිල් මහනෙල් මල්
වැලට පිපුණු මල් වැල මත
කුන්ද සමත් මල්

ගුමු ගුමු ගීයට මිහිලොල්
නැළවෙන වන මල්
ගෙලට බැඳෙන මල්
ලක් මව රුව සරසන මල්





අවබෝධය

1. පාඩම කියවා උත්තර දෙන්න.

- i. රටට පිපෙන මල් කියන්නේ කාට ද?
- ii. ගීතයේ කියවෙන විලේ පිපුණු මල් වර්ගය මොනවා ද?
- iii. ගුමු ගුමු ගීතය ගයන්නේ කවුරු ද?
- iv. ලක් මව කියන්නේ කාට ද?

ක්‍රියාකාරකම 1

1. මේවාට අර්ථයෙන් සමාන පද ගීතයෙන් සොයා ලියන්න.

- i. මී මැස්සෝ -
- ii. නිදහස් -
- iii. සිත්කලු -
- iv. බෙල්ල -

2. ‘රටට පිපෙන මල් අපි වෙමු’ යන මාතෘකාව යටතේ නිර්මාණාත්මක වාක්‍ය පහක් ලියන්න.

3. පන්ති සමිතියක දී මෙබඳු ළමා ගීත ගායනා කරන්න. වාදනයට ආදේශ වාද්‍ය භාණ්ඩ යොදා ගන්න.

17

මුහුදු වෙරළ හා මුහුදු සත්තු

මුදු වෙරළේ සෙල්ලම් කිරීමට ළමයි ඉතා ආශා ඇත්තෝ ය. සමහර ළමයි රළ පාගමින් වෙරළේ ඔබ මොබ දුවති. වෙරළට ළංව බිඳ වැටෙන රළයක් වේගයෙන් ගොඩට දිවෙයි. රළ පාගමින් සිටින ළමයි ද රළයට අසු වී ඇඳුම් තෙමෙතැයි බයෙන් වහ වහා වෙරළට දුවති. රළය බිඳ වැටීමෙන් ගලන වතුරෙන් කොටසක්, තීන්ත පොවන කඩදාසියක් තීන්ත උරා ගන්නාක් මෙන්, බුරුල් පස් අතරින් පොළොව උරා ගනියි. ඉතුරු වන වතුර වහ වහා ආපසු මුදුට ම ඇදී යයි. ළමයි ද ප්‍රීතියෙන් බැස යන වතුර පාගමින් දුවති.



සමහර ළමයි වෙරළේ ඇවිදීමත් සිප්පි කටු, කවඩි, හක්කැට හා බට්ටන් අවුල අවුලා ඔඩොක්කුවල පුරවා ගනිති. නැති නම් කොට්ට උරවල දමා ගනිති. බට්ටා කවුරුත් අඳුනති. එය හැඩහුරුකමින් හා පාටින් ද සියඹලා ඇටයක් වැන්න. එසේ වුව ද බට්ටා සියඹලා ඇටයකට වඩා ලොකු ය. බට්ටෝ ගඟබඩවල ගස්වල එතෙමින් දුවන වැල්වල හට ගන්නා ඇට වගයකි. බට්ටන් මුදට ලැබෙන්නේ කෙසේ ද? නටු පර වීමෙන් හෝ සුළඟින් හෝ ගිලීහී වැටෙන බට්ටෝ ගඟේ පාවෙති. ගඟේ වතුර මුදට වැටෙන කල බට්ටෝ ද ඒ සමග නැවත මුදට පාවෙති. මුදේ වැටුණු කල රළ බිඳ වැටීම නිසා බට්ටෝ වෙරළේ ගොඩ ගැසෙති.



බට්ටෝ



සිප්පි කටු හා කවඩි ආදිය

සිප්පි කටු හා කවඩි මුද වමාරන දේ ය. සිප්පි කටු හා කවඩි, වැල්වල හෝ ගස්වල හටගන්නා දේ නොවන බැව් කවුරුත් දනිති. එසේ වුව ද මේ කුඩා ගෙවල නවාතැන් ගෙන සිටි සතුන්ට කුමක් වී දැයි බොහෝ ළමයි නො දනිති. පාර අයිතේ පාළු ගෙයක් දකින්නට ලැබුණොත් එහි වරක් මිනිසුන් වාසය කල බව කුඩා ළමයකුට වුවත් වහා ම කල්පනා වේ. මුදු වෙරළේ ගොඩ ගැසෙන සිප්පි කටු කවඩි යන ආදිය පාළු ගෙවල් වැන්න. ඒ ගෙවලට ද අපට කියා දෙන්නට එක එක කතාව බැගින් ඇත්තේ ය. සිප්පි කටු කතා කරත් නම් ඔවුහු කොතරම් දුක් මුසු කතා අපට කියත් ද?

ඉස්සර කාලේ ගස් ගල් කතා කළ බව පුරාණ ජන කතාවලින් ප්‍රකාශ වේ. මුදු වෙරලේ සිප්පි කටුවලටත් කවඩින්ටත් කතා කරන්නට පුළුවන් නම් ඉස්සර කාලේ ගස් ගල් කළැයි කියන කතාවලට වඩා පුදුම කතා අපට අසන්නට ලැබෙනු නිසැකයි. ළමයින් අවුලන සිප්පි කටු අතුරින් අපි එකක් තෝරා ගනිමු. එය හැඩහුරුකමින් සිනි පිටිටු අච්චුවක පියනක් වැන්න. නැති නම් කිරි ගොටුවක් වැන්න. හැඩහුරුකමින් එසේ වුවත් පාවිත් හා පෙනුමෙන් ඒ දෙකට ම වඩා ශෝභන ය. මේ සිප්පි කටුව සමහර පළාත්වල ගැනු අය හුනු දමන කිල්ලෝට පියනක් මෙන් පාවිච්චි කරති. මේ බෙලි කටුවක් හැඩහුරුකමින් කිරි ගොටුවක් වැන්නැයි කීවේ මුණින් නැමු කිරි ගොටුවෙහි මැද තුඩ වැනි උස් වූ තුඩක් එහි ද ඇති බැවිනි. කතා කළ හැකි නම් බෙලි කටුව මෙසේ කියනවා ඇත.

“මම ගල් පරයක ඇලි ජීවත් වුණෙමි. ගලේ සෑදෙන පෙඳ සෙවෙල් මට ආහාර විය. මගේ දිවෙන් ගලේ පෙඳ සෙවෙල් පිරිගාගෙන කෑමට මම රැ කාලයේ ඇවිද්දෙමි. කෑම සෙවීමට කොතැනකට ගියත් ආපසු පළමු සිටි තැනට ම යාම මගේ සිරිතයි. කාටවත් හිංසාවක් පීඩාවක් නො කොට ගල උලා කමින් ජීවත් වන නමුත් මටත් මගේ ජාතියේ අනික් ඇත්තන්ටත් බොහෝ සතුරෝ සිටිත්. ඇතැම් පක්ෂීහු අහසින් බැස තුඩෙන් ඇත අප ගසා ගෙන ඉගිළ යෙති. ගලක් උඩ තියාගෙන මස් ටික කා අපගේ පොතු බිම දමති. කකුළුවා ද අපේ සතුරෙකි. උඟ රැ කාලයේ අප සොයා ඇවිත් අඬුවලින් අල්වා ඇද ගලවා කට දික් කොට මස් ටික කා දමයි. බුවල්ලා ද අපේ සතුරෙකි. මොවුන් හැර තවත් අපට බොහෝ සතුරෝ සිටිති. මා මරා මදය කෑවේ බුවල්ලෙකි.”

බෙලි කටුව කතා කරයි නම් මෙබඳු ශෝකජනක කථාවක් අපට කියනු සැක නැත. හුලස් හැඩය ඇති බෙලි කටුවට පමණක් නොව අනික් බෙලිකටුවලට ද මෙබඳු කතාන්දරය බැගින් කියන්නට ඇත්තේ ය. වෙරළේ ගොඩ ගැසෙන බෙලිකටු හා කවඬි, මුදේ අනික් සතුන්ට ගොදුරු වන බෙල්ලන්ගේත් කවඬින්ගේත් කටු ය.

විද්‍යා විනෝද කතා v

මාර්ටින් වික්‍රමසිංහ



අවබෝධය

1. පාඩම කියවා පහත සඳහන් ප්‍රශ්නවලට උත්තර දෙන්න.
 - i. රළ පාගමින් සිටි ළමයින් වහ වහා වෙරළට ගියේ ඇයි?
 - ii. තීන්ත පොවන කඩදාසියක් තීන්ත උරා ගන්නාක් මෙන් පොළොව උරා ගන්නේ මොනවා ද?
 - iii. වෙරළේ ඇවිද ගිය ළමයින් ඔඩොක්කුවල පුරවා ගත්තේ මොනවා ද?
 - iv. බෙල්ලන්ගේ ආහාර මොනවා ද?
 - v. “ ‘සිප්පි කටු’ හා ‘කවඬි’ මුද වමාරන දේ ය” යන්නෙන් අදහස් කරන්නේ කුමක් ද?

ක්‍රියාකාරකම 1

ගැලපෙන වචනය වරහන් තුළින් තෝරා හිස්තැන් පුරවන්න.

(සෙල්ලම් කරති, සැරිසැරුවෙමි, ගත්තෙමු, පියඹා යති)

1. ගලේ පෙද සෙවෙල් පිරිගාගෙන කෑමට මම රැ කාලයේ
.....
2. ඇතැම් පක්ෂීහු අහසින් බැස තුඩෙන් ඇත, අප ගසා ගෙන
.....
3. ළමයි ප්‍රීතියෙන් බැස වතුර පාගමින්
4. අපි සිප්පි කටු අතුරින් එකක් තෝරා

ක්‍රියාකාරකම 2

1. “මම මුහුදු වෙරළ වෙමි.” මාතෘකාව යටතේ නිර්මාණාත්මක වැකි 5ක් ලියන්න.
2. වර්තමාන කාල ක්‍රියා පද සහිත වාක්‍ය පහක් පාඩමෙන් තෝරා ලියන්න.

ක්‍රියාකාරකම 3

පාඩමෙන් තෝරා වගුව සම්පූර්ණ කරන්න.

ස්ථාන නාම	සත්ත්ව නාම	පුද්ගල නාම	ද්‍රව්‍ය නාම

18

සමනොළ කන්ද මුදුනේ අපි ඉර දැක්කා

රේඛා අරුණගේ නංගී ය. ක්‍රිස්ටීන් හා බ්‍රයන්, අක්කා සහ මල්ලී වෙති. ඒ දෙන්නාක් රාධා සහ ෆාතිමාත් අරුණලාගේ අසල්වැසියෝ වෙති. මේ සියලු දෙනා ම කොළඹ පාසලක ඉගෙන ගන්නා හොඳ ම යහළුවෝ වෙති. පාසල් නිවාඩුවට මේ කවුරුත් තම පවුලේ අය සමග අරුණගේ ආත්තම්මාගේ ගෙදර ගියහ. අරුණගේ ආත්තම්මා සිටින්නේ රත්නපුරයේ ය.

රත්නපුරය ප්‍රධාන නගරයකි. උස් කඳු වැටි, සීත දිය ඇලි සහිත මේ ප්‍රදේශයේ මැණික් ගරන තැන් ද බහුලව දකින්නට ඇත.

කොළඹ යෑමට පෙර සියලු දෙනා ම සමනොළ කන්ද නැරඹීමට කැඳවාගෙන යෑමට ආත්තම්මා තීරණය කළා ය. ඇගේ යෝජනාව අනුව අරුණගේ බාප්පා මේ නඩයට සෑහෙන බස් රථයක් සුදානම් කළේ ය. ආත්තම්මා ශ්‍රී පාදස්ථානය ගැන ළමයින්ට කරුණු කියා දී තිබිණි. ඒ නිසා ළමා, තරුණ, වැඩිහිටි කොයි කවුරුත් ආත්තම්මාගේ අණ පිළිපැද ගමන ආරම්භ කළහ. “පලක් නැති දේ කතා කිරීම ඇඟට ගුණ නැහැ” කියා ආත්තම්මා ළමයින්ට කිවුවා ය. ඒ නිසා කවුරුත් අනවශ්‍ය දේ කතා කිරීමට බිය වූහ. මේ පාර කපා ඇත්තේ සන කැලෑවක් මැදින් යැයි තාත්තා කීවේ ය.

සීත ගඟල පෙනෙන තෙක් මානයේ දී සියලු දෙනාට ම තද සීතල පවා අමතක විය. හැමෝම සීත ගඟලෙන් ස්නානය කර, අදාළ වත් පිළිවෙත් ඉටු කොට ඉදිකටුපාණ වෙත ළඟා වූහ. කිරිකෝඩු අය වත් පිළිවෙත් කළෝ ය. මුල් වරට සිරිපා කරුණා කරන ළාබාල අය හැඳින්වෙන්නේ ‘කිරිකෝඩු’ යනුවෙනි. ළමයි පඩි ගණිමින් කන්ද නැග්ගෑහ.



“වදින්න යන මේ නඩුව මේ තුන් සරණේ සරණයි!” යනුවෙන් වැඳ බසින නඩියක් අරුණලාගේ නඩියට ආශීර්වාද කළහ. ඊට

පිළිතුරු ලෙස ඔවුහු ද “වැඳලා බහින මේ නඩේට මේ තුන් සරණේ සරණයි!” යනුවෙන් ප්‍රතිචාර දැක්වූහ. සිතලට උණුහුම් වීමට කියා ගෙදරින් ගෙනා අග්ගලා ටික ආත්තම්මා නඩේ හැමෝට ම බෙදා දුන්නා ය.

උඩ මළුවට ළං වෙද්දී ඇසුණු සණ්ඨාර ශබ්දයට සියලු දෙනා ම සාධුකාර දුන්හ. උඩ මළුවේ දී බොද්ධයෝ දෙදෙන සහ නළල බිම තබා සිරි පතුල නමස්කාර කළෝ ය. අනෙක් සියලු දෙනා ම හක්තිමත්ව තම තමන්ගේ ආගම් සිහි කළෝ ය. නැවත මෙවැනි ගමනක් යෑමට සියලු දෙනා ම ප්‍රාර්ථනා කළෝ ය.

උදේ පාන්දර ඉර සේවාව නැරඹූ නිසා දෝ කාගේත් මුහුණු ඉර එළියෙන් ප්‍රබෝධවත් වී තිබිණි. එක ම පාසලේ අසල්වැසි යහළුවන් එකට එකතු වී ආ මේ ගමන ගැන කාටත් සතුටක් දැනිණි.



කඳු මුදුනේ දී නඩයේ සියලු දෙනා ම නිදහසේ අවට සිරි නැරඹූහ. අහසේ වලාකුළු පවා වෙනදාට වඩා ළඟ යැයි රාධා කිවුවා ය. ආත්තම්මා කියා දුන් කවි, කතා, ජන ප්‍රවාද ළමයින්ට මතක් විය.

“දැන් අපි ඉන්නේ හුඟාක් ඉහළින්. පහළ ලස්සනට පෙනෙනවා.”

උඩ සිට පහළ බැලූ බ්‍රයන් ප්‍රීතියෙන් හඬ නැගී ය. ප්‍රමාණයෙන් කුඩාවට පෙනෙන ගහකොළ දෙස බලා ළමයි පුදුම වූහ.

මේ ගමනින් සතුටු වූ රාධාගේ මව සහ පියා, ලබන පාසල් නිවාඩුවේ දී යාපනයේ පිහිටි මිත්තණියගේ ගෙදර යාමට සියලු දෙනාට ම ආරාධනා කළෝ ය. කවුරුත් ඉතා සතුටින් ඒ ආරාධනය පිළිගත්හ.



අවබෝධය

1. පාඩම කියවා ප්‍රශ්නවලට උත්තර දෙන්න.
 - i. රත්නපුර ප්‍රදේශයේ බහුල වශයෙන් දක්නට ලැබෙන්නේ මොනවා ද?
 - ii. ආත්තම්මාගේ තීරණය අනුව කොළඹ යෑමට පෙර ළමයින් කැඳවා ගෙන ගියේ කොහාට ද?
 - iii. උඩ මළුව වැඳ බසින නඩයක් අරුණලාගේ නඩයට ආශීර්වාද කළේ කෙසේ ද?

- iv. සිරිපා ගමනේ දී පිරිස ස්නානය කළේ කොහේ දී ද?
- v. උඩ මළුවේ දී සියල්ලන් ම කළ ප්‍රාර්ථනය කුමක් ද?

ක්‍රියාකාරකම 1

අතීත කාල බහු වචන වාක්‍ය පහක් පාඩමෙන් තෝරා ලියන්න.

ක්‍රියාකාරකම 2

ණ, න, ල, ළ යෙදුණු වචන පාඩමෙන් සොයා වගු ගත කරන්න.

ණ	න	ල	ළ

ක්‍රියාකාරකම 3

සිරිපා කරුණාව ආරම්භ කර උඩ මළුවට යන අතරතුර හමු වන සුවිශේෂ ස්ථාන මොනවා දැයි වැඩිහිටියකුගෙන් අසා දැන ගන්න.