

දෙවන බස

සිංහල

09 ශ්‍රේණිය

අධ්‍යාපන ප්‍රකාශන දෙපාර්තමේන්තුව



සියලු ම පෙළපොත් ඉලෙක්ට්‍රොනික් මාධ්‍යයෙන් ලබා ගැනීමට
www.edupub.gov.lk වෙබ් අඩවියට පිවිසෙන්න.

ප්‍රථම මුද්‍රණය 2017
දෙවන මුද්‍රණය 2018
තෙවන මුද්‍රණය 2019
සිව්වන මුද්‍රණය 2020

සියලු හිමිකම් ඇවිරිණි.

ISBN 978-955-25-0375-7

අධ්‍යාපන ප්‍රකාශන දෙපාර්තමේන්තුව විසින්
මන්නේගොඩ, වාසනාවත්ත පාර, අංක 90 දරන ස්ථානයෙහි පිහිටි
විශ්ව ග්‍රැෆික්ස් (පුද්ගලික) ආයතනයේ
මුද්‍රණය කරවා ප්‍රකාශයට පත් කරන ලදී.

Published by : Educational Publications Department
Printed by : Vishwa Graphics (Pvt) Ltd.

ශ්‍රී ලංකා ජාතික ගීය

ශ්‍රී ලංකා මාතා

අප ශ්‍රී ලංකා, නමෝ නමෝ නමෝ නමෝ මාතා
සුන්දර සිරිබරිනී, සුරැඳි අති සෝබමාන ලංකා
ධාන්‍ය ධනය නෙක මල් පලතුරු පිරි ජය භූමිය රම්‍යා
අපහට සැප සිරි සෙක සදනා ජීවනයේ මාතා
පිළිගනු මැන අප හක්කි පූජා
නමෝ නමෝ මාතා

අප ශ්‍රී ලංකා, නමෝ නමෝ නමෝ නමෝ මාතා
ඔබ වේ අප විද්‍යා - ඔබ ම ය අප සත්‍යා
ඔබ වේ අප ශක්ති - අප හද තුළ හක්කි
ඔබ අප ආලෝකේ - අපගේ අනුප්‍රාණේ
ඔබ අප ජීවන වේ - අප මුක්තිය ඔබ වේ
නව ජීවන දෙමිනේ නීතින අප පුබුදු කරන් මාතා
ඥාන වීර්ය වඩවමින රැගෙන යනු මැන ජය භූමි කරා
එක මවකගෙ දරු කැල බැවිනා
යමු යමු වී නොපමා
ප්‍රේම වඩා සැම හේද දුරු ද නමෝ නමෝ මාතා
අප ශ්‍රී ලංකා, නමෝ නමෝ නමෝ නමෝ මාතා

අපි වෙමු එක මවකගෙ දරුවෝ
එක නිවසෙහි වෙසෙනා
එක පාටැති එක රුධිරය වේ
අප කය තුළ දුවනා

එබැවින් අපි වෙමු සොයුරු සොයුරියෝ
එක ලෙස එහි වැඩෙනා
ජීවත් වන අප මෙම නිවසේ
සොදින සිටිය යුතු වේ

සැමට ම මෙත් කරුණා ගුණෙනී
වෙළි සමගි දමිනී
රන් මිණි මුතු නො ව එය ම ය සැපතා
කිසි කල නොම දිරනා

ආනන්ද සමරකෝන්

පෙරවදන

දියුණුවේ හිණිපෙන කරා ගමන් කරනා වත්මන් ලොවට, නිතැතින්ම අවැසි වනුයේ වඩාත් නව්‍ය වූ අධ්‍යාපන ක්‍රමයකි. එමඟින් නිර්මාණය කළ යුත්තේ මනුෂ්‍යයන්ගේ සම්පූර්ණ හා කුසලතාවලින් යුක්ත දරුවන්ය. එකී උත්කූල මෙහෙවරට ජව බලය සපයමින්, විශ්වීය අභියෝග සඳහා දිරියෙන් මුහුණ දිය හැකි සිසු පරපුරක් නිර්මාණය කිරීම සඳහා සහාය වීම අපගේ පරම වගකීම වන්නේ ය. ඉගෙනුම් ආධාරක සම්පාදන කාර්යය වෙනුවෙන් සක්‍රීය ලෙස මැදිහත් වෙමින් අප දෙපාර්තමේන්තුව ඒ වෙනුවෙන් දායකත්වය ලබා දෙන්නේ ජාතියේ දරුවන්ගේ නැණ පහන් දල්වාලීමේ උතුම් අදිටනෙනි.

පෙළපොත විටෙක දැනුම් කෝෂ්ඨාගාරයකි. එය තවත් විටෙක අප වින්දනාත්මක ලොවකට ද කැඳවාගෙන යයි. එසේම මේ පෙළපොත් අපගේ තර්ක බුද්ධිය වඩවාලන්නේ අනේකවිධ කුසලතා පුබුදු කරවාගන්නට ද සුවිසල් එළි දහරක් වෙමිනි. විදුබිමෙන් සමුගත් දිනක වුව අපරිමිත ආදරයෙන් ස්මරණය කළ හැකි මතක, පෙළපොත් පිටු අතර දැවටී ඔබ සමඟින් අත්වැල් බැඳ එනු නොඅනුමාන ය. මේ පෙළපොත සමගම තව තවත් දැනුම් අවකාශ පිරි ඉසව් වෙත නිති පියමනිමින් පරිපූරණත්වය අත් කරගැනුමට ඔබ සැම නිරතුරුව ඇප කැප විය යුතු ය.

නිදහස් අධ්‍යාපනයේ මහානර්ඝ ත්‍යාගයක් සේ මේ පුස්තකය ඔබ දෝතට පිරිනැමේ. පෙළපොත් වෙනුවෙන් රජය වැය කර ඇති සුවිසල් ධනස්කන්ධයට අර්ථසම්පන්න අගයක් ලබා දිය හැක්කේ ඔබට පමණි. මෙම පාඨ්‍ය ග්‍රන්ථය මනාව පරිශීලනය කරමින් නැණ ගුණ පිරි පුරවැසියන් වී අනාගත ලොව ඒකාලෝක කරන්නට දැයේ සියලු දෑ දරුවන් වෙත දිරිය සවිය ලැබේවායි හදවතින් සුබ පතමි.

පෙළපොත් සම්පාදන කාර්යය වෙනුවෙන් අප්‍රමාණ වූ සම්පත්දායකත්වයක් සැපයූ ලේඛක, සංස්කාරක හා ඇගයුම් මණ්ඩල සාමාජික පිරිවරටත් අධ්‍යාපන ප්‍රකාශන දෙපාර්තමේන්තුවේ කාර්ය මණ්ඩලයේ සැමටත් මාගේ හදපිරි ප්‍රණාමය පුදකරමි.

පී. එන්. අයිලප්පෙරුම

අධ්‍යාපන ප්‍රකාශන කොමසාරිස් ජනරාල්

අධ්‍යාපන ප්‍රකාශන දෙපාර්තමේන්තුව

ඉසුරුපාය

බත්තරමුල්ල

2020.06.26

නියාමනය හා අධීක්ෂණය

පී.එන්. අයිලප්පෙරුම

අධ්‍යාපන ප්‍රකාශන කොමසාරිස් ජනරාල්
අධ්‍යාපන ප්‍රකාශන දෙපාර්තමේන්තුව.

මෙහෙයවීම

ඩබ්ලිව්. ඒ. නිර්මලා පියසීලි

අධ්‍යාපන ප්‍රකාශන කොමසාරිස් (සංවර්ධන)
අධ්‍යාපන ප්‍රකාශන දෙපාර්තමේන්තුව.

සම්බන්ධීකරණය

ප්‍රගීතිකා ජයසේකර

සහකාර කොමසාරිස්
අධ්‍යාපන ප්‍රකාශන දෙපාර්තමේන්තුව.

එම්. ඩී. කේ. මාවලගේ

සහකාර කොමසාරිස්
අධ්‍යාපන ප්‍රකාශන දෙපාර්තමේන්තුව.

ඩී. එම්. මල්කා මිලානි

සහකාර කොමසාරිස් (2020 නැවත මුද්‍රණය)
අධ්‍යාපන ප්‍රකාශන දෙපාර්තමේන්තුව.

සංස්කරණය

මහාචාර්ය රත්න විජේතුංග

ශ්‍රී ජයවර්ධනපුර විශ්වවිද්‍යාලය.

ඩබ්ලිව්.පී. මංගල ගුණරත්න

ජ්‍යෙෂ්ඨ කලීකාචාර්ය,
ජාතික අධ්‍යාපන ආයතනය.

එම්. ජී. මුණසිංහ

ජ්‍යෙෂ්ඨ කලීකාචාර්ය
ජාතික අධ්‍යාපන ආයතනය.

ලේඛක මණ්ඩලය

එම්. එච්. අනුෂා සජීවනි

කලීකාචාර්ය, ගුරු විදුහල, කෝපායි,
යාපනය.

ධම්මිකා කරල්ලියද්ද

නියෝජ්‍ය විදුහල්පති,
කුලී/කිතලව පුගල්ල ම.වී., කුලියාපිටිය.

ටී. පී. ඇරැගොඩ

ගුරුසේවය,
කලෙයිමගල් දෙමළ විද්‍යාලය, මහනුවර.

එස්. එන්. සෝමසිරි

ගුරුසේවය,
ව/ රම්බායිකුලම් කාන්තා ම.වී.,
වව්නියාව.

එන්. එච්. එම්. ආරුක්

ගුරුසේවය (විශ්‍රාමික), තකියා පාර,
මහවත්ත, මාවනැල්ල.

සෝදුපත් කියවීම

ජයන් පියදසුන්

නියෝජ්‍ය ප්‍රධාන උපකර්තෘ, සිළුමිණ
ලේක්හවුස්, කොළඹ 10

භාෂා සංස්කරණය

එස්. වඩිච්චේ

ගුරුසේවය,
රත්නපුර දෙමළ ම.වි., රත්නපුර.

චිත්‍ර හා පිටකවර නිර්මාණය

ටී. ඒ. ආර්. ජයසේන

කථිකාචාර්ය,
සෞන්දර්ය දෙපාර්තමේන්තුව,
ජාතික අධ්‍යාපන ආයතනය, මහරගම

පරිගණක සහාය, පිටු සැකසුම

අමාලි සෙව්වන්දි ගුණසේකර

පරිගණක තාක්ෂණික සහායක,
අධ්‍යාපන ප්‍රකාශන දෙපාර්තමේන්තුව.

පටුන

01	යුතුකම (3.4)	01
02	මිසු උයන (2.4)	08
03	අධ්‍යාපන වාරිකාව (1.2, 2.7)	15
04	බස් එක එනතුරු (1.4, 1.1)	24
05	වැඩිහිටියන්ට සලකමු (2.3)	31
06	නරිබෑනා (1.5, 3.2, 4.4)	38
07	ලැලි පාලම (2.6)	47
08	අම්බුළුවාවේ සිරිය පෙනෙයි (3.3, 2.5)	55
09	අපි කොළඹ යමු (2.1, 3.1)	64
10	තල් ගම්මානය (2.2)	72
11	කෑම කමු (1.3)	79
12	යාච්චාගේ ගෙදර යන දවස (4.2)	86
13	ආරාධනා පත්‍රයක් හඳුමු (4.1, 4.3, 4.5)	93

1

යුතුකම

සියේ! සියේ!

අම්මේ, කෝ සියා...?

සියා වත්ත පහළ ...

ආ ... සියා වැඩ.

සියේ සියේ, මොකද කරන්නේ?

මොකට ද ඔය බිම භාරන්නේ?



මම මේ අඹ ඇටයක් හිටවනවා, පුතේ.

අඹ ඇටයක් හිටවනවා!

ඔව් පුතේ

ඉතිං සීයේ ඔය අඹ ඇටේ හිටෙව්වාට

සීයාට එක අඹයක්වත් කන්න ලැබෙයි ද?

මට කන්න නොවෙයි මගේ පුතේ,

මම මගේ යුතුකමයි මේ ඉටු කරන්නේ.

යුතුකම ?

ඔව් මගේ පුතේ.

ඉතිං සීයේ තමන්ට ප්‍රයෝජනයක් නැති දේකට

ඔය හැටි වෙහෙසෙන්නේ ඇයි කියලා මට තේරෙන්නේ නෑ.

එහෙම හිතන්න හොඳ නෑ පුතේ.

ඒ කිව්වේ සීයේ?

පුතේ, අතීතයේ ජීවත් වූ අය හිටවපු ගස්වල ගෙඩි අද අපි කනවා.

අපෙත් පසුව ඉන්න අයට ප්‍රයෝජනයට ගන්න අපි ගස් හිටවන්න ඕනෑ.

හරි හරි සීයේ, මට දැන් තේරුණා.

හෙට ගැන හිතා අද අපේ යුතුකම් ඉටු කරන්න ඕනෑ.

අන්න හරි පුතේ,

මගේ රත්තරං පුතාට හොඳට තේරුණා.

බොහෝම ස්තූතියි සීයේ.

வலிவ மூலூவ

ஃயே	-	தூத்தூ
ஃனே	-	மகனே
ஃஃ ஃஃஃஃ	-	மூஃஃஃ ஃஃஃஃ
ஃஃ	-	நூஃ
ஃஃஃ	-	ஃஃஃ
ஃஃஃஃ ஃ?	-	ஃஃஃஃ?
ஃஃஃஃ?	-	ஃஃஃஃ?
ஃஃஃஃ ஃ?	-	ஃஃஃஃஃ?
ஃஃஃஃஃ ஃ?	-	ஃஃஃஃஃஃஃஃ?
ஃஃஃஃஃ	-	ஃஃஃஃஃஃஃஃஃ
ஃஃஃஃஃ	-	ஃஃஃஃஃஃஃஃஃஃஃஃஃஃ
ஃஃஃஃஃஃ	-	ஃஃஃஃஃஃஃஃஃ
ஃஃஃஃஃஃ	-	ஃஃஃஃஃஃ
ஃஃஃஃஃஃஃஃ ஃஃ	-	ஃஃஃஃஃஃஃஃஃஃஃஃஃஃ
ஃஃஃஃஃஃஃஃ	-	ஃஃஃஃஃஃஃஃஃஃஃஃஃஃ
ஃஃஃஃஃஃஃஃ	-	ஃஃஃஃஃஃஃஃஃஃஃஃஃஃ

பிள்ளை ஒருவன். கைநீட்டி கிடை.

படத்தை அவதானிப்போம். கதை கூறுவோம்.



පිළිතුරු සොයමු. කියමු. ලියමු.

විධායකයන්ගේ ජීවිතය. සොල්වමු. සොල්වමු. සොල්වමු.

1. ජීවිතය අවසන්වන කාලය ද?
2. ඔහු වන්නේ කවරෙක් සිටියේ කුමක් ද?
3. “කවරෙක් ප්‍රයෝජනවත් නැති දෙයකට වෙහෙසෙන්නේ ඇයි?” කියා ඇසුවේ කවුද?
4. අප අද කන්නේ කවුරුන් සිටුවූ ගස්වල ගෙඩි ද?
5. මේ පාඩමෙන් දෙන ආදර්ශය කුමක් ද?

පාඩමෙන් සොයමු. කියමු. ලියමු.

පාලකයන්ගේ ජීවිතය. සොල්වමු. සොල්වමු. සොල්වමු.

1. “මම මගේ යුතුකමයි මේ”
2. “වෙහෙසෙන්නේ ඇයි කියලා මට”
3. “අපි ගස්”
4. “අද අපේ යුතුකම”
5. “එහෙම හිතන්න” පුත්

පිළිතුරු තෝරමු. හිස්තැන් පුරවමු.

විධායකයන්ගේ තේරුම් ගැනීමේ ක්‍රියාවලියේ වැදගත්කම කුමක් වේ?

1. මුත්තේ හොඳින්?

(මොනවා ද/මොක ද/කීය ද)

2. ඔබ බිම ඉඳහිත කරන්නේ ?

(ඇයි/මොක ද/මොකට ද)

3. සීයා බිම හාරන්නේ ?

(ලැබෙයි ද/පුළුවන් ද/මොකට ද)

4. සීයේ ඔබ ඔබ හැටි වෙනස්වන්නේ ?

(ලැබෙයි ද/ඇයි/මොනවා ද)

5. එක අඹයක්වත් කන්න ?

(ඇයි/මොකට ද/ලැබෙනවා ද)

භීතිය ගයමු. රස විඳිමු.
පාලඝෛප් පාඤ්ඤාමං. ඉරාභිථ්ථොමං.

මොනවද මුත්තේ මොකද කරන්නේ
මොකටද ඔබ ඔය බිම භාරන්නේ
ඔබටත් ළමයෝ නොපෙනේ නොසිතමි
අඹ ඇටයක් සිටුවන්නට භාරමි //

දුක සේ සිටුවා අඹ ඇටයක් අද
එක අඹයක් වත් කන්න ලැබෙවි ද
මම ළමයෝ මින් අඹයක් නොපතමි
යුතුකම පමණක් ඉටු කොට තබනෙමි
තමන්ට නොලැබෙන දේකින් ලෝකෙට
කරන්ට හැකි දේ නොම තේරෙයි මට
පුදුමයි ළමයෝ ඔබේ ඔය අදහස
හැදුණොත් ඔහොමට ඔබටම වෙයි දොස

පෙර උන් අය සිටවූ අඹ ගස්වල
එලයෙන් අප කවුරුත් ලබනෙමු එල
අපෙන් පසුව එන අයටත් එම එල
ලැබෙන්නට සැලසුම අපගේ යුතුකම
ඒ යුතුකම හොඳ හැටි දැන ගත්තෙමි
ආයුබෝවන් මුත්තේ මම යන්නෙමි //


ටිබෙටි ජාතික ඇස්. මහින්ද හිමි

ඔසු උයන

සඳුනි, අන්ත කෘෂිකර්මය සර් එනවා.

ආයුබෝවන් සර්!

ආයුබෝවන් දරුවනේ!



විදුහල්පතිතුමා රුක් රෝපණ සතිය ගැන කිව්වා නේද?

ඔව් සර්

ඔයාලා මොනවා ද ඒ වෙනුවෙන් කරන්නේ?

සර්, අපි පැළ හිටවනවා.

හොඳයි මොන පැළ වර්ග ද හිටවන්නේ?

අපිට ප්‍රයෝජනවත් පැළ.

අපේ පාසල් වත්තේ මල් ගස් තියෙනවා.

පලතුරු ගස් තියෙනවා. එළවළු පාත්තිත් තියෙනවා.

බෙහෙත් පැළ වර්ග තමයි නැත්තේ.

හොඳයි එහෙනම් අපි ඔසු උයනක් හදමු.

හොඳයි සර්

කොහොම ද අපි සංවිධානය කරන්නේ?

ගෙවල්වල විවිධ පැළ වර්ග තියෙනවා සර්. ඒවා එකතු කරමු.

අනෙක් ළමයින්ටත් බෙහෙත් පැළ ගේන්න භාර දෙමු.

ආ..... ඒක හොඳයි.

අපි ඔසු උයන හදන්නේ කොහේ ද සර්?

අර ළිඳ ළඟ හොඳයි.

විදුහල්පතිතුමාට කියලා එතැන ඔසු උයන හදමු.

අපි එතැන පිරිසිදු කරමු. තණකොළ ගලවමු.

බීම කොටමු. පාත්ති හදමු.

කුණු රොඩු එකතු කරලා කොම්පෝස්ට් වළක් හදමු.

ඔසු පැළ හිටවමු. වතුර වත්කරමු.

ඔයාලා කැමති නම් වට්ට වැටක් බඳින්නත් පුළුවන්.

ඒක හොඳයි සර්, එතකොට බෙහෙත් වැල් ජාති

වැට දිගේ යවන්න පුළුවන්.

කවුද වැට බඳින්නේ?

අපි වැට බඳින්නම්.

හොඳයි, ලබන සිකුරාදා හැමෝ ම එකතු වෙලා ඔසු උයන හදමු.

සමන් පිච්ච සඳුන් එඬරු මදටිය බෙලි

ඉරමුසු ගොටුකොළ රසකිඳ හිරුස්ස

සොයමු ගෙනෙමු හිටවමු වැටදිගට

හදමු අපිත් ඔසු උයනක් කදිමට මේ

බෝවිටියා

ඉරිවේරියා

හාතාවාරියා

බිමේයා

(මුණසිංහ එම්. ගමගේ)

வவன மூலாவ

வீழ்நல்பகிவூமாவ	-	அதிபர்
ரூக் ரூபணய	-	மரம் நடுதல்
வீவிட பூல வர்ண	-	பல வகையான செடிகள்
ஓர்வூமாவ	-	ஆசிரியர்
பூல கீவ்வவாவ	-	மரம் நடுகிறோம்
மீழ் ஈயநக்	-	மூலிகைத் தோட்டம்
வகவ கர்வூ	-	ஒன்று சேர்ப்போம்
வகூர் வக்கர்வூ	-	தண்ணீர் ஊற்றுவோம்
கூவீவாவய கர்வூ	-	ஏற்பாடு செய்வோம்
கூவூபேர்ஃவீ வலக்	-	கூட்டெருக் குழி
மீயாவ ஸீந்ந	-	நீங்கள் கொண்டு வாருங்கள்
மூ ஸீந்நமீ	-	நான் கொண்டு வருகிறேன்
ஈயீ ஸீந்நமீ	-	நாங்கள் கொண்டு வருகிறோம்
வெஹை பூல /வூலீ	-	மருந்துச் செடிகள் / கொடிகள்
பீரீஃபீ கர்வூ	-	சுத்தம் செய்வோம்
ஈயீ வார டேவூ	-	நாங்கள் ஒப்படைப்போம்
வூவ வஃந்நமீ	-	வேலி அமைக்கிறோம்


பாடிமென் ஸோடா பிலேகூர் கிண்த.

பாடத்தில் தேடி விடை கூறுங்கள்.

1. பாசல் வந்நே அரி தி ஂஸ் வர்ஂ மொனலா ஂ?
2. இ஑ு ஂயந ஑கஸ் கர்ந்நே அரி?
3. இ஑ு ஂயந ஂஂந்நே கௌஂ ஂ?
4. வர் ஂஂ ஂயந்நே மொனலா ஂ?
5. கௌஂ஑ர்஑ர் வல் ஂஂந்நே கௌ஑ ஂ?

஑ீந்஑ர்஑ ஂலா லாகா கி஑லு. ஂ஑லு.

பாட்தைப் பார்த்து வாக்கியம் கூறுவோம். ஂழுதுவோம்.



3

අධ්‍යාපන චාරිකාව

(බසය පාසල ළඟ නවතා තිබුණි. හැමෝ ම එතැනට පැමිණ සිටියහ. බසයට නගින්නට පෙර විදුහල්පතිතුමා කතා කළේ ය.)

ළමයි හැමෝ ම ඇවිල්ලා නේද?


ඔව් සර්.

දෙමවුපියන් දැනුවත් කලා ද?

ඔව් සර්.

අපි යන්නේ කොහේ ද කියලා දන්නවා ද? ළමයි!

අනුරාධපුරේ ...



බස් එක පිටත්වෙන වේලාවයි, පැමිණෙන වේලාවයි
දෙමවුපියන්ට කීවා ද?

ඔව් සර්.

ළමයි හැමෝ ම බස් එකට නගින්න ඉස්සර වෙලා
හොඳට මේ ටික අහගන්න.

නරඹන ස්ථාන ඇතුළත් සටහන ළඟ තියාගන්න.

නරඹන ස්ථාන ගැන විශේෂ තොරතුරු ලියා ගන්න.

ගැහැනු ළමයි, පිරිමි ළමයි වෙන වෙන ම යන්න ඕන.

දෙන්නා දෙන්නා පේළියට ගමන් කරන්න.

ඒ වගේ ම බෝ මළුවට, විහාරයට, වෙහෙර මළුවට ඇතුළු වෙද්දී
සෙරෙප්පු, හිස් වැසුම් ගලවන්න ඕන.

ඔයාලගෙ කෑම බීම, වතුර බෝතල්, බෑග් එකක දාගන්න.

තෙල්, මල්, පහන් පූජා කරන්න.

හැබැයි බුදු පිළිම අල්ලන්න එපා.

ඕන්න ළමයි සියලු දෙනා ම

මෙම චාරිකාව පිළිබඳ තොරතුරු

හෙට පන්තියේ දී ඉදිරිපත් කරන්න ඕනෑ.

(පසු දින)

අද හැමෝ ම ඇවිල්ලා තේද?

කොහොම ද පුතාලගෙ චාරිකාව? ඔයාලා සතුටු වුණා ද?

ඔව් සර් අපට ගොඩාක් සතුටුයි.

අද ඔයාලා අධ්‍යාපන චාරිකාවේ දී දැකපු දේවල්

කියන්න ඕනෑ.

කවුද මුලින් ම විස්තර කියන්නේ?

මම කියන්නම්.... සර්.

ආ ... සුරේෂ්, ඔයා කියන්න.

"හැමෝට ම ආයුබෝවන්

මට අද හරි ම සතුටු දවසක්.

මම ඊයේ තමා පළමු වතාවට අනුරාධපුරේ ගියේ.

ඒ ගමනේ දී හුඟක් දේවල් දැක්කා.

අවුකන, විජේනපුර, කුට්ටම් පොකුණ, ඉසුරුමුණියටත් ගියා.

අහලා තිබුණාට දැක්කේ මුල් වතාවට.

පැරණි කලා නිර්මාණ දැක්කම

හරි ආඩම්බරයක් දැනෙනවා.

ආයෙන් යන්න ආසයි. "



බොහෝ ම හොඳයි.

හැමෝ ම අත්පොළොසන් දෙන්න සුරේජට.

දැන්, දේවි දුව කියන්න බලන්න.

ඔයාට මේ වාරිකාව ගැන

මොනවා ද හිතෙන්නේ?



"හැමෝට ම සුඛ උදැසනක්!

මට හරි ම සතුටුයි. මේ ගමන ගැන. මං දැක්ක දේවල්වලින් ගොඩක් ම කැමති සමාධි පිළිමයට. පිළිමය දැක්කාම හිතයි ගතයිදෙක ම නිවෙනවා. මොන පැත්තෙන් බැලුවත් මං දැක්කේ බුදුහාමුදුරුවෝ මා දිහා බලන් ඉන්නවා වාගේ. අපේ රටේ කලාකරුවෝ හරි ම දක්ෂයි. රුවන්මැලි සැය, ශ්‍රී මහා බෝධිය ළඟ ඕන තරම් වෙලාවක් ඉන්න පුළුවන්. ශ්‍රී මහා බෝධිය ළඟ පුදුම සිසිලසක් දැනෙනවා. බෝපත්වල සිලි සිලි සද්දෙටත් මං ගොඩක් ආසයි. ආයෙත් දවසක් මට අනුරාධපුරේ යන්න ආසයි"

வெற வுவுவு

பெரு வு வுவுவு/புதுவுவு வுவுவு	- புறப்படும் நேரம் / வருகை தரும் நேரம்
நரவு சுபுவு	- பார்வையிடும் இடங்கள்
புவு	- உணவு
கூ	- சாப்பாடு
வகுரு வுவுவு	- தண்ணீர்ப் போத்தல்
வுவு	- பை
குருவு	- ஆசிரியர்கள்
பெருவுபெருவு	- பெற்றோர்
வவு	- வாகனங்கள்
புவுபுவு பூபூ	- பெண் பிள்ளைகள்
பெரு பூபூ	- ஆண் பிள்ளைகள்
பு பூபூ	- அந்தப் பக்கம்
பூ பூபூ	- இந்தப் பக்கம்
பெருவு பெருவு பூபூ கருவு	- இருவர் இருவராக பயணம் செய்யுங்கள்
நரவு சுபுவு புவுபூ பூபூ	- பார்வையிடும் இடங்கள் அடங்கிய குறிப்பு

ஹோரஹூர் லீயா ங்ங்

- தகவல்களை எழுதிக்

கொள்ளுங்கள்

லாஹால ங்ங் ங்ங்

- அறிக்கை தயாரித்துக்

கொள்ளுங்கள்

ஹூஹூஹூஹூஹூ

- புத்த பெருமான்

ஹூஹூஹூஹூஹூ

- றுவன்வெலிசாய

ஹூஹூஹூஹூஹூ

- ஹூஹூஹூஹூஹூ

ஹூஹூஹூஹூஹூ

- குளிர்

ஹூஹூஹூஹூஹூ

- ங்ங்ங்ங்ங்ங்ங்

ஹூஹூஹூஹூஹூ

- தலைக் கவசம்

ஹூஹூஹூஹூஹூ

- கழட்ட வேண்டும்

ஹூஹூஹூஹூஹூ

- எண்ணெய்

ஹூஹூஹூஹூஹூ

- ஹூஹூஹூஹூஹூ

ஹூஹூஹூஹூஹூ

- விளக்கு

ஹூஹூஹூஹூஹூ

- தொட வேண்டாம்

අකුරු ගලපමු. කියමු. ලියමු.

විඳායෙ ඉඹාණඵඵොඹ්. ඝුඹුවොඹ්. ංඹුඹුවොඹ්.



ඵඹකුඵ කුඹඹො

.....



ඹාඝඵියලීඵිම

.....



ඝරුඹ්ඵලීඹය

.....



ඝුඹිඹියඉරු

.....



කඵනඵු මලීඵිය

.....

පාඩම කියවමු. පිළිතුරු ලියමු.

පාடத்தை வாசிப்போம். விடை எழுதுவோம்.

1. අධ්‍යාපන චාරිකාව ගියේ කොහොට ද?
2. සිසිලසක් දැනෙන්නේ කොතැන සිටින විට ද?
3. පාඩමේ ඇතුළත් පූජනීය ස්ථාන තුනක් ලියන්න.
4. සුරේෂ්ගේ සිතට ආඩම්බරයක් දැනුණේ ඇයි?.....
5. දේවි දුටු දේවල්වලින් වඩාත් කැමති කුමකට ද?

ඔබ ගිය චාරිකාවක් ගැන විස්තර පන්තියට කියන්න. වාක්‍ය පහක් ලියන්න.

நீங்கள் சென்ற சுற்றுலா பற்றிய விபரங்களை வகுப்பறையில் கூறுங்கள். 5 வாக்கியங்கள் எழுதுங்கள்.

1.
2.
3.
4.
5.

4

බස් එක එහ තුරු

මාමේ, උයන්වත්තට යන බස් එක නවත්වන්නේ කොහේ ද?
පුතේ, මාත් හරියට දන්නේ නැහැ.

අර බස් එකේ ඉන්න රියදුරු මහත්මයාගෙන් අහලා බලන්න.
හොඳයි මාමේ.

අප්පි, අන්න, අර ඩ්‍රයිවර් මාමා බැහැලා යනවා.

අර ඉන්නේ කොන්දොස්තර මහත්මයා
එයාගෙන් අහලා බලමු.



මාමේ උයන්වත්තට යන බස් එක ...?

ආ ... ඒ බස් එක නවත්වන්නේ
එහා පැත්තේ කෙළවරේ.

ඒක යන්නේ කීයට ද?

ඒක යන්නේ

දෙකයි හතළිස් පහට

හැබැයි බස් එක නං තාම

ඇවිල්ලා නැහැ.

එන්නේ කීයට විතර ද?

මෙහාට එනකොට දෙක හමාර

විතර වෙනවා.

උයන්වත්තේ ඉඳලා ආපහු එන්නේ

කීයට ද මාමේ?

සවස හතරයි තිහට

බොහොම ස්තුතියි මාමේ.

රමේජ්, බස් එක කීයට ද එනවා කිව්වේ?

දෙක හමාරට එනවාලු.

අන්න අන්න අපිත් මොකක් ද කරගයක්.



කරුණාවෙන් සවන් දෙන්න!

මේ ඔබ අමතන්නේ

මල්ලවපිටිය ක්‍රීඩා සමාජයේ ප්‍රචාරක අංශයයි.

විවෘත බයිසිකල් ධාවන තරගය දැන් ආරම්භ වුණා.

පළමු ස්ථානය සඳහා අලුත් ම යතුරු පැදියක්.

දෙවන හා තුන්වන ස්ථාන සඳහා පා පැදි හා මුදලින් තෑගි

සියලු ම තරගකරුවන් සඳහා වටිනා තෑගි පිරිනමනවා.

හිතවතුනි, කරුණාකර මාර්ගය අවහිර නොකරන්න.

මාර්ගය දෙපසට වී ඉඩ දෙන්න. තරගකරුවන් දිරිමත් කරන්න.

රන්ජන්, අපිත් බයිසිකල් තරගය බලමු.

බලමු, බලමු. තව වේලාව තියෙනවා නේ බස් එකට

අන්න තරගකරුවෝ තුන්දෙනෙක් ළඟ ළඟ ම එනවා.

ඇතින් එක පොකුරට තව හත් අට දෙනෙක් ම එනවා.

බලන් ඉන්න හරිම ආසයි.

අපිත්, අන්න, අන්න උයන්වත්ත බස් එක එනවා.

දැන් අපි යමු.

හා හොඳයි ඉක්මනට යමු.

வலன மூலாவ

• சவச னகர஑ி தின	-	மாலை நான்கு முப்பது
• ஸீகை	-	அதில்
• மூகை	-	இதில்
• ஸ்நவா஑ு	-	வருமாம்
• ஑ன்னை கீ஑஑ ஑?	-	எத்தனை மணிக்கு ஑ோகும்
• விநர	-	அளவில்
• ஑஑் ஑க	-	஑ஸ் வண்டி
• ரீ஑஑ுர்஑ மனக்ம஑஑	-	சாரதி
• ககான்஑ோ஑்஑ர மனக்ம஑஑	-	நடத்துனர்
• சவச	-	மாலை
• திவீ஑ந஑	-	அறிவித்தல்
• கர஑கர஑வன்	-	஑ோட்டி஑ாளர்கள்
• விவன ஑஑ி஑ிகல் ஑ாவன கர஑஑	-	திறந்த ஑ைக்கிள் ஓட்ட஑்
• ஑ர்஑ி஑்஑ன்	-	஑ார்வை஑ாளர்கள்
• க஑ி ஑ீரீ஑மநவ	-	஑ரி஑ வழங்க஑்டும்
• சவன் ஑ென்஑	-	கேளுங்கள்
• மார்஑஑ ஑ிவகிர ஑கைகரன்஑	-	஑ாதையைத்தடை ஑ெ஑்஑ாதீர்கள்
• ஑ார்மன ஑ு஑஑	-	ஆரம்஑மானது
• ஑஑ு஑ு ஑்஑஑஑	-	முதலாமிடம்
• ஑ேவன, குன்஑ன	-	இரண்டாமிடம், மூன்றாமிடம்
• மார்஑஑ ஑ே஑஑	-	வழியில் இரு ஑ுறமும்
• ஑஑ ஑ென்஑	-	இடம் க௑஑ுங்கள்
• ஑ீரீமக் கரன்஑	-	உற்சாக஑்டுத்துங்கள்

පාඩම කියවා පිළිතුරු කියමු. ලියමු.

පාடத்தை வாசித்து விடை கூறுவோம். எழுதுவோம்.

1. ළමයි සොයන බස් එක මොකක් ද?
2. තොරතුරු දැන ගත්තේ කාගෙන් ද?
3. බස් එක එනවා කිව්වේ කීයට ද?.....
4. පිටත් වන වේලාව කීය ද?.....
5. ළමයි නැරඹූ තරගය කුමක් ද?
6. තරගයේ පළමු ස්ථානය සඳහා පිරිනමනු ලබන තෑග්ග කුමක් ද?.....

වේලාව කියමු. අකුරින් ලියමු.

நேரத்தை கூறுவோம். எழுத்தில் எழுதுவோம்.

- | | | |
|------------|-------|-------|
| 1. හවස | 4.30 | |
| 2. ප.ව. | 2.30 | |
| 3. ප.ව. | 2.45 | |
| 4. පෙ.ව. | 7.15 | |
| 5. උදේ | 10.20 | |
| 6. රාත්‍රී | 8.50 | |
| 7. පාන්දර | 4.00 | |
| 8. දවල් | 12.30 | |

වාක්‍ය දෙකක් සම්බන්ධ කර කියමු. ලියමු.

இரு வாக்கியங்களையும் இணைத்து கூறுவோம். எழுதுவோம்.

උදාහරණය:- මාර්ගය අවහිර නොකරන්න.

තරගකරුවන්ට ඉඩදෙන්න.

- මාර්ගය අවහිර නොකර තරගකරුවන්ට ඉඩදෙන්න.

(නිසා, න්, සහ, දී, නමුත්)

1. පළමු ස්ථානයට යතුරු පැදියක්.
දෙවන තුන්වන ස්ථානවලට මුදලින් තැගි.
2. තරගකරුවන්ට සහතික පිරිනමනවා.
තරගකරුවන්ට තැගි පිරිනමනවා.
3. මාර්ගය දෙපස ඉඩ දෙන්න.
තරගකරුවන් දිරිමත් කරන්න.
4. බස් එකට තව වෙලා තියෙනවා.
අපි යමු තරගය බලන්න.
5. බස් එක යන්නේ දෙකයි හතළිස් පහට.
බස් එක තවම ඇවිල්ලා නැතේ.

තොරතුරු ගළපා නිවේදනය කියමු. ලියමු.

තகவல்களை ஒழுங்குபடுத்தி அறிவித்தலைக் கூறுவோம்.
எழுதுவோம்.

" 2018 මාර්තු මස 25 වන දින

ඉරිදා

කරුණාවෙන් සවන් දෙන්න.

ප්‍රදේශවාසී ජනතාවට

රඹුක්කන සිට කැබැල්ලවත්ත තෙක්

අත්‍යවශ්‍ය අලුත්වැඩියා කටයුතු කරන බැවින්

ලංකා විදුලි බල මණ්ඩලයේ ප්‍රචාරක අංශයයි.

මෙයින් කාරුණික ව දැනුම් දෙමු.

විදුලි සැපයුම විසන්ධි කරන බව

මේ ඔබ අමතන්නේ "



මෙම වාක්‍ය සුදුසු පරිදි ගළපා කියමු. ලියමු.

පින්වரும் වාක්කියඟ්කඟප් පොරුත්තමාඟ ඉඟෙඟත්තුඟ් ඟුරුඟුවොම්.
ඟදුරුඟුවොම්.

උදාහරණය:- කරඟය ආරඟ්ඟ වෙනවා.
 කරඟය ආරඟ්ඟ වුණා.

1. රියඋරු ඟාඟා ඟඟඟඟ යනවා.
2. කොන්උොස්කර ඟඟත්ඟයා උන්නවා.
3. කුන් උෙතෙක් අඟ අඟ ඟ එනවා.
4. ඟස් එක නවත්වනවා.
5. කරඟකරුවන්ට කැඟි උෙනවා.

වැඩිහිටියන්ට සලකමු

රාධා රාධා, අර බලන්න අර තාප්පේ ළඟ
ආච්චි කෙනෙක් වැටිලා ඉන්නවා නේද?
එන්න, එන්න. අපි උදවු කරමු.

ආච්චි ඇයි බිම ඉඳගෙන?

මට කරකිල්ලක් හැදුණා, මම මෙතන ඉඳ ගත්තා පුත්.
කමලි, ආච්චිට වතුර ටිකක් දෙන්න.

ආ මෙන්න ආච්චි, වතුර ටිකක් බොන්න.



ආච්චි කෑම කාලා ද?

තවම නෑ පුතේ.

උදේ මට බඩගින්නක් තිබුණේ නෑ.

ආච්චි ඉන්නේ කොහේ ද? වැඩිහිටි නිවාසයේ ද?

නෑ පුතේ, දුටුලගෙ ගෙදර

මම වැඩිහිටි නිවාසයට යන්නේ නැහැ.

මගේ දරුවෝ මට හොඳට සලකනවා.

කොහේ ද ආච්චි ගියේ?

මම වෙදමහත්තයා හම්බවෙන්න ගියා.

ආච්චි තනියම ද ආවේ?

නෑ පුතේ. දුවක් එක්ක.

දුව පාර එහා පැත්තේ තියෙන බෙහෙත් බඩු කඩට ගියා.

ආච්චි ගියේ නැත්තේ ඇයි?

දුව මට එයා එතකම් මෙතැන ඉන්න කිවුවා.

මට කැරකිල්ලක් ආවා.

අපි උදවු කරන්නම්, ආච්චි නැගිටින්න.

අපි එහා පැත්තට යමු.

රාධා, ඔයා බැග් එක ගන්න.

මම ආච්චි එක්කර ගෙන එන්නම්.

එන්න පාර මාරු වෙමු.

අර තියෙන්නේ බෙහෙත් බඩු කඩේ.

ආ..... අර ඉන්නේ මගේ දුව.

අනේ ... අම්මාට මොකද වුණේ?

නැන්දේ, ආච්චි අතන වැටිලා හිටියා.

ඉතිං අපි එක්කරගෙන ආවා.

බොහොම ස්තුතියි ඔයාලට

ආ මෙන්න ආච්චිගේ බෑග් එක.

පුතාලා යනවා ද?

ඔව් ආච්චි අපි යනවා.

පුතාලාට දෙව් පිහිටයි!

வலினை மூலம்

- நாசீசே லுற - மதில் அருகில்
- நீம ஓடேறென - கீழே அமர்ந்து
- காரகிலீலக் னடூணா - தலைச்சுற்று ஏற்பட்டது
- ஈன்னை மீன கைகைம டு? - எப்படிப் போக வேண்டும்
- ஓன்னை கைகை டு? - எங்கே இருக்கிறீர்கள்
- காம காலா டு? - சாப்பிட்டீர்களா?
- டுரலேர் ஓன்னை டு? - பிள்ளைகள் இருக்கிறார்களா?
- ஈபி டுடி கரன்னை - நாங்கள் உதவி செய்கிறோம்
- கனீசம டு ஈாவே - தனியாகவா வந்தீர்கள்?
- கிசே னன்னை ஈபி? - ஏன் போகவில்லை?
- ஈனை டு? - போகிறீர்களா?
- ஈன்னை னன் - போக மாட்டேன்
- ஈன்னை னன்னை ஈபி? - போகாதது ஏன்
- மம ஈன்னை னன் - நான் போக மாட்டேன்
- லுளீ ஈக ஈன்னை - பையை எடுங்கள்
- லுரிலா கிபிசா - விழுந்து இருந்தார்

ක්‍රියාකාරකම

01

පිළිතුරු කියමු. ලියමු.

විධායකයක් සෑදීම. සාක්ෂි. සාක්ෂි.

1. ආවේ බිම ඉඳහන්වේ ඇයි?
2. ඇයට වතුර දුන්නේ කවුද?
3. ආවේ ගියේ කොහේ ද?
4. ඇය ආවේ කා සමග ද?
5. ආවේට හොඳට සලකන්නේ කවුරුන් ද?

ක්‍රියාකාරකම

02

පාඩමෙන් වචන තෝරා ලියමු. කියවමු.

පාඩමෙන් වචන තෝරා ලියමු. කියවමු.
පාඩමෙන් වචන තෝරා ලියමු. කියවමු.
පාඩමෙන් වචන තෝරා ලියමු. කියවමු.

1. ආවේ කෙනෙක් නේද?
2. ඇයි ඉඳහන.
3. කාලා ද?
4. ගියේ?
5. ආවේ තනියම ද?
6. දැන් යන්නේ?
7. ආවේ කොහේ ද?

ගැලපෙන අකුර යොදව්. කියව්.

පොරුத்தமான எழுத்தைத் தெரிவுசெய்து எழுதுவோம். கூறுவோம்.

1. පාර ලන්න (බ/ප)
2. අතන තා පය (ඒ/බ)
3. ම ඉඳගත්තා. (බ/ප)
4. එහා ත්තට ගියා. (බ/ප)
5. වතුර ටිකක් න්න. (බො/පො)
6. හෙත් ටිකක් ගන්න. (පෙ/බෙ)

උදාහරණය බලා කියව්. ලියව්.

உதாரணத்தை அவதானித்துக் கூறுவோம். எழுதுவோம்.

උදාහරණය:- ආච්චි තනියම ආචේ නැහැ.

ආච්චි තනියම ආචේ නැත්තේ ඇයි?

1. අපි උදව් කරන්නේ නැහැ
2. ආච්චි වතුර බොන්නේ නැහැ
3. මට බඩගින්නක් තිබුණේ නැහැ
4. ආච්චි වැඩිහිටි නිවාසයට යන්නේ නැහැ
5. බෙහෙත් බඩු කඩේට ගියේ නැහැ

චිත්‍රය බලා දෙබස් තෝරා කියමු. ලියමු.

සිத்திரத்தை அவதானித்து உரையாடலை தெரிவுசெய்து கூறுவோம். எழுதுவோம்.



මල්ලී ඉන්නේ මොන පන්තියේ ද?	හොඳයි අයියේ මම පන්තියට ගිහින් කෑම කන්නම්.
මල්ලී උදේට කෑම කාලා ද?	8 ඒ පන්තියේ.
මල්ලී ඇයි බිම ඉඳගෙන?	බොහොම ස්තුතියි අයියේ.
ඉක්මනට වතුර ටිකක් ගේන්න. ආ.... මල්ලී මෙන්න වතුර බොන්න.	මට කරකිල්ලක් හැදුණා. මම මෙතන ඉඳගත්තා.
එන්න. අපි ඔයාව පන්තියට එක්ක යන්නම්.	කෑවේ නෑ අයියේ, කෑම ගෙනාවා.

6

නර්බනා

(දයානන්ද ගුණවර්ධන මහතාගේ නර්බනා නාට්‍යයේ කොටසක් ඇසුරින් සකස් කළ පාඩමකි.)

ගම ගෙදරක් අසල කැලෑවක නරියෙක් ජීවත් වෙයි. ගම මව, ගම දුව සමග දර කැඩීම සඳහා කැලෑවට පැමිණෙයි. ගම දුව කැලෑවේ ලස්සන බලමින් කාලය ගත කරයි. පරිසරයේ සුන්දර බව අත්විඳියි.



ඇහැළ මලින් ගස් පිරිලා
බලන්න හරි ලස්සනයි
අඹ, රඹුටන්, ජම්බු ඉදිලා
අද හැම තැන හරි හැඩයි

දොඹ ගස් යට මල් හැලිලා
සුවඳක් හැම තැන දැනෙයි
වලිකුකුළන් හඬලන කොට
අහං ඉන්න හරි හිතයි

ගස්වල දලු නැළවෙන කොට
ඇඟට හරිම සීතලයි
ඉහිළෙන අර සමනලයින්
අල්ලන්නට බැරි හැඩයි

දයානන්ද ගුණවර්ධන

ඔහොම හැදුණොත් උඹ දෙන්න වෙන්තේ නරියෙකුට යැයි මව පවසයි.
නරියාට එය ඇසෙයි. පසුව නරියා ඇවිත් පොරොන්දුව ඉටු කරන ලෙස
ඇවිටිලි කරයි.

ඉන් පසු නරියා ගම දුව රැගෙන සිය නිවෙස බලා පිටත් වෙයි. ඇයට
නරියා සැනසිලි බස් කියයි.

නරියා :- කුමට ද සොබනියෙ කඳුළු සලන්නේ
හේකුව මම නොදනිමි
ගිරිහෙල් අරඹේ ඇති මගෙ නිවසට
මම ඔබ ගෙන යන්නම්
ඔබ හට හැම සැප එහි දෙන්නම්

(නරියා ගම දුව රැගෙන ඇත වනයට යයි.)

නරියා :- දැන් ඉතිං ඔහොම කනගාටුවෙන් ඉන්න එපා.
මොකක් ද ඉතිං කනගාටුවෙන් ඉන්න තියෙන හේකුව?

(මේ අතර පැමිණි අය පිටත සිට)

නරි බෑනෝ මේ අහන්න
දැවැද්දක් අරං මෙන්න
අපි ආවා දූ බලන්න
ගෙට එන්නට දොර අරින්න

නරි බෑනා මාමා, නැන්දා පිළිගනියි. ගෙට එක්කරගෙන එයි. ආ ගිය තොරතුරු විමසයි. සියලු දෙනා ම කතා බහ කරමින් සිටිති. ඉන්පසු කෑම බීමවලින් සංග්‍රහ කරයි.

ගමරාල :- අපි ඉතා ඕනෑකමින් මේ ගමන ආවේ
දැවැද්දක් අරගෙන.
දැවැද්දක් නැතුව දීගයක් දෙන්න බෑ.

නරියා :- අනේ, කොච්චර එකක් ද?
දුවට ලැබෙන දැවැද්ද කොච්චර උතුම් එකක් ද?
මං මාමේ, දැවැද්දට දෙන්නේ මොනවා ද කියලා
ඇහුවෙවත් නෑ.

ගම මහගේ :- අනේ මෙහෙම බෑනා කෙනෙක් හම්බ වෙච්ච එක
කොච්චර එකක් ද?

නරියා :- මෙහෙම නැන්දලා, මාමලා හම්බ වෙච්ච එක කොච්චර
වාසනාවක් ද?

කපුරාල :- අපි එක ගෙනත් එළියෙන් තිබ්බා.
හරි අමාරුවෙන් ගෙනාවේ.
මහා බර පෙට්ටියක්.

නරියා :- හුඟාක් බරට දේවල් ඇති.
හුඟාක් වටින දේවල් ඇති.

(ගම නාමිනේ අමාරුවෙන් පෙට්ටිය ගෙට ගෙන ඒමට සැරසෙයි.)

නරියා :- පිස්සු ද නැන්දේ, මෙන්න මෙහාට වෙන්න කෝ.
මම ගේන්න ඒ පෙට්ටිය.

(නරියා පෙට්ටිය ඇර බැලීමට සැරසෙයි.)

ගමරාල :- එහෙනං මෙන්න බැනෝ යතුර

(සියලු දෙනාම බලා සිටිති. නරියා යතුරෙන් පෙට්ටිය අරී. සැණකින් නරියා යටිගිරියෙන් හු කියමින් වේගයෙන් දුවයි. බල්ලෙක් ඔහු පසු පස ලුහු බඳී.)

(ගමරාල පැන බල්ලා අල්ලා ගනී.)

මගෙ බුදු නැන්දේ මගෙ බුදු මාමේ
බල්ලව නං අනෙ අත නාරින්නේ
දුවක් අරගෙන යන්නට යන්නේ
අපගේ නෑකං අතහැර ගන්නේ
මිනිසුන් තිරිසන් නෑ ගැලපෙන්නේ

வலி விவரி

அகலே மீ	-	கொண்டல் பூ
சங்	-	மரங்கள்
அழி	-	மாம்பழம்
ரவ்வன்	-	றம்புட்டான்
சீமீ	-	ஜம்பு
கோகி சங்	-	தொம்ப மரம்
வீ கிவ்வன்	-	காட்டுக் கோழிகள்
கலிவ்வன்	-	வண்ணத்துப் பூச்சிகள்
கிவ்வன்	-	கூவுதல்
சுவி	-	மணம்
கலிவ்வன்	-	அசைதல்
அகலே	-	உடம்புக்கு
கிவ்வன்	-	பறக்கின்ற
கலிவ்வன்	-	நரி
கலிவ்வன்	-	மருமகன்
கலிவ்வன்	-	வரதட்சணை
கலிவ்வன்	-	மாமா
கலிவ்வன்	-	மாமி
கலிவ்வன்	-	திருமணம்
கலிவ்வன்	-	எவ்வளவு
கலிவ்வன்	-	பெட்டி
கலிவ்வன்	-	கஷ்டத்தோடு
கலிவ்வன்	-	நாய்
கலிவ்வன்	-	வீட்டுக்காரி (கமராலயின் மனைவி)
கலிவ்வன்	-	கமரால
கலிவ்வன்	-	அடித் தொண்டையால்

පිළිතුරු කියමු. ලියමු.

විධායකයක් සෑදීමට උත්සාහ කරමු. සාකච්ඡා කරමු.

1. ගීතයේ ඇතුළත් ගස්වල නම් ලියන්න.
2. මල් හැලිලා ඇත්තේ කොහේ ද?
3. "අහං ඉන්න හරි හිතයි" කියන්නේ මොකක් ද?
4. ගම දුටු කැලයට රැගෙන ගියේ කවුද?
5. පෙට්ටියේ තිබුණේ මොනවා ද?

පින්තූරය ගලපවු. කියමු. ලියමු.

පාඨමාලාවේ පිටපතක් සාකච්ඡා කරමු. සාකච්ඡා කරමු.

1. ඇහැල මලින් 

2. , රඹුටන්, ජම්බු ඉදිලා.

3. දොඹ ගස් යට හැලිලා.



4. හඬලනවා.



5. නරියා රැගෙන ඇත වනයට යයි.



6. වේගයෙන් දුවයි.



மேலும். குழுவும். கிணறு. குயிலும்.

சூழலும். டுபுறத்துமுான குசால்லை இணைப்புமுாம். கூறுமுமுாம்.
எழுதுமுமுாம்.

- தரி தகுமுடு - ...**சூழலும்** **குயிலும்**.....
- தரும குமுமு -
- குயிலு தகுமுவுகு குமுமு -
- குயிலு குயிலுமு
- குயிலு குயிலு -
- குயிலு குயிலு -
- குயிலு குயிலு -

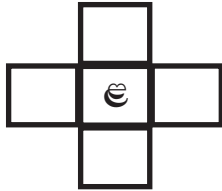
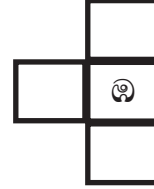
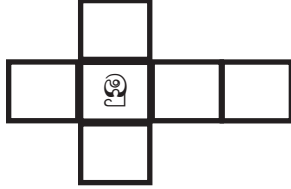
(குயிலுமு, குயிலு, தகுமு குயிலு, குயிலு குயிலு, குயிலு குயிலு குயிலு, குயிலு குயிலு குயிலு, குயிலு குயிலு குயிலு)

குயிலு குயிலு குயிலு குயிலு குயிலு குயிலு குயிலு குயிலு.

இந்து நுமுகுயிலு உங்களைகு கவர்டு சந்துர்புபுத்தைகு கூறுங்கள்.
எழுதுங்கள்.

රූප බලමු. කියමු. හිස්තැන් පුරවමු.

පடங்களைப் பார்ப்போம். கூறுவோம். இடைவெளி நிரப்புவோம்.



(රඹුවන්, කිඹුලා, කඹය, ඇහැළ, කළය, ළමයා, වලිකුකුලා, බළලා)



ලෑලි පාලම

(සම්පත්, නිසාම්, ඵරංග හොඳ යාළුවෝ. මේ අය හැමදාම හවස සෙල්ලම් කරලා ඔයට නාන්ත යනවා. එදක් මේ අය නාලා ගොඩට ආවා.)

සම්පත් බලා ගෙන. ඕක අල්ලන්න එපා!

ඇයි ඒ?

ඔය අත්වැට දිරලා.

ඔව් ඵරංග, ලෑලිත් සෑහෙන්න දිරලා වගේ.

යටලීත් එකක් දෙකක් කැඩිලා.

නිසාම්, පාලම පරණයි නේ.

ගංවතුරට පාලම තවත් අබලන් වෙලා.

ඔව් සම්පත්, අපි පාලම අලුතෙන් හදමු.

යාළුවෝ ඔක්කොට ම එන්න කියමු.

අන්න ජනක මාමායි, අන්සාර් මාමායි එනවා.

ලමයි බර කතාවක් වගේ.

ඔව් අන්සාර් මාමේ, අපි මේ කතා කළේ

මේ පාලම අලුත්වැඩියා කරමු කියලා.

ඒක හොඳයි.

ගමේ පොදු වැඩවලට ලමයි එකතු වෙනවා නම් කොච්චර හොඳ ද?

අපේ ගෙදරත් ඇති කිතුල් ලී. ඒවා යටලීවලට හොඳයි.

තව ඕන නං මෝරපු ගහකුත් තියෙනවා. කපලා දෙන්නං.

ලොකු උදව්වක් ජනක මාමේ.



ඕන කරන ලැලි ටික මම දෙන්නම් ජනක මල්ලී.
අපේ ගමේ වැඩ අපි ම එකතු වෙලා කරන්න ඕන.
එහෙම නේද අන්සාර් අයියේ?

නැතුව? ගමේ වැඩේ නේ.

මාමේ එතකොට ... මොනවාද අවශ්‍ය උපකරණ?

අපේ ගෙදර කියනක් තියෙනවා.

මං ඒක ගේන්නම්.

මට පුළුවන් අඬුම්ටියක් ගේන්න නිසාම.

ලණු නං ඕන කරම් තිබුණා අපේ ගෙදර.

මම ගේන්නම් අන්සාර් අයියේ.

ආ.... ඇණ

මාමේ, අවශ්‍ය කරන ඇණ අපේ සීයාගේ කඩෙන් ගන්න පුළුවන්.

හොඳයි ඵරංග පුතා.

එහෙනං, ජනක මාමේ, පාලම හදන්නේ කවදා ද?

ලබන සෙනසුරාදා හොඳයි නේ ද අන්සාර් අයියේ?

හොඳයි, ජනක මල්ලී, ගමේ අනෙක් අයටත් එන්න කියමු.

උදේ දහයට විතර නේ එකක් දුන්නොත් හොඳයි නේ ද,

අන්සාර් අයියේ?

ඒක මම සුදානම් කරන්නම්. කැවුම් ටිකකුත් ගේන්නම්.

ඒක හොඳයි.

එහෙනං, හරි නේද පුතාලා?

හොඳයි මාමේ, අපි ගිහිං එන්නම්.

සෙනසුරාදා උදේ අටට හැමෝම එන්න.

ලී පාලම
අත්වැට ඇත
සමගි දමින්
හදමු අපිත්

දීරාලා
කැඩිලා
බැඳිලා
එක්වෙලා

වචන මාලාව

ලී	-	කඳ්දෛකඳ්
ලැලී	-	පලකෛ
ඇණ	-	ආණි
අඬු මිටිය	-	සුඡ්ඡියල්
ලණු	-	කයිරු
අත්වැට	-	කෛප්පිඳි
කියක	-	වෘඳ්
කැඩිලා	-	ඡදෛඡු
දීරලා	-	ඡඡු
පරණයි	-	පඡූයඡු
උපකරණ	-	ඡපකරණම්
ඡක්කෛට ම එඡ්ඡ කියමු	-	අඡෛවරෛඡුම් වරඡ් සෛඡල්ලුවෛම්

ஈழனைப் படிபு

யாலவோ

ஈககு வெனலா

ஈககு பூனா

கலடா டு

ஊஊ ஷீனீனி

ஊனஊராடா டுடே

டுடுடு லீகர

கூபூபூ

- புதிதாகச் செய்வோம்

- நண்பர்கள்

- ஒன்று கூடுதல்

- ஒன்று சேர்ந்தார்கள்

- எப்பொழுது

- பலகை கொண்டு வருகிறேன்

- சனிக்கிழமை காலை

- பத்து மணி அளவில்

- பலகாரம்

ක්‍රියාකාරකම

01

පිළිතුරු කියමු. ලියමු.

விடையைக் கூறுவோம். எழுதுவோம்.

1. ළමයි සාකච්ඡා කළේ කුමක් ගැන ද?
2. අවශ්‍ය කරන ලැලි දෙන බව කීවේ කවුද?
3. සංග්‍රහ කටයුතු භාර ගත්තේ කවුද?
4. සීයාගේ කඩෙන් ගන්න පුළුවන් කිව්වේ මොනවා ද?
5. පාඩමේ සඳහන් උපකරණ දෙකක් නම් කරන්න.
1. 2.

ක්‍රියාකාරකම

02

සුදුසු සමාන වචනය පාඩමෙන් සොයා කියමු. ලියමු.

பொருத்தமான சொல்லை பாடத்திலிருந்து தேடிக் கூறுவோம். எழுதுவோம்.

උදා:- මිත්‍රයෝ - යහළුවෝ

1. ක්‍රීඩා -
2. නිවස -
3. ග්‍රාමය -
4. පෙරවරු -
5. විශාල -

(ගෙදර, සෙල්ලම්, ගම, උදේ, ලොකු)

බහු වචන කියමු. ලියමු.

පන්மைස් சொற்களைக் கூறுவோம். எழுதுவோம்.

උදාහරණ :- යාච්චා - යහළුවෝ

1. ළමයා -
2. ලිය -
3. පාලම -
4. ලෑල්ල -
5. කියත -
6. අඬුම්විය -
7. ලණුව -
8. ඇණය -
9. අයියා -
10. පාර -

අම්බුළුවාවේ සිරිය පෙනෙයි



අන්න බලන්න, ඇතින් කන්ද ජේනවා.
නදීරා දුව, අපි සිංහපිටියෙන් බහිමු.

එන්න, එන්න. මෙතනින් බහින්න.

තාත්තේ, අපි මෙතන ඉඳලා යන්නේ කොහොම ද?

ත්‍රීවිලර් එකකින් යමු.

අන්න අතන ත්‍රීවිලර් තියෙනවා. අපි යමු එතැනට

අපට මේකේ ගමනක් යන්න පුළුවන් ද?

පුළුවන්, ඔයාලා යන්නේ කොහේ ද?

අපට අම්බුළුවාවට යන්න ඕනෑ.

කී දෙනෙක් යන්න ඉන්නවා ද?

අපි හය දෙනෙක් ඉන්නවා.

මේකේ තුන්දෙනෙකුට යන්න පුළුවන්.

අපි ත්‍රීවිලර් දෙකකින් යමු.

කීයක් ගන්නවා ද?

මීටරයේ වැටෙන ගාන දෙන්න.

හරි! අපි එහෙනම් යමු.

* * *

ඔයාලා මෙතනින් බහින්න.

ඇයි? කන්ද උඩට යන්න බැරි ද?

මෙතනින් එහාට යන්න බෑ.

පයින් තමා යන්න වෙන්නේ

එහෙනම් අපි බහිමු.

මෙන්න, සල්ලි ගන්න.

කර්මා, ප්‍රගති, ශිරෝමි එන්න අපි බහිමු.

නදීරා, අර බලන්න ගේට්ටුවක්

එතන දැන්වීමක් තියෙනවා.



අවශ්‍ය තොරතුරු විමසා දැන ගනිමු.

කොහේ ද විමසීම් අංශය?

ආ අර තියෙන්නේ

එන්න දුවේ කන්ද නගිමු.

අම් .. බුළු .. වා .. ව

ඔව් ප්‍රගති, අම්බුළුවාව.

අම්මේ, මට බඩගිනියි.

අක්කාගේ බෑග් එකේ හැලප ඇති

යාළුවොත් එක්ක කන්න.

හැලප හරි ම රසයි නැන්දේ.

හා හා කර්මා නංගී

කොළේ බීම දාන්න එපා.

අර අතන

කසළ බඳුන්වලට දමමු.

පොලිතීන් රැගෙන ඒමෙන් වළකිමු.

මේ කන්ද මුදුනට ගම්පල නගරය ලස්සනට ජේනවා.

ශිරෝමි අර බලන්න ඇත කෝවිචියක් යනවා.

ඇයි? ඊට එහා පැත්තේ ලස්සන දිය ඇල්ලකුත් ජේනවා.

ප්‍රගති මෙතන පන්සලක්, පල්ලියක්, කෝවිලක් තියෙන්නේ ඇයි?

නදීරා, මේක කාටත් පොදු ස්ථානයක් නිසා වෙන්න ඇති.

මේක නම් අමුතු ම ස්ථානයක්. වි බිස්සක හැඩයට හදලා තියෙන්නේ.

මේක උඩට නගින්න පුළුවන් ද?

පුළුවන්, පුළුවන්.

අනේ අපිත් නගිමුකෝ. පුතාලා පරිස්සමින් නගින්න.

කෑ කෝ ගහන්න එපා.

අර බලන්න පූජා භූමියේ විනීත ව හැසිරෙමු.
 ඡා මේකේ උඩට නැග්ගා ම කඳු ගොඩාක් ජේනවා.
 අර ඇත ජේන කන්ද මොකක් ද තාත්තේ?
 පුතා ඒ නමුනුකුල කන්ද. ඊට එහා තියෙන්නේ නකල්ස් කඳු වැටිය.
 එතකොට අරක?
 ඒ හුන්නස්ගිරි කන්ද. හරිම ලස්සන තැනක්.
 ගිරෝමි අර ඇත ජේන්නේ ජලාශයක් නේද?
 ඔව් ඔව්. ඒ ජලාශයක් තමා.
 පුතා ඒකට කියන්නේ නිල්ලඹ ජලාශය කියලා.
 ප්‍රගති පුතා මෙහාට එන්න.
 අර ගොඩාක් ඇතින් කුලුනක් ජේනවා නේද?
 ඔව් ඔව් තාත්තේ, මම දැක්කා.
 පුතා ඒ ජේන්නේ කොත්මලේ විදුලි බලාගාරය.
 මෙතන නම් අපූරු සුන්දර තැනක්.
 අපි අපේ යාඵවන්ටත් එන්න කියමු.

මනහර කඳු පෙළ	දිස් වෙයි
සිසිල් සුළං ගත	දැවටෙයි
තුරුවැල් හැම සිසිල	ගෙනෙයි
අම්බුළුවාවේ සිරිය	පෙනෙයි

වචන මාලාව

යන්නේ කොහේ ද?

කොහොම ද?

කන්ද උඩට

අපට ගමනක් යන්න පුළුවන් ද?

ත්‍රීවිලර් එක

පුළුවන්

කීයක් ගන්නවා ද?

මීටරයේ වැටෙන ගෘහ දෙන්න

එහෙම අපි යමු

කීදෙනෙක් යන්න ඉන්නවා ද?

තුන්දෙනෙකුට යන්න පුළුවන්

දැන්වීමක්

හැලප

පන්සල

පල්ලිය

- எங்கே போகிறீர்கள்?

- எப்படி?

- மலை மேல்

- எங்களுக்கு ஒரு

பயணம்

போக முடியுமா?

- முச்சக்கர வண்டி

- முடியும்

- எவ்வளவு எடுப்பீர்கள்?

- மீற்றர் காட்டும்

பணத்தைத் தாருங்கள்

- அப்படியானால்

நாம் போவோம்

- எத்தனை பேர் போக

இருக்கிறீர்கள்?

- மூவருக்குப் போக

முடியும்

- அறிவித்தல்

- இலையப்பம்

- விகாரை

- பள்ளி

கோவிலு

- கோவில்

கோவிலிய

- புகையிரதம்

வி விசீச

- நெற்கு களஞ்சியம்

ஐசா ஐமீச

- புனித பூமி

விநீச

- ஒழுக்கம்

சீலாச

- தடாகம்

விதிலி லலாசரச

- மின் உறபத்தி நிலையம்

ஐஐரூ

- புதுமையான

ක්‍රියාකාරකම

01

පිළිතුරු කියමු. ලියමු.

விடைகளைக் கூறுவோம். எழுதுவோம்.

1. ත්‍රීරෝද රථයට නැග්ගේ කුමන ස්ථානයෙන් ද?
2. අම්මා කෑමට ගෙනාවේ මොනවා ද?
3. කඳු මුදුනේ තිබූ ආගමික සිද්ධස්ථාන මොනවා ද?
4. අම්බුළුවාවට පෙනෙන ලස්සන නගරය කුමක් ද?
5. පාඩමේ ඇතුළත් උපදෙස් තුනක් ලියන්න.

ක්‍රියාකාරකම

02

පිළිතුරු ලියමු.

விடை எழுதுவோம்.

1. කොහෙන් ද බහින්නේ ?
(සිංහපිටියෙන් / අම්බුළුවාවෙන්)
2. එතන ඉඳලා යන්නේ කොහොම ද?
(කෝච්චියෙන්/ත්‍රීවිලර් එකෙන්)
3. කන්ද උඩට ත්‍රීවිලර් එකෙන් යන්න බැරි ද?
(පුළුවන්/බෑ)
4. කොහෙන් ද තොරතුරු දැනගත්තේ?
(විමසීම් අංශයෙන්/පත්සලෙන්)
5. මෙම පොදු ස්ථානය කුමන හැඩයකින් නිර්මාණය කර තිබේ ද?
.....
(කුලුනක හැඩයකින්/වී බිස්සක හැඩයකින්)

දෙබස ගොඩනගමු. කියමු. ලියමු.

உரையாடலை உருவாக்குவோம். கூறுவோம். எழுதுவோம்.

ප්‍රශ්නි : නදීකා, මාත් එක්ක ගමනක් යන්න පුළුවන් ද?

නදීකා:

ප්‍රශ්නි : කන්ද උඩ පන්සලට.

නදීකා:

ප්‍රශ්නි : අපි මීටර් ටැක්සියක යමු.

නදීකා:

ප්‍රශ්නි : මීටරේ වැටෙන ගාන දෙමු.

නදීකා:

ප්‍රශ්නි : කන්ද උඩට ම යන්න බෑ.

නදීකා:

ප්‍රශ්නි : ඉතිරි ටික පයින් යමු.

(කන්ද උඩට ම යන්න පුළුවන් ද?/ඉතිරි ටික යන්නේ කොහොම ද?/කොහොමද යන්නේ?/කීයක් ගනී ද?/පුළුවන් ප්‍රශ්නි, කොහේ ද යන්නේ?)

பாடம் கீழ்க்கண்ட வினாக்களுக்கு பதிலளித்துக் கொடுக்கவும்.

பாடத்தை வாசித்து வாக்கியத்தைப் பூரணப்படுத்துவோம்.
எழுதுவோம்.

1. கிரேக்கியர் அடிக்கடி செய்தனர்.
2. அந்த பகுதியில் இருந்தது.
3. கிரேக்கியர் செய்தனர்.
4. அந்த கதை.
5. அந்த பகுதியில் கதை.
6. அந்த பகுதியில் கதை.
7. அந்த பகுதியில் கதை.

கீழ்க்கண்ட வினாக்களுக்கு பதிலளித்துக் கொடுக்கவும்.

உங்கள் பாடசாலை வளவில் காணக்கூடிய அறிவுறுத்தல்களை
எழுதுங்கள்.

1.
2.
3.
4.
5.

අපි කොළඹ යමු

පුතා, මොකද මේ කලබලේ දුවගෙන එන්නේ?
තාත්තේ, තාත්තේ මේ ලියුම විදුහල්පතිතුමා දුන්නා.
පුතා ම ලියුම කියවන්නකෝ බලන්න.



මගේ අංකය / /
ජාතික භාෂා හා මානව ශාස්ත්‍ර ශාඛාව,
අධ්‍යාපන අමාත්‍යාංශය,
ඉසුරුපාය.
2021.08.09

විදුහල්පති,
වච්/දෙමළ මහා විද්‍යාලය,
වව්නියාව.

දෙවන ජාතික භාෂාව (සිංහල) ඇගයීම් ක්‍රියාවලිය

සමස්ත ලංකා මට්ටම 2021

දෙවන බස සිංහල සමස්ත ලංකා කථික තරගය 2021.09.30 වන දින
පෙ.ව. 9.00 සිට ප.ව. 4.00 දක්වා පැවැත්වේ.

ඉහත තරගය සඳහා ඔබ විදුහලේ 9 ශ්‍රේණියේ ඒ.කේ. ෂම්මුගනාදන්
ශිෂ්‍යයා සුදුසුකම් ලබා ඇති බව සතුවත් දන්වා සිටිමු. කරුණාකර එම
ශිෂ්‍යයා භාරකරුවකු සමග තරගය සඳහා සහභාගී කරවන්න.

ස්ථානය - දෙමළ මහා විද්‍යාලය, කොළඹ 10

ශාලා අංකය - 03

වේලාව - පෙ.ව. 9.00 සිට ප.ව. 4.00 දක්වා

එදින නියමිත වේලාවට පෙර අදාළ ස්ථානයට පැමිණෙන්න. වැඩි විස්තර
සඳහා 011-2223250 යන අංකය අමතන්න.

අධ්‍යක්ෂ

ජාතික භාෂා හා මානව ශාස්ත්‍ර ශාඛාව

කොහොමද පුතේ අපි කොළඹ යන්නේ?
 අපි කෝච්චියෙන් යමු තාත්තේ.
 ඔව්, ඒක හොඳයි. අපි කෝච්චියෙන් යමු.
 ටිකට් කලින් වෙන් කරවා ගන්න වෙයි නේද තාත්තේ?
 ඔව්, හවස දුම්රියපොළට යමු ටිකට් ගන්න.
 තාත්තේ, ස්ටේෂන් එකට තව ගොඩක් දුර ද?
 අන්න, පුතේ අතන දුම්රියපොළ. එන්න මේ පැත්තෙන් යමු.
 ප්‍රවේශ පත්‍ර ගන්නේ කොහෙන් ද?
 තාත්තේ, අර මාමාගෙන් අහලා බලමු.
 මහත්මයා ප්‍රවේශ පත්‍ර කවුළුව කොතන ද?
 ටිකට් දෙන්නේ අතන. එතනින් ගන්න පුළුවන්.
 මහත්මයා අපට 30 වෙනිදාට කොළඹ යන්න
 ප්‍රවේශ පත්‍ර දෙකක් ගන්න ඕන.
 කීයට විතර ද යන්න බලාපොරොත්තු වෙන්නේ?
 උදේ 8.00 වෙද්දී කොළඹට යන්න ඕන.
 පාන්දර 2.00ට එකක් තියෙනවා. ඒක මන්දගාමී.
 උදේ 8.00ට නම් යන්න බෑ.
 පාන්දර 2.15 ශීඝ්‍රගාමී දුම්රිය තියෙනවා. ඒකෙන් යන්න.
 එකේ පහසුකම් කොහොම ද?
 පළමුවැනි පන්තියේ නිදන මැදිරි පහසුකම් තියෙනවා.
 වායුසමනය කළ මැදිරිත් තියෙනවා.
 අපට දෙවැනි පන්තියේ ටිකට් දෙකක් දෙන්න.
 ගාස්තුව කීයක් වෙනවා ද?
 එක්කෙනෙකුට දාහයි. දෙදාහක් දෙන්න.
 ආ ... මෙන්න සල්ලි.
 බොහොම ස්තූතියි මහත්මයා.

வலினை மூலம்

ஊழல்	-	புகையிரதம்
ஊழல்	-	கடுகதி
மன்ஊழல்	-	சாதாரண
நினைவு மூலம்	-	உறங்கும் அறை
பலஊழல்	-	வசதிகள்
வாழ்வுமைய கலை	-	குளிர்நட்டப்பட்ட
புறவெய் பழ	-	அனுமதிப்பத்திரம்
கழிவு	-	கருமபீடம்
ஊழல் ஸ்தலம்	-	புகையிரத நிலையம்
அழிவு	-	கேள்விகள்
வென் கரலா ஊழல்	-	ஒதுக்கிக் கொள்ளுங்கள்
வாழ்வு	-	காசுக் கட்டணம்
அழிவு	-	அவ்விடத்தில் / அந்த இடத்தில்
அழிவு	-	இவ்விடத்தில் / இந்த இடத்தில்
விவசாயம்	-	விசாரணை
கீழ் விவசாயம்	-	எத்தனை மணியளவில்

கூடலீழி லீபியக்	-	அழைப்புக் கடிதம்
ஊமஊன லஊ	-	அகில இலங்கை
கலீக வரஊ	-	பேச்சுப் போட்டி
ஊஊஊ லீழ	-	கலந்து கொள்ளுதல்
கூடலீழ	-	அழைத்தல்
ஊஊஊ	-	மகிழ்ச்சியோடு
ஊஊஊ	-	தெரிவுசெய்து
ஊஊஊ	-	முற்பகல்
கனிஷ்ட ஊஊ	-	கனிஷ்ட பிரிவு
ஊஊஊ	-	அதிகாலை

ක්‍රියාකාරකම

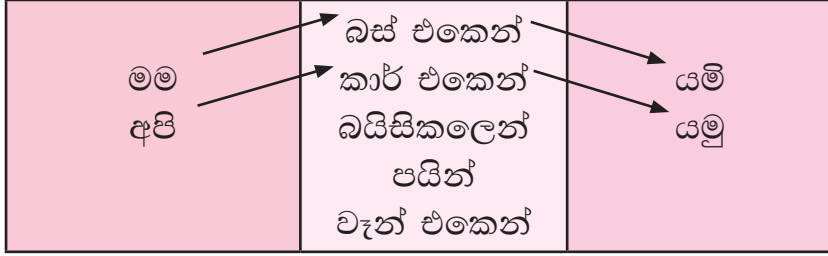
01

වාක්‍ය සම්පූර්ණ කරමු. ලියමු.

වාක්‍යය සම්පූර්ණ කරමු. ලියමු.
වාක්‍යය සම්පූර්ණ කරමු. ලියමු.

උදා:- මම දුම්රියෙන් කොළඹ යමි.

අපි දුම්රියෙන් කොළඹ යමු.



ක්‍රියාකාරකම

02

ලියමු. කියමු.

ආකාරයට සකස් කරමු. සකස් කරමු.

1. පෙ.ව. - පෙරවරු
2. ප.ව. -
3. ස.කො.ස.
4. දෙ.ම.වි.
5. රා.සේ.පි.
6. ස.ණ.ස
7. ලං.ග.ම.
8. ලං.වි.ම.
9. ලං.දු.දෙ.

පාඩම කියවා හිස්තැන් පුරවන්න.

பாடத்தை வாசித்து இடைவெளி நிரப்புவோம்.

1. ටිකට් වෙන් කරවා
2. ප්‍රවේශ පත්‍ර
3. එක්කෙනෙකුට රූපියල් දාහක්
4. අද ම ටිකට්
5. අපි

ගත්තේ
ගන්න
ගන්නේ
ගන්නවා
ගන්නත්

පිළිතුරු ලියමු.

விடை எழுதுவோம்.

1. ඡම්බුගනාදන් සහභාගි වන්නේ කුමන තරගය සඳහා ද?
2. තරගය පවත්වන්නේ කවදා ද?
3. තරගය තියෙන්නේ කොහේ ද?.....
4. ප්‍රවේශ පත්‍ර ගත්තේ කොහෙන් ද?
5. ශීඝ්‍රගාමී දුම්රිය තියෙන්නේ කීයට ද?
6. ඔවුන් ගත්තේ කීවැනි පන්තියේ ටිකට් ද?

ගැලපෙන වචන යොදා ලිපිය සම්පූර්ණ කරමු.
 පොරොත්තමාන සොற்களை වෙත්තු කපිතත්තෙප් පුරණප්පඳුත්තුචොම්.

මගේ අංකය :-

.....

ඉසුරුපාය,

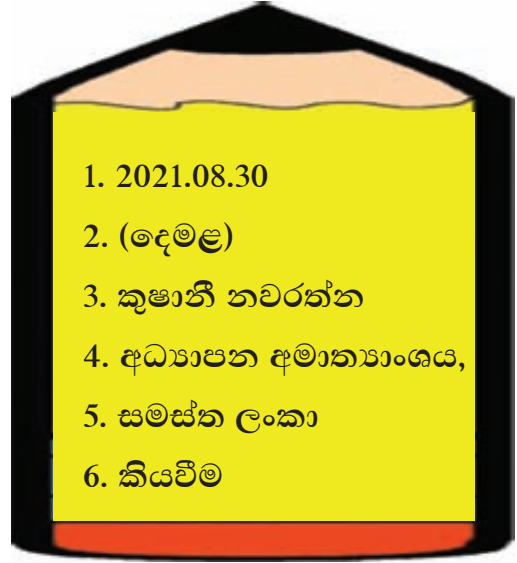
බත්තරමුල්ල.

2021.08.09

විදුහල්පති,

කදුරුවෙල මහා විද්‍යාලය,

පොලොන්නරුව.



1. 2021.08.30

2. (දෙමළ)

3. කුෂානී නවරත්න

4. අධ්‍යාපන අමාත්‍යාංශය,

5. සමස්ත ලංකා

6. කියවීම

මහත්මයාණනි/මහත්මියනි,

දෙවන ජාතික භාෂාව ඇගයීම් ක්‍රියාවලිය

..... මට්ටම 2021

ඔබ විද්‍යාලයේ ශිෂ්‍යයා/ශිෂ්‍යාව දෙවන භාෂාව (දෙමළ)

9 වන ශ්‍රේණිය තරගය සඳහා තෝරා ගෙන ඇති

බව සතුටින් දන්වා සිටිමි.

ඉහත තරගය සඳහා ඔහු/ඇය එදිනට සහභාගී කරවන්න.

ස්ථානය

- කාන්තා විද්‍යාලය, කොළඹ 07.

දිනය

-

වේලාව

- පෙ.ව. 8.30 සිට ප.ව. 4.30 දක්වා

අධ්‍යක්ෂ

ජාතික භාෂා හා මානව ශාස්ත්‍ර ශාඛාව

තල් ගම්මානය

ආ ... රාජු එන්න එන්න.
 කෝ අපේ අනෙක් යාච්චෝ?
 ආ ... අර ඉන්නේ.
 අන්වර්, රමේෂ්,
 ක්‍රිස්ටි එන්න එන්න.
 මෙතන ඉඳලා
 තල් ගම්මානයට
 කොහොම ද යන්නේ
 කියලා අහලා බලමු.
 ඒක හොඳයි.
 අන්න අර
 මාමාගෙන් අහමු.



මාමේ, මාමේ අපට උදව්වක් කරන්න පුළුවන් ද?
 මොකක් ද පුතාලා?
 මාමේ, තල් ගම්මානයට යන්නේ කොහොම ද?
 ආ ... තල් ගම්මානෙට ද?
 පුතාලාට අර ඇත තියෙන කෝවිල පේනවා නේ ද?
 ඔව් මාමේ, අර වම් පැත්තේ තියෙන පුංචි කෝවිල ද?
 අන්න හරි පුතේ.
 ඒ කෝවිල ළඟින් වමට හැරිලා ඉස්සරහට යන්න.
 මාමේ මෙහේ ඉඳලා කොච්චර දුර යන්න ඕන ද?
 මීටර් සීයක් විතර ඉස්සරහට යන්න.
 යනකොට හතරමං හන්දියක් තියෙනවා.
 එතැනින් දකුණට හැරෙන්න. ඒක බොරලු පාරක්.
 ඒ පාර දිගේ යනකොට විශාල දැන්වීම් පුවරුවක් තියෙනවා.
 තල් ගම්මානය කියලා. එකේ දකුණට ඊතලයක් ඇති.
 දැන්වීම් පුවරුව පහු කරගෙන දකුණු පැත්තට යන්න.
 පාර දෙපැත්තෙ ම උස තල් ගස් තියෙනවා.
 මාමේ, එහේ මොනවා ද බලන්න තියෙන්නේ?
 තල් අකුවලින් සෙවිලි කළ ගෙවල් තියෙනවා.
 තල් වැටවල් තියෙනවා.
 තල් වැටවල් ...?
 ඔව් පුතා, තල් අතු වේළලා ඒවා කපලා වැටවල් හදනවා.
 තල්වලින් වෙන මොනවා ද නිෂ්පාදනය කරන්නේ?
 ඒ ගමේ මිනිස්සු තල් ආශ්‍රිත භාණ්ඩ හදනවා.
 කොසු, බුරුසු, මල් පෝච්චි, පැදුරු, වට්ටි, පෙට්ටි වගේ දේවල්.

අපට ඒ භාණ්ඩ ගන්න පුළුවන් ද?

ඔව් පුළුවන්, මේ පැත්තේ වගේ එහෙත් කඩවල් තියෙනවා.

එහේ වෙන මොනවාද තියෙන්නේ මාමේ?

කොට්ට කිලංගු, පනාටු, තල් පැණි, තල් හකුරු වගේ කෑම බීමත් තියෙනවා. හරි ම රසයි.

තල් ගසුත් පොල් ගස් වගේ ම ප්‍රයෝජනවත් නේ ද?

ඔව්, ඔව් පුතාලා ගිහිල්ල ම බලන්නකෝ.

හොඳයි මාමේ,

බොහෝ ම ස්තූතියි.

අපි ගිහිං එන්නම්.

පුතාලට සුබ ගමන්!

පෙළින් පෙළට අර තියෙන්නෙ ගෙඩිමල් පිරි

ගස්

උස ම උසයි ගොඩක් උසයි මෙහි ඇති තල්

ගස්

වට්ටි පෙට්ටි පැදුරු වියයි යටට වෙලා

ගස්

හකුරු එක්ක කන්න රසයි මේ අල තල්

ගස්

(මුණසිංහ එම්. ගමගේ)



வலித மூலாவ

• மெதத ஓடலூ	-	இங்கிருந்து
• தல் மூமூதத	-	பணைமர ஊர்
• கூதூம ட தததத?	-	தப்படி தூவது?
• ஓததத	-	முன்னால்
• கூதூதர தூ ட?	-	தவ்வளவு தூரம்?
• தூதூத ததத தூதூத ட?	-	தூருட்கள் தூங்க
• ததததத ததததத	-	முடியுமா?
• ததததத ததததத	-	தந்தி இருக்கிறது
• ததததத ததததத	-	அறிவித்தல்
• ததததத	-	பலகை இருக்கிறது
• தததத	-	கருப்பட்டி
• தூதூத ட ததததத?	-	தன்ன இருக்கிறது
• த தததத	-	அந்தத் தக்கம்
• ததததததத ததததத	-	ததூரித்தல்
• தூ ததததத	-	இந்தத் தக்கம்
• ததத	-	அங்கே
• தூதூத	-	இங்கே
• தல் தூதூத தூதூத	-	பணைதூத்தூத் தூருட்கள்
• ததததத ததததத ததத	-	இடது தக்கம் அத்தூக்குறி
• ததததத	-	இருக்கும்
• ததததததத	-	தூரதூததததததத
• ததததத த தததத	-	தூதூத் தூருங்கள்
• தூதூ ததத	-	இனிய தததத

ක්‍රියාකාරකම

01

පිළිතුරු ලියමු. කියවමු.

විடை ඈඟුතුචෛරාම. ඝුඟුචෛරාම.

01. ළමයි නැරඹීමට ගියේ කුමක් ද?
02. කෝවිල ළඟින් හැරී යන්න කීවේ මොන පැත්තට ද?.....
03. එම ගම්මානයේ නිෂ්පාදනය කරන විසිතුරු භාණ්ඩ පහක් ලියන්න.
.....
04. නැරඹීමට ගිය ස්ථානයේ ඇති ආහාර වර්ග මොනවා ද?
05. ගම්මානයේ පාර දෙපස පේළියට ඇත්තේ මොනවා ද?.....

ක්‍රියාකාරකම

02

ගළපමු. කියමු. ලියමු.

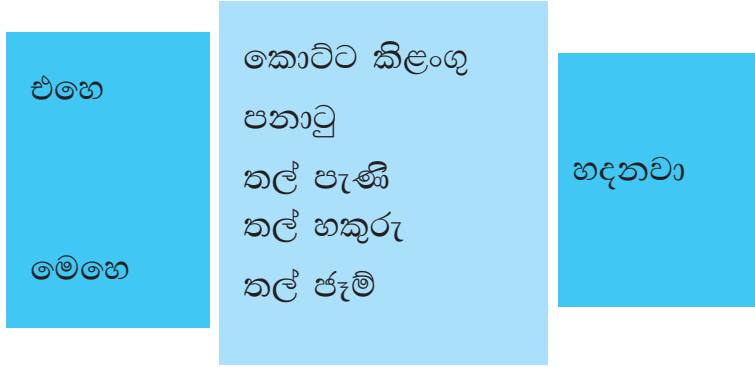
පොරුත්තරාන සොඟ්ඝඟඟ චෛත්තු ශුචෛචෛඟී චිරචුචෛරාම. ඝුඟුචෛරාම. ඈඟුතුචෛරාම.

1. බොරලු පාර යන්න.
2. දැන්වීම් පුවරුව යන්න.
3. කෝවිල ළඟින් වමට හැරීලා යන්න.
4. එකැනින් හැරෙන්න.
5. යන කොට තියෙනවා.

(පහු කර ගෙන, ඉස්සරහට, දිගේ, දකුණට, හතරමං හන්දියක්)

வவன ஙலலா வாகா கியலு. லீயலு.

சுாற்களை இணைத்து வாக்கியம் கூறுவோம். ஂழுதுவோம்.



1.
2.
3.
4.
5.

வாகா ஸேபல். கியல். லியல்.

தொடர்புபடுத்தி வாக்கியமாக்குவோம். கூறுவோம். எழுதுவோம்.

உதாரண 1. வகர லொன்ன ஸுலவன் ட?

2. வகர லொன்ன ஸுலவன்.

உடல் ஸர் வகர கடல் ஸடின்	கரன் கன் கியன் யன் லொன்	ஸுலவன் ட? ஸுலவன்
-------------------------------------	-------------------------------------	---------------------

1.
2.
3.
4.
5.

ஓர் ஞர்ஸீமல் கிய ஸீஸானக ஸமன் லார்ஸே ஸீஸீலுடல் ஸாகலிஸு கரன்.
ஸன்கியல் ஓடீர்பன் கரன்.

நீங்கள் ஸார்வையிடஸ் ஸென்ற இடத்திற்குஸ் ஸெல்லும் ஸாதை
தொடர்பாகக் கலந்துரையாடுவோம். அதனை வகுப்பறையில்
முன்வைப்போம்.

11

කෑම කමු

(අභයපුර සුභද ක්‍රීඩා සමාජයේ, සාමාජිකයෝ ඇඹිලිපිටියේ පැවති වොලිබෝල් තරගයකට සහභාගි වුණා. තරගයෙන් පසු සියලු දෙනා ම ආපසු එන්න පිටත් වුණා.)

අනුර, දැන් නම් හොඳට ම බඩගිනියි. කෑම කාලා ම යමු.

ඔව් ගනේෂ්, හොඳට ම දවල් වෙලා.

උමර් අයියේ, කෑම කඩයක් ළඟ වාහනය නවත්වන්න.

“මල්ලී, ඉස්සරහ කඩ පේළියක් තියෙනවා එහේ බලමු.”

හොඳයි අයියේ,

මම වාහනේ මෙනන නවත්තන්නම්.

ඔයාලා කෑම ගන්න තැනක් බලන්න.

මාමේ, මේ හරියේ හොඳ කෑම කඩයක් තියෙනවා ද?

තියෙනවා. පොඩ්ඩක් ඉස්සරහට ගිහින් හන්දියෙන් වමට හැරෙන්න.

එතැන හෝටලයක් තියෙනවා.

බොහොම ස්තුතියි, මාමේ.

ඉක්මනට යමු.

ගනේෂ්, අර තියෙන්නේ “මිහිරි හෝටලය”

අපි ඇතුළට යමු.

එන්න ළමයි. එන්න ඇතුළට.

දවල් කෑමට මොනවා ද තියෙන්නේ මුදලාලි?



එළුවළු, මාළු, බිත්තර ඕන දෙයක් තියෙනවා.

මෙහේ කෑම පිරිසිදුයි, රසයි ගමේ කෑම
 ළමයි වාඩිවෙන්න. මොනවා ද කන්නේ?
 රවිදු, මට බිත්තර හොඳයි.

මටත් බිත්තර.

නිමල් ඔයාට ?

මට මාළු කෑම.

උමර් අයියා මොනවා ද කන්නේ?

මට එළුවළු හොඳයි මල්ලී.

තව කී දෙනෙක් ඉන්නවා ද?

තව එක්කෙනයි.

ජගත් ඔයාට?

මටත් එළවළු කෑම එකක්

ආ ... හරි එහෙනං ...

එක්කෙනෙක් මාළු කෑම,

දෙන්නෙක් බිත්තර,

තව දෙන්නෙකුට එළවළු,

ඔක්කොම කෑම පහයි.

හොඳයි ගේන්නම්.

අපි අතනින් අත් සෝදමු.

வவன மாலவ

டவல் காம	-	மதிய உணவு
பல்லவ	-	மரக்கறி
மால	-	மீன்
வீதர்	-	முட்டை
காம விரட	-	சாப்பாடு மட்டும்
தூதூ	-	இப்பொழுது
காடடி	-	நல்லது
பிரிபுடி	-	சுத்தமானது
கீ தேனாக ஓதலா த?	-	எத்தனை பேர் இருக்கிறார்கள்?
தேதனாக	-	இருவர்
பக்கெதனாக	-	ஓருவர்
பகே	-	அங்கே
மேகே	-	இங்கே
படிசே	-	அண்ணா
ரபி	-	ருசி/ சுவை

ප්‍රශ්නවලට පිළිතුරු ලියමු.

විනාශකරුන්ට විධාන ආදායම්.

1. වොලිබෝල් තරගය පැවැත්වූණේ කොහේ ද?
2. හෝටලයට යන විට හන්දියෙන් හැරුණේ මොන පැත්තට ද?
3. "මෙහේ කෑම පිරිසිදුයි. රසයි." මෙසේ කීවේ කවුද?
4. ජගත් කෑවේ මොනවා ද?
5. හෝටලයෙන් කෑම කීයක් ගන්නා ද?

i. හිස්තැනට සුදුසු වචන යොදමු. කියමු.

මුදාලවෙලාවට පොරොන්දු පොරොන්දු සොල්ලු ආදායම් ආදායම්.

(පස්දෙනෙක්/එක්කෙනයි/දෙන්නෙක්/පහයි/දෙන්නෙකුට)

1. එළවළු කෑම ගන්නා.
2. තව ගත්තේ බිත්තර කෑම.
3. මාළු කෑම ගත්තේ
4. කෑම කන්න හෝටලයට ගියා.
5. ඔක්කොම කෑම

ii. අකුරෙන් ලියමු. කියමු.

எழுத்தில் எழுதுவோம். கூறுவோம்.

ලමයි කණ්ඩායමක් ආපණ ශාලාවකට ගොස් කෑම ගත්තෝ ය. ඔවුන් කෑම සඳහා වියදම් කළේ මෙසේ ය.

ප්‍රමාණය	වර්ගය	මුදල රුපියල්	මුදල අකුරෙන් ලියන්න
5	එළවළු කෑම	500
1	බිත්තර කෑම	120
2	මාළු කෑම	260
එකතුව		<u>880</u>

ක්‍රියාකාරකම 03

විරුද්ධ අර්ථය දෙන පද පාඩමෙන් සොයමු. ලියමු. කියවමු.
எதிர்க்கருத்து சொல்லைப் பாடத்தில் தேடுவோம். எழுதுவோம். கூறுவோம்.

උදාහරණ :- හොඳ - නරක

1. අපිරිසිදු
2. දකුණට
3. මෙතැන
4. රාත්‍රි/ඳ
5. එළියට
6. නැගිටින්න
7. දෙන්න
8. යන්න
9. හෙමිහිට
10. පස්සට

වචන ගළපා වාක්‍ය සාදා කියමු. ලියමු.

සෞඛ්‍යය සහ සුඛය ඉටුකර ගැනීම සඳහා ක්‍රියා කරමු. සාමාන්‍යයෙන්.

1. ළමයා/කඩයක්/නවත්තම/කැම/වාහනය
2. හොඳ/කියෙනවා ද?/මේ හරියේ/කඩයක්/කැම
3. හන්දියෙන්/දකුණට/හැරෙන්න/ඉස්සරහ
4. දෙන්න/හතක්/කැම/අපිට/එළවළු.....
5. ඉන්න/කැම/වාඩ්වෙලා/මම/ළමයි/ගේන්නම්

වාක්‍ය අනුපිළිවෙලට සකස් කරමු.

වාක්‍ය සාදා සුඛය ඉටුකර ගැනීම සඳහා ක්‍රියා කරමු.

- ආපණ ශාලාවක් ළම වාහනය නතර කළා.
- කැම කාලා ආපහු ගමන පිටත් වුණා.
- ඒ අය ගියේ පියල් මාමාගේ වෑන් රථයෙන්.
- නාට්‍ය බලලා එන අතරතුර ඔක්කොට ම හොඳට ම බඩගිනි වුණා.
- යාළුවෝ කණ්ඩායමක් නාට්‍යයක් බලන්න ගියා.
- ඒ ආපණ ශාලාව පිරිසිදු එකක්.

1.
2.
3.
4.
5.
6.

12

යාළුවාගේ ගෙදර යන දවස



රුවන් විජේසිංහ,

මිචනපලාන,

හොරණ.

2021.11.01

දෙවි පිහිටයි!

ආදරණීය රමේෂ්,

ඔයාගේ සැප සනීප කොහොම ද? අපි නම් සනීපෙන් සිටිනවා. අපේ පාසලේ බාලදක්ෂ කඳවුරක් පැවැත්වූවා. මමත් සහභාගි වුණා. මේ දිනවල අතපසු වුණ පාඩම් වැඩ කරනවා. හුඟ කාලයකින් ඔයාට ලියන්න බැරි වුණා. ඉතින් මොනවා ද ඔයාගෙ අලුත් තොරතුරු? ඔයා වාර විභාගයට ලැස්ති වෙනවා ද? මමත් පාඩම් කරනවා.

රමේෂ්, ඔයා හැමදාම නිවාඩු කාලේ ඔයාලගේ ගෙදර එන්න කියනවනේ. ඔන්න අපි මේ නිවාඩුවට එනවා. රමේෂ් ඔයා ගෙදර ඉන්නවා නේද? ඔයාලගේ ගෙදර ළඟ කුරුලු උයනක් තියෙනවා නේද? අපට කුරුලු උයනක් බලන්න යන්න ඕන. දිය ඇලි බලන්නත් ආසයි. වෙන මොනවාද අපට බලන්න තියෙන්නේ? ඔයා තාත්තාගෙන් අහලා බලන්න. ඉතින් රමේෂ් හුඟාක් ලිව්වා. හමු වී විස්තර කතා කරමු. ඔබට දෙවි පිහිට ලැබේවා!

මෙයට,

ආදරණීය මිතුරා

රුවන්

வலிவ மூலாவ

மியா	-	நீங்கள்
மியாலாவ	-	உங்களுடைய
ஐவ காலகிவ	-	நீண்ட காலமாக
விலாஐ கால	-	விடுமுறை காலத்தில்
அலவ வாவவ	-	புதிய தகவல்கள்
வவவ வவ	-	பறவைப் பூங்கா
வவவ	-	பார்க்க
வவ வவ	-	நீர் வீழ்ச்சி
வவவவவவ	-	எதிர்பார்ப்பு
வவ	-	வேண்டும்
வவவவ	-	தினந்தோறும்
வவவ	-	ஆசை

பீன்சூரச லலா (நிர்லாஊவ்லக) லாகா பஹக் லீசன்஑.

படத்தை அவதானித்து ஆக்கபூர்வமான ஐந்து வாக்கியங்கள் எழுதுக.



1.
2.
3.
4.
5.

வியாக்காரகம்

03

பாபமென் பௌயா பிழீகூர் கியிழி. லியிழி.

பாடத்தில் தேடி விடை கூறுவோம். எழுதுவோம்.

1. மீ லிபிய லியன்னை காடு டி?
2. ருலன் பஹாதி பூ கடிபூர் கும்஑் டி?
3. மீ டீனவல ருலன் கர்ன்னை கும்஑் டி?
4. ரமீஷ்லா஑ே ஑ேடர் ஐலடு ஐகி ல஑்஑ன நகன் மூனவா டி?
5. ருலன் ரமீஷ்லா஑ே ஑ேடர் ஑ன்ந லலாபூரூர்஑்஑ு வன்னை மூன டிவ஑்ல டி?

வியாக்காரகம்

04

கி஑்஑னடு ஑ூ஑ூ வலன ஑ூர்஑ன். லியன்ந.

இடைவெளிக்குப் பொருத்தமான சொல்லைத் தெரிவுசெய்யுங்கள். எழுதுங்கள்.

1. ஑ூன்஑ீடி லலன்ந கியா டி? (மியா/மியா஑ே)
2. ஑ூ஑ி஑் ஑்஑ூகி஑ி. (மியா/மியாடு)
3. லிபிய மடு லூ஑ூ஑ா (மியாலா/மியா஑ே)
4. வி஑ூடி வாரீகாவ ஑னவா டி? (மியாலா/மியாலாடு)
5. பீனன்ந பூலவன் டி? (மியாலாடு/மியா஑ே)

கப்பலுக்கு உதவியாக அறிவு வாய் கிடைக்க வேண்டும்.
 பேச்சு மொழியில் உள்ள சொற்களை எழுத்து மொழியில் எழுதுங்கள்.

உதாரணம் :- கரணம் - கரணம்

1. கரணம்
2. கரணம்
3. கரணம்
4. கரணம்
5. கரணம்
6. கரணம்
7. கரணம்
8. கரணம்
9. கரணம்
10. கரணம்

உதாரணம் :- கரணம் - கரணம்.
 உங்களுடைய நெருங்கிய நண்பருக்கு கடிதம் எழுதுங்கள்.

ආරාධනා පත්‍රයක් හඳුම

ආයුබෝවන් ගුරුතුමී!
ආයුබෝවන් දරුවනේ!
අපි ලිපි හොයාගෙන ආවා.



හරි ම හොඳයි, කසුන් පුතා, මොනවා ද ගෙනාවේ?

මම ආරාධනා පත්‍රයක් ගෙනවා ටීවර්.

ආරාධනා පත්‍රයක්?

ඔව් ටීවර් පාරක් විවෘත කිරීමක්.

හරි, මහේෂ් පුතා මොනවා ද ගෙනාවේ?

මම ආරාධනා පත්‍ර දෙකක් ම ලැබුණා.

පුතා මොනවා ද ඒවායේ තියෙන්නේ?

උපන් දින සාදයක්. අනික පුස්තකාලයක් විවෘත කිරීමක්.

කෝ බලන්න....



ආරාධනයයි!

මහ/අශෝක විද්‍යාලයේ ළමා පුස්තකාලය

2021 මාර්තු මස 25 දින

පෙ.ව. 10.30ට

මහනුවර කලාප අධ්‍යාපන අධ්‍යක්ෂතුමාගේ

ප්‍රධානත්වයෙන් විවෘත කරනු ලැබේ.

මෙම උත්සවයට සහභාගි වන මෙන්

ඔබ වහන්සේට/ඔබතුමාට/ඔබතුමියට

ගෞරවයෙන් ආරාධනා කරමු.

සංවිධායක කමිටුව

ආරාධනා පත්‍රය හරි ම ලස්සනයි.
 දිලීප මොනවා ද ගෙනාවේ?
 අක්කා මට එවපු ලියුමක් ගෙනාවා.
 හොඳයි තව කවුද ගෙනාවේ?
 ටීවර් ප්‍රජා ශාලාවට ක්‍රීඩා භාණ්ඩ ඉල්ලපු ලිපියක් ගෙනාවා.
 හොඳයි තුෂාර, වෙන කවුද ලිපි ගෙනාවේ?
 ටීවර් මේක ස්තූති කිරීමේ ලිපියක්.
 නාලක ප්‍රතා ම කියවන්න බලන්න.

පුබුදු ළමා සමාජය,
 නුවර පාර,
 දඹුල්ල.
 2021.05.10

සභාපති,
 ජනනිත සංවිධානය,
 සමගි මාවත,
 අනුරාධපුරය.

මහත්මයාණෙනි,

පොත් ලබා දීම සම්බන්ධවයි.

අපගේ ඉල්ලීම පරිදි ළමා සමාජයේ පුස්තකාලයට වටිනා පොත් රැසක් ජනනිත සංවිධානය මගින් පරිත්‍යාග කර ඇත. ඒ පිළිබඳව පුබුදු ළමා සමාජයේ ස්තූතිය පුද කරමු.

ස්තූතියි
මෙයට

.....

ලේකම්
 පුබුදු ළමා සමාජය

.....

සභාපති
 පුබුදු ළමා සමාජය

හරි ම හොඳයි, විවිධාකාර ලිපි ගෙනලො නේ ද?

විවර්, අපි ආරාධනා පත්‍රයක් හදමු.

ඔව්, අද අපි ආරාධනා පත්‍රයක් හදමු.

වචන මාලාව

ආයුබෝවන්	-	වණக்கම
ලිපි	-	කடிතங்கள்
ගෙනාවේ	-	කොண்டு වந்தීර්කල්
හොයා ගෙන ආවා	-	තේදික් කොண்டு වන්තේන්
ආරාධනා පත්‍රයක්	-	අමෙප්පිතම්
විවෘත කිරීමක්	-	තිරිප්පු විමා
උපන්දින සාදයක්	-	පිරිත්තනාල් විමා
පුස්තකාලය	-	නූලකම
ක්‍රීඩා භාණ්ඩ	-	විලෙයාඳු උපකරණங்கள்
විවිධාකාර ලිපි	-	පල්වකෙයාන කඩිතங்கள்
හදමු	-	සෙය්වොම්

ක්‍රියාකාරකම

01

කියවමු. පිළිතුරු ලියමු.

වාසිப்போම. விடை எழுதுவோம்.

01. ආරාධනා පත්‍ර ගෙනාවේ කවුද?
02. පාඩමේ සඳහන් ආරාධනා පත්‍ර මොනවා ද?.....
03. ළමා පුස්තකාලය විවෘත කරන්නේ කවුද?
04. නාලක ගෙනත් තිබුණේ කුමක් ද?
05. පුද්ගල ළමා සමාජයට පොත් පරිත්‍යාග කළේ කවුද?

ක්‍රියාකාරකම

02

පුස්තකාලයේ සාමාජිකත්වය ලබා ගැනීමට ඉල්ලුම් පත්‍රයක් පුරවමු.

நூலகத்தில் அங்கத்துவம் பெற்றுக் கொள்வதற்காக விண்ணப்பப்படிவம் நிரப்புவோம்.

01. ඉල්ලුම්කරුගේ නම
02. ශ්‍රේණිය
03. පත්තිහාර ගුරුවරයාගේ නම
04. පෞද්ගලික ලිපිනය
05. උපන් දිනය
06. ස්ත්‍රී/පුරුෂ භාවය

.....
දිනය

.....
අත්සන

.....
පත්තිහාර ගුරුවරයාගේ අත්සන

