

අපේ දැනුම් පාසල



1 ශ්‍රේණිය



දහම් පාසල

1 ශ්‍රේණිය

සම්පාදනය හා ප්‍රකාශනය
බොද්ධ කටයුතු දෙපාර්තමේන්තුව

දහම් පාසල

1 ශ්‍රේණිය

ලේඛක මණ්ඩලය

ශාස්ත්‍රපති සුජා ගන්තුනේ අස්සඵ හිමිපාණේ
ශාස්ත්‍රපති සුජා ගෝනදුවේ ගුණානන්ද හිමිපාණේ
ආචාර්ය ධර්මසේන හෙට්ටිආරච්චි මහතා
ශාස්ත්‍රපති ගුණසේන මහතන්ත්‍රීගේ මහතා

සම්බන්ධීකරණය

ජේ. පී. චම්ලා රෝහිණි ජයලත් මහත්මිය

චිත්‍ර

එස්. එච්. රංග සමරවික්‍රම මහතා

මුද්‍රණ කටයුතු සම්බන්ධීකරණය

ජී. ජී. ඒ. ඩී. ඊ. සෙනෙවිරත්න මහතා

මුද්‍රණය

රජයේ මුද්‍රණ දෙපාර්තමේන්තුව

පළමුවන මුද්‍රණය	-	2006
දෙවන මුද්‍රණය	-	2007
තෙවන මුද්‍රණය	-	2008
සිව්වන මුද්‍රණය	-	2009
පස්වන මුද්‍රණය	-	2010
හයවන මුද්‍රණය	-	2011
සියලු හිමිකම් ඇවිරිණි		

හැඳින්වීම

දහම් පාසලේ දැනට ක්‍රියාත්මක වන ශ්‍රේණි ක්‍රමය රජයේ පාසල්හි ශ්‍රේණි ක්‍රමයට සමාන විය යුතුය යන්න දහම් පාසල් තුළින්ම මතු වූ අදහසකි. ඒ අනුව මින් ඉදිරියට දහම් පාසලේ මූලික ශ්‍රේණිය නමින් පන්තියක් නැත. එය 1 ශ්‍රේණිය නමින් හැඳින් වේ. මෙතෙක් කල් දහම් පාසලේ 1 ශ්‍රේණිය සඳහා භාවිත කළ පෙළ පොත 2006 වසරේ සිට 2 ශ්‍රේණිය පාඨ ග්‍රන්ථය බවට පත් වේ. ඒ අනුව අනෙක් ශ්‍රේණි පාඨ ග්‍රන්ථ ද වෙනස් වේ. 2006 වසරේ සිට 1 ශ්‍රේණිය සඳහා භාවිත කෙරෙන්නේ මෙම නව පාඨ ග්‍රන්ථයයි.

මෙම අලුත් පොතේ පාඩම් සකස් කර ඇත්තේ විත්‍රයක් හා වාක්‍ය කිහිපයක් ප්‍රමාණයක් ඇතුළත් කිරීමෙනි. එහෙත් පාඩම එයට සීමා කළ යුතු නැත. විත්‍රය හෝ විත්‍ර කිහිපය ඇසුරෙන් ශිෂ්‍යයන් සමඟ කථා කරමින් සුදුසු පරිදි පාඩම ගොඩනැගීමට ගුරු හවතුන් උනන්දු විය යුතුය. ඒ සඳහා උපදෙස් දෙන ගුරු අත්පොතක් ද ලබා දීමට අපේක්ෂා කර ඇත.

පාඩම ගොඩ නැගීමේ දී ගාථා, කවි රිද්මයානුකූලව ගායනා කිරීම, රඟපෑම, ආදී ක්‍රියාකාරකම්වල යෙදීම සඳහා සිසුන්ට අවස්ථාව ලබා දීම අවශ්‍යය. පාඩමෙන් ලබා දෙන පණිවුඩය වඩාත් ප්‍රාණවත් ලෙසත්, සිත් ගන්නා ලෙසත්, ඉදිරිපත් කිරීමට එම ක්‍රියාකාරකම් ඉවහල් වනු ඇත.

බුදු මැදුරට, සෑ මළුවට, බෝ මළුවට සිසුන් කැඳවා ගෙන ගොස් නිවැරදි ඉරියව් වලින් සිට වන්දනාමාන කරන ආකාරය, ඒ ඒ ස්ථාන වලදී හැසිරෙන ආකාරය තේරුම් ගැනීම සඳහා ක්‍රියාකාරීව මෙහෙයවීම අවශ්‍ය බව සැලකිය යුතුය.

දහම් පාසලට මුලින්ම එන දරුවාට එය ප්‍රියජනක ස්ථානයක් ලෙස හැඟී යන අයුරින් මෙන්ම ශුද්ධාව වැඩෙන අයුරින් දහම් පාසල ප්‍රසන්න තැනක් බවට පත් කිරීමේ වගකීම ගුරුවරයා සතු වේ.

පටුන


01. අපේ බුදුභාමුදුරුවෝ
02. සිදුහත් බෝසත් උපත
03. බුදු වීම
04. අපේ ගෙදර
05. අපේ ගෙදර සිටින අය
06. අපි තෙරුවන් වඳිමු
07. මව්පියන්ට වඳිමු
08. අපි පන්සල් යමු
09. අපේ පන්සල
10. අපේ භාමුදුරුවෝ
11. අපි දහම් පාසල් යමු
12. දහම් පාසලේ දී තෙරුවන් වඳිමු
13. අපේ පන්තිය
14. පසළොස්වක පෝය
15. මෙන් වඩමු
16. පෙරහර
17. අපේ යාළුවෝ
18. අපේ නවත් යාළුවෝ
19. හොඳ පුරුදු
20. හොඳ සිරිත්

තේමා

01.	ඔලිහාමුදුරුවෝ	-	1	2	3
02.	අපේ ගෙදර	-	4	5	6
03.	පන්සල	-	8	9	10
04.	දහම් පාසල	-	11	12	13
05.	පෝස දවස	-	14	15	
06.	පෙරහර	-	16		
07.	ශාච්චෝ	-	17	18	
08.	හොඳ වැඩ	-	19	20	

01. පාඨම

අපේ බුදුනාමුදුරුවෝ



සාධු ! සාධු ! සාධු !

02. පාඩම

සිදුහත් බෝසත් උපත



වෙසක් පෝය දා සිදුහත් කුමරු උපන්නා.

03. පාඩම


බුදුවීම



වෙසක් පෝය දා බෝසත්තුමා බුදු වුණා.

04. පාඩම

අපේ ගෙදර



අපේ අම්මා අපට ආදරෙයි
අපේ නාන්නා අපට ආදරෙයි
අපිත් අම්මටයි නාන්නටයි ආදරෙයි

05. පාඩම

අපේ ගෙදර සිටින අය



අයිසා, අක්කා, නංගී, මල්ලී
අපි ඔක්කොම එකතුවෙලා
ගෙදර ලස්සනට තබා ගනිමු.

06. පාඩම


අපි තෙරුවන් වඳිමු



අපි හැමෝම උදේ සවස තෙරුවන් වඳිමු.

07. පාඩම

මව්පියන්ට වඳීමු




අපි පාසල් යන්න පෙර අම්මාට තාත්තාට
වඳිනවා.

අම්මයි තාත්තයි තෙරුවන් සරණයි
කියනවා.

අපි රූට නිදා ගන්නෙන් අම්මට තාත්තට
වැඳුලා.


08. පාඩම

අපි පන්සල් යමු



අපි ඇඟ සෝදා පිරිසිදු වෙමු.
සුදු ඇඳුම් ඇඳ ගනිමු.
තෙල් අරගෙන මල් අරගෙන පන්සල් යමු.

09. පාඩම
අපේ පන්සල



අපි වෙහෙර වහන්සේ වන්දනා කරමු.




අපි බෝධීන් වහන්සේ වන්දනා කරමු.



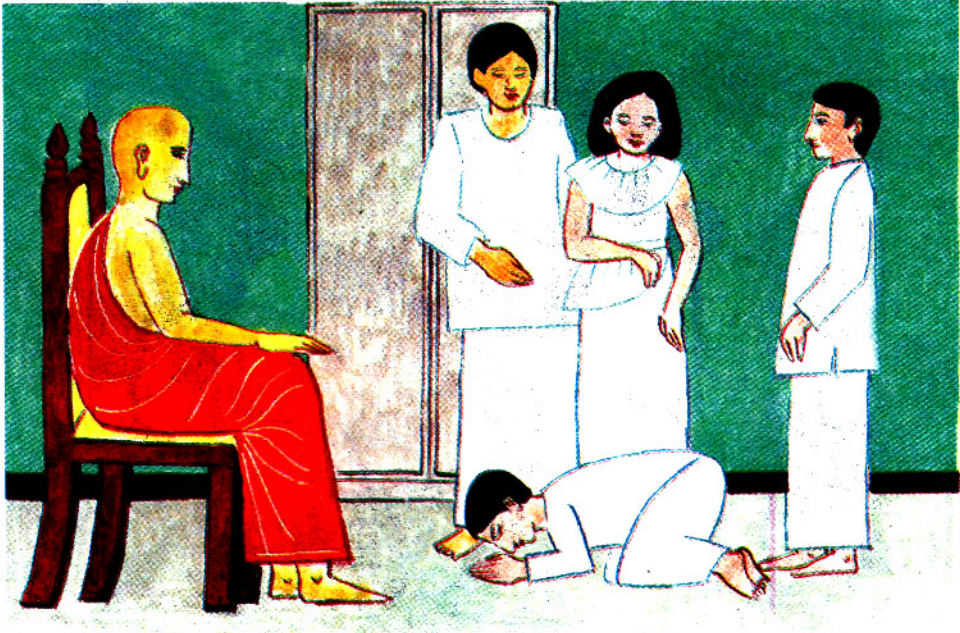
අපි බුදුපිළිම වහන්සේ වන්දනා කරමු.

10. පාඩම

අපේ හාමුදුරුවෝ



හාමුදුරුවෝ පන්සලේ වැඩ සිටිනවා.
හාමුදුරුවෝ අපට හරි කරුණාවයි.
බණ කතා කියා දෙනවා.



හොඳ ළමයින් වෙත හැටි කියා දෙනවා.
අපි හාමුදුරුවන්ට වැඩිමු.
සාධු ! සාධු ! සාධු !

11. පාඩම


අපි දහම් පාසල් යමු



අපි උදෙන්ම නැගිටිමු.
මුහුණ සෝදා පිරිසිදු වෙමු.
සුදු ඇඳුගෙන
මල් අරගෙන
දහම් පාසල් යමු.


12. පාඩම

දහම් පාසලේ දී තෙරුවන් වැඩීම



අත් දොහොන් කරමු.
මල් වලට පැන් ඉසීමු.
මල් පූජා කරමු.
තෙරුවන් වැඩීමු.

13. පාඩම අපේ පන්තිය



අන්න අපේ ගුරුතුමිය එනවා.
අපි ඔක්කොම නැගිටිමු.
තෙරුවන් සරණයි කියමු.



අපේ ගුරුතුමිය අපට හොඳ වැඩ කියා
දෙනවා.

ඔහු කතා කියා දෙනවා.

14. පාඩම


පසළොස්වක පෝය



අද පසළොස්වක පෝය දවස.
අපි ඔක්කොම සිල් අරගෙන.
සුදු පාටින් බබළනවා.

හඳු එළිය හැමතැනම පැතිරිලා.
පන්සල හරි ලස්සනයි.


15. පාඩම
මෙත් වඩමු



අපි මෙත් වඩමු.

සියලු සත්වයෝ
නිදුක් වෙත්වා !
නිරෝගි වෙත්වා !
සුවපත් වෙත්වා !

16. පාඩම පෙරහර



අපි පේළි හැඳෙමු.
කොඬු අරගෙන මල් අරගෙන පෙරහර යමු.



ඩෙංකුටු ඩෙංකුටු ඩෙංකුටු
අපේ ගමේ බුදු පෙරහර
සාධු ! සාධු ! සාධු !

17. පාඩම

අපේ යාළුවෝ




නිලිණි සමන් සඳුනිකා
දුමිඳු මලිනි පියුමිකා
අපි ඔක්කොම යාළුවෝ.

මේ අඹ ගෙඩිය
අපි හැමෝම
බෙදා ගෙන කමු.

18. පාඩම

අපේ නවත් යාළුවෝ



මෙන්න අපේ නවත් යාළුවෝ.
අපි ඔවුන්ටත් ආදරෙයි.

19. පාඩම

හොඳ පුරුදු



අපේ ගෙදරයි වත්තයි පිරිසිදුව තබා ගනිමු.
ලස්සන කර ගනිමු.

20. පාඩම
හොඳ සිරිත්



කෂමට පෙර අත් සෝදමු.
හින්දට පෙර දත් මදිමු.
මුහුණ සෝදමු.

**දූතම් පාසල හිසුන් සඳහා
නොම්ලයේ
බෙදා දීම පිණිසයි.**