

# 11 பழங்கள் வாங்குவோம்

படத்தைப் பார்த்துக் கலந்துரையாடுவோம், செவிமடுப்போம், பேசுவோம்.



■ வாங்க! வாங்க! அம்மா வாங்க!

நல்ல பழம்... நல்ல பழம்... புதுப் பழம்... புதுப் பழம்.

வாங்க அம்மா! என்ன வேணும்?

● திராட்சைப் பழம் தாங்க.

■ எவ்வளவு வேணும்?

● ஒரு கிலோ தாங்க.

மாம்பழம் என்ன விலை?

■ ஒண்டு 10 ரூபா. மாம்பழம் எத்தனை வேணும்.

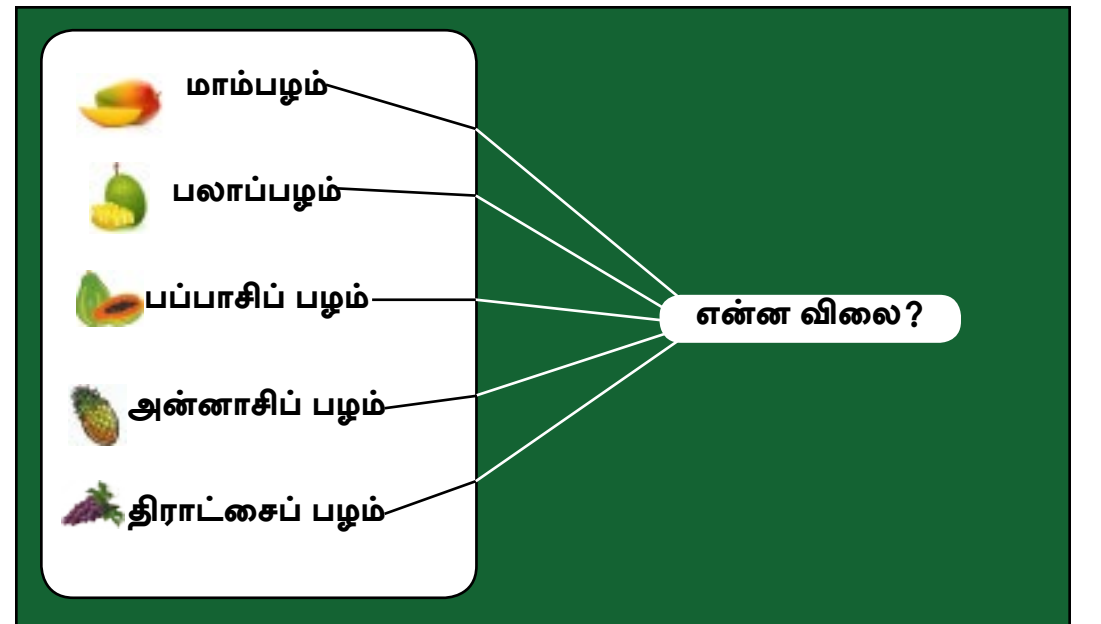
● ஆறு தாங்க.

■ வேற.....?

● போதும் ஐயா.

மாணவர்களைச் சோடிகளாக்கி உரையாடலில் ஈடுபடுத்துங்கள்.

பேசிப் பழகுவோம்



## உரத்துப் பேசுவோம்

1. என்ன பழம் வேணும்?



வேணும்



## செயற்பாடு 1

இடைவெளிகளை நிரப்புவோம், பேசுவோம்.

1. வா \_\_\_\_ ப்பழம் - என்ன விலை?
2. அன் \_\_\_\_ சிப்பழம் - எத்தனை வேணும்?
3. தி \_\_\_\_ ட்சைபழம் - எவ்வளவு வேணும்?
4. கொ \_\_\_\_ யாப்பழம் - நல்ல மலிவு.
5. ப \_\_\_\_ ப்பழம் - நல்ல விலை.



## செயற்பாடு 2

செவிமடுப்போம், கூறுவோம், எழுதுவோம்.

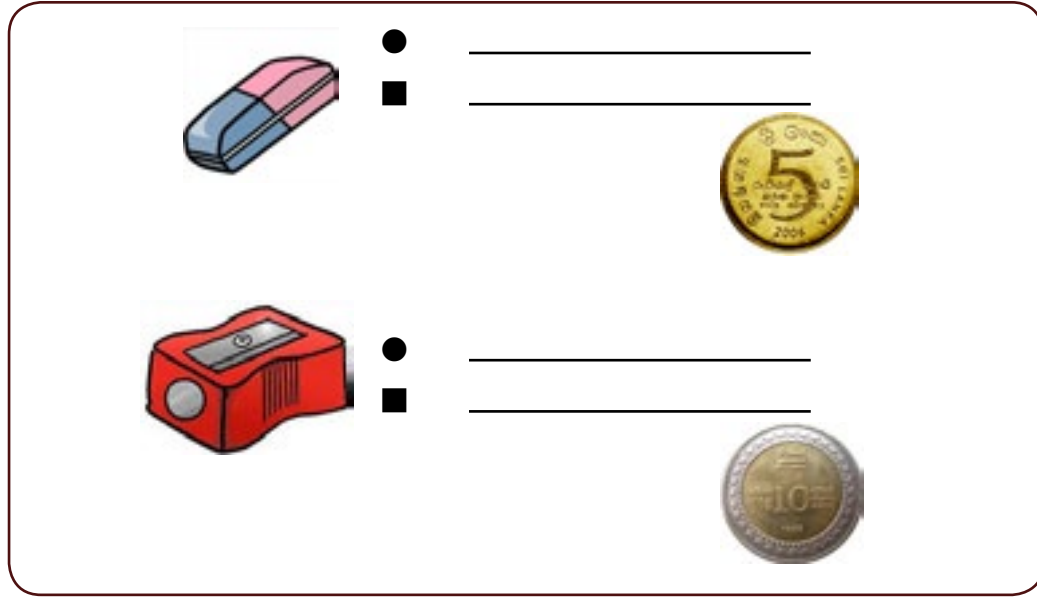


- என்ன விலை.
- ஒரு ரூபா.



- \_\_\_\_\_
- \_\_\_\_\_






படம் பார்த்துக் கூறுவோம்



- எத்தனை வேணும்? ■ எவ்வளவு வேணும்? ■ எத்தனை வேணும்?  
 ● ஆறு வேணும். ● ஒரு கிலோ வேணும். ● எட்டு வேணும்.



- எத்தனை வேணும்?  
 ● பத்து வேணும்.



- எவ்வளவு வேணும்?  
 ● ஆறு கிலோ வேணும்.



மாம்பழம் சரியான / நல்ல விலை.



பலாப்பழம் சரியான/நல்ல லாபம்/ மலிவு.

இந்தப்  
அந்தப்

பழம் என்ன விலை?

இது  
அது

பத்து ரூபா.



### செயற்பாடு 3

குழுவாக இணைவோம், பின்வரும் சொற்தொடர்களைக்கொண்டு சந்தை உரையாடல் ஒன்றை உரையாடுவோம்.

என்ன விலை?

நல்ல விலை.

சரியான விலை.

நல்ல லாபம்.

நல்ல மலிவு.

என்ன வேணும்?

பழம் வேணும்.