



ஸ்ரீ விஹாரூக்குச் செல்வோம்



செயற்பாடு 1

விலைப்பட்டியலைப் பார்ப்போம்; பேசுவோம்; வாசிப்போம்.

உழுந்து வடை	20 ரூபாய்
பருப்பு வடை	15 ரூபாய்
கீரை வடை	25 ரூபாய்

தோசை	30 ரூபாய்
நெய்த் தோசை	80 ரூபாய்
மசாலாத் தோசை	75 ரூபாய்
வெங்காயத் தோசை	70 ரூபாய்

இட்டலி	25 ரூபாய்
பராட்டா	20 ரூபாய்
உப்புமா	50 ரூபாய்
பொங்கல்	45 ரூபாய்
பிட்டு	30 ரூபாய்

மோர்	35 ரூபாய்
பாயாசம்	60 ரூபாய்
ஐஸ் கிரீம்	80 ரூபாய்
பலூடா	80 ரூபாய்

சோடிகளாக இணைவோம்; வினா எழுப்புவோம்;
விடையளிப்போம்.

1. உங்களுக்கு என்ன சாப்பாடு வேணும்? _____
2. உங்களுக்குக் குடிக்க என்ன வேணும்? _____
3. மசாலாத் தோசையின் விலை என்ன? _____
4. மோர் என்ன விலை? _____



செயற்பாடு 2

படத்தைப் பார்ப்போம்; உரையாடுவோம்.



பின்வரும் வினாக்களை வினவிக் கலந்துரையாடுவோம்.

1. இது எந்த இடம்? _____
2. இங்கு எத்தனை பேர் உள்ளனர்? _____
3. இங்கு யார் யார் இருக்கிறார்கள்? _____





செயற்பாடு 3

13

ஆசிரியர் உதவியுடன் உரையாடலைக் கேட்போம்; வாசிப்போம்.

வெயிட்டர் : வாங்க, இருங்க. என்ன சாப்பிடவேணும்?

அப்பா : என்ன சாப்பிடுவோம்?

சிவா : சாப்பிட வேண்டாம். ஏதாவது குடிப்போம்.

அம்மா : எனக்குச் சரியான தாகம், எனக்கு மோர் வேணும்.

சங்கீத் : எனக்கும் மோர்.

அப்பா : எனக்குச் சரியான பசி, எனக்கு வெங்காயத் தோசை தான் வேணும்.

அசங்க : எனக்கு ஐஸ்கிரீம்.

சிவா : எனக்குப் பாயாசம்.

அசங்க : பாயாசமா?

சிவா : ஓ ... பாயாசம் நல்ல ருசி. குடித்துப் பாருங்கள்.

அசங்க : அப்ப எனக்கும் பாயாசம் தாங்க.

அப்பா : கொஞ்சம் வாங்க, எங்களுக்கு இரண்டு வெங்காயத் தோசை, இரண்டு பாயாசம், இரண்டு மோர் கொண்டு வாங்க.

வெயிட்டர்: சரி சேர், கொஞ்ச நேரம் இருங்க.

அப்பா : சரி சரி.



சிவா : பாயாசம் எப்படி?

அசங்க : ம்ம்... பாயாசம் நல்ல ருசி.

அம்மா : சனிக்கிழமை வீட்டுக்கு வாங்க. நாங்கள் பாயாசம் செய்வோம்.

சங்கீத் : அசங்க, அப்ப வாங்க.

அசங்க : சரி சரி.

அப்பா : பில் கொண்டு வாங்க.

வெயிட்டர்: இந்தாங்க பில்.

சொல் அறியுகம்

ஏதாவது - லொலா னர்

தாகம் - சீலாசய

ருசி - ரசடி

கொஞ்சம் - லைக்

பாயாசம் - சலி ஞாடிசைன்
சாடன லட லீலக்

செய்வோம் - சாடலி



செயற்பாடு 4

குழுக்களாக இணைவோம். நடத்துக் காட்டுவோம்.





சரியாயின் சரி (✓) எனவும், பிழையாயின் பிழை (×) எனவும் அடையாளம் இடுவோம்.

1. அசங்கவுக்குச் சரியான பசி.
2. அம்மாவுக்குச் சரியான தாகம்.
3. அப்பாவுக்கு மசாலாத் தோசை வேணும்.
4. அம்மாவுக்குப் பாயாசம் செய்யத் தெரியும்.



உங்களுக்கு என்ன சாப்பிட விருப்பம்?
உங்களுக்கு என்ன சாப்பிட விருப்பம் இல்லை?

எனக்கு	<input type="checkbox"/>	தோசை	<input type="checkbox"/>	சாப்பிட விருப்பம்/விருப்பம் இல்லை.	😊	☹️
	<input type="checkbox"/>	வடை	<input type="checkbox"/>			
	<input type="checkbox"/>	இட்லி	<input type="checkbox"/>			

எனக்கு	<input type="checkbox"/>	மோர்	<input type="checkbox"/>	குடிக்க விருப்பம்/ விருப்பம் இல்லை.	😊	☹️
	<input type="checkbox"/>	ஐஸ்கிரீம்	<input type="checkbox"/>			
	<input type="checkbox"/>	பாயாசம்	<input type="checkbox"/>			



செயற்பாடு 7

எங்களுக்குத் தெரிந்த உணவு வகைகளை அட்டவணைப் படுத்துவோம்.

உறைப்பு	இனிப்பு
_____	_____
_____	_____
_____	_____
_____	_____
_____	_____




செயற்பாடு 8

ஆசிரியர் உதவியுடன் செவிமடுப்போம்; வாசிப்போம்.

அசங்க : அம்மா எங்கே?

சிவா : பாயாசம் செய்யப் போகின்றார்.



அசங்க : அம்மா பாயாசம் செய்யச் சொல்லித் தாங்க.

அம்மா : சரி சரி. வாங்க சொல்லித் தருகிறேன்.

தேவையான பொருட்கள்

$\frac{1}{2}$ கப் சவ்வரிசி, $\frac{1}{4}$ கப் சேமியா, $\frac{3}{4}$ கப் சர்க்கரை,

$\frac{1}{4}$ கப் நெய், $\frac{1}{2}$ கப் பால், முந்திரிப்பருப்பு (தேவையான அளவு), உலர்ந்த திராட்சை (தேவையான அளவு)



செயற்பாடு 9

பாயாசம் செய்யத் தேவையான பொருட்களை அறிந்து கொள்வோம்; இணைப்போம்.



சர்க்கரை



பால்



முந்திரிப்பருப்பு



திராட்சை



சவ்வரிசி



சேமியா



நெய்





செயற்பாடு 10

துலங்குவோம்; கட்டளைகளுக்கு ஏற்பப் பாயாசம் செய்வோம்.

1. சவ்வரிசியைக் கழுவுங்கள்.
2. $1\frac{1}{4}$ கப் தண்ணீர் எடுங்கள்.
3. தண்ணீரைக் கொதிக்க வையுங்கள்.
4. சவ்வரிசியை அதில் போடுங்கள்.
5. சேமியாவை நெய்யில் வறுத்துக் கொள்ளுங்கள்.
6. சவ்வரிசியுடன் சேருங்கள்.
7. சவ்வரிசி நன்றாக வெந்தபின்; பாலையும், சர்க்கரையையும் சேர்த்துக் கொதிக்க வையுங்கள்.
8. நெய்யில் முந்திரிப்பருப்பையும் உலர்ந்த திராட்சையையும் வறுத்துக் கொள்ளுங்கள்.
9. பாயாசத்தில் சேருங்கள்.



குழு நிலையில் கலந்துரையாடுவோம்; பாயாசம் செய்வதை ஒழுங்குபடுத்தி இலக்கம் இடுவோம்.





செயற்பாடு 11

குழுவாக இணைவோம்; பாற்சோறு எவ்வாறு செய்வது என்பது பற்றிக் கலந்துரையாடுவோம்; வகுப்பில் முன்வைப்போம்.

சொல் அறிமுகம்

கழுவுங்கள்	- ஷீடீன
எடுங்கள்	- ணீன
போடுங்கள்	- டூனீன
வறுத்துக் கொள்ளுங்கள்	- லீடீன
சேருங்கள்	- லீகூ கரீன
கொதிக்க வையுங்கள்	- ரீலீனீன கலீன





செவிமடுப்போம் உச்சரிப்போம்



14



த - வ

தாருங்கள்
தாகம்
தெரியும்
திராட்சை
தோசை
எத்தனை

த - ட

அந்த
இந்த
தந்தை
உழுந்து
முந்திரிப்பருப்பு



உன் வகுப்பில்

✓ லுக்கு கரந்த

	✓ லுக்கு கரந்த		
	ஓவா ஹாடி	ஹாடி	ஶாலாஶா
1. ஶாஶன ஶாலாவக டீ, கஶம ஶஶ ஶீம ஶுஶுஶுஶீ கிரீம			
2. ஶா கஶமகி கஶமக் ஶீமக் ஶுஶ ஶஶஶஶஶஶஶ ஶஶஶ கஶா ஶஶ கிரீம			
3. கஶம வஶஶஶஶஶஶஶ கிஶஶஶ ஶஶஶஶஶ ஶுஶஶஶஶ			
4. கஶம வஶஶஶஶஶஶஶ ஶுஶஶஶஶ ஶஶ ஶஶ ஶஶஶஶஶ கிரீம			
5. த ஶஶஶஶஶஶஶஶ க, ட ஶஶ ஶஶஶஶஶஶஶ ஶஶஶஶஶஶஶ ஶஶஶஶஶ ஶுஶஶஶஶஶஶஶ			