



போவது எப்படி?

படம் பார்த்துக் கலந்துரையாடுவோம்.





செயற்பாடு 1

படங்களில் குறிப்பிடப்பட்டுள்ள இலக்கங்களைப் பொருத்தமான கட்டங்களில் இடுவோம்.

பிரதேச செயலகம்	<input type="checkbox"/>	வங்கி	<input type="checkbox"/>
தபாற் காரியாலயம்	<input type="checkbox"/>	கோயில்	<input type="checkbox"/>
புகையிரத நிலையம்	<input type="checkbox"/>	நூலகம்	<input type="checkbox"/>
கிறிஸ்தவ தேவாலயம்	<input type="checkbox"/>	சந்தை	<input type="checkbox"/>
பஸ் நிலையம்	<input type="checkbox"/>	விஹாரை	<input type="checkbox"/>
வைத்தியசாலை	<input type="checkbox"/>	திருமண மண்டபம்	<input type="checkbox"/>
பொலிஸ் நிலையம்	<input type="checkbox"/>	பாடசாலை	<input type="checkbox"/>
பொது மலசலக்கூடம்	<input type="checkbox"/>		



செயற்பாடு 2

20



ஆசிரியர் உதவியுடன் செவிமடுப்போம்; சரி, பிழை பார்ப்போம்; மீண்டும் கூறுவோம்.





செயற்பாடு 5

சரியான படத்தை அடையாளம் காண்போம்; இடத்தை எழுதுவோம்.





செயற்பாடு 4

உரையாடலை வாசிப்போம்; செல்லும் வழியைக் குறிப்போம்.

உரையாடல் 1

ஜனனி :- அக்கா, நூலகத்துக்குப் போகும் வழியைச் சொல்ல முடியுமா?

யாழினி :- முன்னால் செல்லுங்க. இடது பக்கம் திரும்புங்க. நூலகம் இருக்கு.

ஜனனி :- நன்றி அக்கா.



உரையாடல் 2

சிவா :- அண்ணா, சிவன் கோயில் எங்கே இருக்கு?

அண்ணா :- நேரே போங்க. வலது பக்கம் திரும்புங்க. சிவன்கோயில் இருக்கு.

சிவா :- சரி அண்ணா.



உரையாடல் 3

அசங்க :- தம்பி இலங்கை வங்கி எங்கேயுள்ளது?

தம்பி :- நேராகப் போங்க. சந்தி வரும். அதையும் தாண்டி நேராகச் செல்லுங்க. வங்கியைக் காணலாம்.

அசங்க :- நன்றி தம்பி.



உரையாடல் 4

கீதா :- அம்மா, பிரதேச செயலகத்திற்கு எப்படி போறது?

பத்மாவதி :- முன்னால் செல்லுங்க. சந்தி இருக்கு. வலது பக்கம் திரும்பி நேராகச் செல்லுங்க.

கீதா :- நன்றி அம்மா.



உரையாடல் 5

சலீம் :- விவேகானந்தா பாடசாலைக்குப் போறது எப்படி?

ஐயா :- நேராகப் போங்க. நாற்சந்தி வரும். முன்னால் செல்லுங்க. இன்னுமொரு சந்தி வரும். இடது பக்கம் திரும்புங்க.

ஐயா :- நன்றி.



சொல் அறிமுகம்

வழி	- பார்
முன்னால்	- ஓடிச்சென்
இடது	- வல
வலது	- டீயை
சந்தி	- னைச்செ
தாண்டி	- பிடிக்க
காணலாம்	- டீயை பிடிக்க
இன்மொரு	- நவன் பிடிக்க



செயற்பாடு 5

21

ஆசிரியர் உதவியுடன் செவிமடுப்போம்; இவர்கள் செல்லும் இடங்களைக் கண்டுபிடிப்போம்; இணைப்போம்.

யார்?

1. ஜனனி
2. சிவா
3. கீதா
4. சலீம்
5. அசங்க

எங்கே?

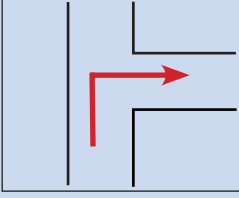
- வங்கி
பாடசாலை
கோவில்
பிரதேச செயலகம்
நூலகம்

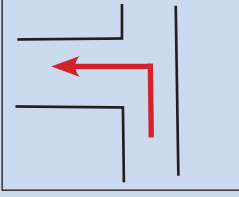


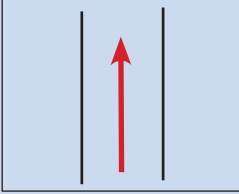


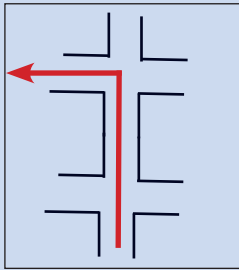
படத்தைப் பார்ப்போம்; குறியீடு செல்லும் வழியைக் கண்டு
பிடிப்போம்; எழுதுவோம்.

நேராக (முன்னால்), இடது பக்கம், வலது பக்கம்,
இரண்டாவது சந்தியில் இடது பக்கம்





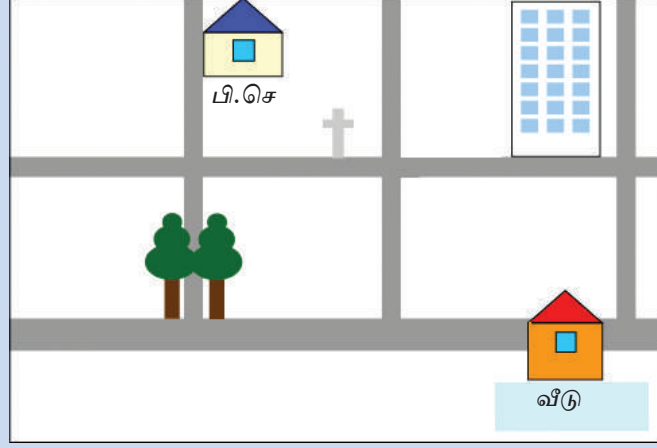






செயற்பாடு 7

ஆசிரியர் உதவியுடன் உரையாடலைச் செவிமடுப்போம்; சரியான இடத்துக்குச் செல்லும் வழியைக் கண்டுபிடிப்போம்; அடையாளம் இடுவோம்.



- ▲ அண்ணா பிரதேச செயலகத்துக்கு எப்படி போவது?
- வீட்டில் இருந்து இடது பக்கம் திரும்புங்க. நேரே போங்க. இரண்டாவது சந்தி இருக்கு. வலது பக்கம் திரும்புங்கள். முன்னால் போங்க. இன்னுமொரு சந்தி வரும். நேரே போங்க வலது பக்கம் பிரதேச செயலகம் இருக்கு.
- ▲ நன்றி அண்ணா.




செயற்பாடு 8

சோடியாக இணைந்து ஒருவர் கூறும் வழியைச் செய்து காட்டுவோம்.





படங்களைப் பார்ப்போம்; கலந்தரையாடுவோம்; இடைவெளிகளை நிரப்புவோம்.



1. கணினி அறை : மூன்றாம் மாடி மூன்றாவது மாடி
2. நூலகம் : _____
3. தரம் - 10 : _____
4. மலசலக் கூடம் (ஆண்) : _____
5. முதலுதவி அறை : _____
6. கேட்போர் கூடம் : _____





உதாரணத்தை அவதானிப்போம்; இடைவெளிகளை நிரப்புவோம்.

1. ஒன்று - முதலாம் / முதலாவது
2. இரண்டு - இரண்டாம் / இரண்டாவது
3. மூன்று - _____ / _____
4. நான்கு - _____ / _____
5. ஐந்து - _____ / _____
6. ஆறு - _____ / _____
7. ஏழு - _____ / _____
8. எட்டு - _____ / _____
9. ஒன்பது - _____ / _____
10. பத்து - _____ / _____

மூவர் கொண்ட குழுக்களாகப் பிரிவோம்; 1-10 வரை இலக்கங்களை மேலே உள்ளவாறு பயிற்சி பெறுவோம்.



செயற்பாடு 11

சோடிகளாக இணைவோம்; பாடசாலை வரைபடத்தைப் பார்ப்போம்; வினாக்களைக் கேட்போம்; விடையளிப்போம்.

- ▲ நூலகம் எங்கே இருக்கிறது?
 - நூலகம் கீழ்த்தளத்தில் இருக்கிறது.
 - ▲ அதிபர் காரியாலயம் எங்கே உள்ளது?
- இவ்வாறு ஐந்து வினாக்களை வினாவுவோம் விடையளிப்போம்.



செயற்பாடு 12

உங்கள் பாடசாலையில் உள்ள வெவ்வேறு இடங்களுக்கு செல்லும் வழிகளை நண்பர்களுடன் வினவுங்கள்.




செயற்பாடு 13

படங்களைப் பார்ப்போம்; அவதானிப்போம். விளங்கி வாசிப்போம்.



மேலே ஏறுங்கள்.



கீழே இறங்குங்கள்.



வெளியே வாருங்கள்.



உள்ளே போங்கள்.



பின்வரும் சொற்களை இணைப்போம்.

- | | |
|----------------------|---------------|
| 1. மேலே ஏறுங்கள். | அருகில் යන්න. |
| 2. கீழே இறங்குங்கள். | உடல் நகிන්න. |
| 3. உள்ளே போங்கள். | எதிரில் යන්න. |
| 4. வெளியே வாருங்கள். | புறநகர் යන්න. |



செயற்பாடு 15

கீழே தரப்பட்டுள்ள சொற்களை அவதானிப்போம். அவற்றை மரியாதைக் கட்டளைகளாக மாற்றி எழுதுவோம்.

1. எடு _____ எடுங்கள்
போ _____
எழுது _____
விளையாடு _____

2. வை _____ வையுங்கள்
வாசி _____
படி _____
குடி _____
கதை _____

3. நட _____ நடவுங்கள்
திற _____
மற _____

4. தா _____ தாருங்கள்
வா _____



5. கேள் _____ கேளுங்கள்
உணர் _____

6. நில் _____ நில்லுங்கள்
சொல் _____



செயற்பாடு 16

உதாரணத்தை அவதானிப்போம்; எழுத்து மொழியைப் பேச்சு மொழிக்கு மாற்றி எழுதுவோம்.

1. வெளியே வாருங்கள். வெளியே வாங்க
2. உள்ளே போங்கள். உள்ளே _____
3. மேலே ஏறுங்கள். மேலே _____
4. தமிழ் படியுங்கள். தமிழ் _____
5. கதை எழுதுங்கள். கதை _____
6. சோறு சாப்பிடுங்கள். சோறு _____
7. ஜன்னலைத் திறவுங்கள். ஜன்னலை _____
8. புத்தகம் எடுங்கள். புத்தகம் _____
9. பத்திரிகை வாசியுங்கள். பத்திரிகை _____
10. தமிழ் பேசுங்கள். தமிழ் _____



செயற்பாடு 17

கீழே தரப்பட்டுள்ள சொற்களை அவதானிப்போம்; அவற்றை மரியாதைக் கட்டளைகளாக மாற்றி எழுதுவோம்.

எடு	எடுங்கள்	எடுங்க
1. வை	- _____ / _____	
2. தா	- _____ / _____	
3. வா	- _____ / _____	
4. போ	- _____ / _____	
5. குடி	- _____ / _____	
6. சாப்பிடு	- _____ / _____	
7. எழுது	- _____ / _____	
8. வாசி	- _____ / _____	
9. படி	- _____ / _____	
10. பேசு	- _____ / _____	
11. விளையாடு	- _____ / _____	
12. நட	- _____ / _____	





செவிமடுப்போம் உச்சரிப்போம்



23

ற் - ஓவி

ற - ஓ

தபாற் காரியாலயம்

போறது

நாற்சந்தி

சமையலறை

பற்கள்

ஏறுங்கள்

இறங்குங்கள்

நன்றி

மூன்று

மூன்றாம்



உன் உயிர்

✓ லைசன்சு கரன்சன்

	ஓகா ஓகா	ஓகா	ஓகா
1. தரகக ஓகா ஓகா ஓகா ஓகா			
2. ஓகா ஓகா ஓகா ஓகா			
3. ஓகா ஓகா ஓகா ஓகா ஓகா ஓகா			
4. ஓகா, ஓகா ஓகா ஓகா ஓகா ஓகா ஓகா			