


# 4

## අමුතු කතා

පින්තූර මගින් කතා කීම ඇත කාලයේ සිට පැවත එන ක්‍රමයකි. පින්තූර කතා කියවීමට අපි කැමැත්තෙමු. චිත්‍ර කතා යනු පින්තූර බහුලව භාවිත කරමින් ඉදිරිපත් කෙරෙන කතන්දර වර්ගයකි. ටින් ටින්ගේ වීර ක්‍රියා, ඇස්ටරික්ස් ආදිය ලෝකය පුරා අදත් ජනප්‍රිය චිත්‍ර කතා වේ. දිගු කතා ලෙස ද ඇතැම් විට ඉතා කුඩා කතා ලෙස ද චිත්‍ර කතා දැකිය හැකි ය. ළමා පුවත්පත්වල කොටස් වශයෙන් මෙන් ම තනි කථාංග වශයෙන් ද චිත්‍ර කතා පළ වෙයි.

බටකොළ ආච්චි, බ්‍රූ බබා ආදී වර්ත අපට හඳුන්වා දුන් එස්.ඒ. දිසානායක මහතාගේ චිත්‍ර කතා නිර්මාණ කිහිපයක් මේ පාඩමට ඇතුළත් වෙයි. එතුමාගේ චිත්‍ර කතා එකල ඉතා ජනප්‍රිය විය. ඔහු විසින් නිර්මාණය කරන ලද 'අමුතු කතා' පළ වූයේ තනි කථාංග වශයෙනි. එබඳු කථාංග තුනක් මෙහි ඉදිරිපත් කර ඇත.









පුතේ මේ කඳු  
හාපනේ බවට  
ගිනිත් දෙන්න!

කො  
දෙන්න  
අම්මේ!



හා අම්මේ!

දුන්  
ඊ, දුන්න.  
බකවහල  
ගිනිත්  
නිදුන්නන!



ඒම...

මාත්තාගේ!  
මාත්තාගේ!!


මො  
බඩ  
ගිනිගේ!



අ!



හිදු! මොන  
පුඬු මැඩිකැද,  
මො  
කළේ?




මො සමාවෙන්න  
ඒරි!

මො ගන්නම්!  
ආයේ  
මො  
මෙහෙම  
මුර්දි  
කරන්න  
නෙ!



මො හිඟන්  
අලුත්  
කකා  
කළේ  
ඒරිගේ  
බඩගිනි  
වේදනාවදි







## අවබෝධය

1. පාඩම කියවා පහත සඳහන් ප්‍රශ්නවලට උත්තර දෙන්න.
  - i. සිසුන් රඟපෑමට සූදානම් වුණු කතාව කුමක් ද?
  - ii. එම කතාවෙන් දෙන ආදර්ශය කුමක් ද?
  - iii. බල්ලාට බත් දීමට ළමයාට අමතක වූයේ ඇයි?
  - iv. පාඩමට අනුව ‘පාරේ නීතිය’ යනු කුමක් ද?
  - v. පාරේ නීතිය අනුගමනය නොකළ ළමයාට සිදු වූයේ කුමක් ද?

## ක්‍රියාකාරකම 1

ගුරුවරයාගේ සහාය ඇතිව ඊළඟ පිටුවේ දැක්වෙන චිත්‍ර කතාවේ හිස්තැන්වලට සුදුසු දෙබස් ගොඩ නගන්න.





## ක්‍රියාකාරකම 2

ඔබත් තනිව හෝ යහළුවන් සමඟ එකතු වී විත්‍ර කතා නිර්මාණය කරන්න.