


**01**  
**පාඩම**  
 ප්‍රථම: පාඪ:

# දේවනාගරී අක්ෂර මාලාව - ස්වර -

සංස්කෘත භාෂාව භාරතයේ භාවිත පැරණිතම භාෂාවකි. සකස් කරගත් භාෂාවක් වන නිසා “සංස්කෘත” යන නම ලැබී තිබේ. දෙවියන්ගේ භාෂාව යන අදහසින් “දෙවී භාෂා” යනුවෙන් ද හැඳින්වේ. සිංහල ඉංග්‍රීසි ආදී භාෂාවන්ට මෙන් ම සංස්කෘත භාෂාවට ද අක්ෂර මාලාවක් ඇත. ඒවා නාගරී අක්ෂර නමින් හැඳින්වේ. හින්දි භාෂාව ලියන්නේ ද නාගරී අක්ෂරවලිනි.



1.1 රූපය

## අක්ෂර මාලාව

සංස්කෘත අක්ෂර මාලාව ස්වර හා ව්‍යංකේෂන යනුවෙන් කොටස් දෙකකට බෙදේ. ස්වර අකුරු දහහතරකි. ව්‍යංකේෂන අකුරු තිස්පහකි. ඒ අනුව සංස්කෘත භාෂාවේ අක්ෂර සියල්ල හතළිස්නවයකි.

### ස්වර

|   |   |   |   |   |   |
|---|---|---|---|---|---|
| अ | आ | इ | ई | उ | ऊ |
| ऋ | ॠ | ऌ | ॡ | ए | ऐ |
| ओ | औ |   |   |   |   |

ක    ඛ    ග    ඝ    ඞ  
ඡ    ඣ    ජ    ඣ    ඤ  
ඨ    ඪ    ඬ    ඨ    ඣ  
ත    ථ    ද    ඪ    න  
ප    ආ    ඞ    ඞ    ම  
ය    ර    ල    ව  
ශ    භ    ස    හ  
අං    අ:



5

අපටත්  
ආසයි  
සංස්කෘත  
අක්ෂර  
මූලාශ  
ලන්න

අපට ඒවා  
කියල  
දෙනව  
නේද?  
පස්වින  
ආවුණවනේ

විචි .....  
මම ගොඩනි  
කැමතියි හෙවි  
නමුච්ච සංස්කෘත  
අක්ෂර කියල  
දෙන

ආ..... ආචාර්ය ජීව් මම  
අක්ෂර ලියන විදිවෙද ලියන්නවි  
විචි වචනවෙල ආචාර්ය වලාගෙන  
ලන්න. ඊට පස්වෙ අපි ලියවු.

6

ඒගෙනවි වැඩහෙත්  
රෝනන කෙර් .....

ආචාර්ය

වේ අක්ෂර තවයි  
අ යන්න. මම අ යන්න  
මුච්ච යෙදිල ආදෙන වචන  
කියවනුන් ලියන්නවි. අපි අක්ෂර  
ලියන්න පුරුදුවෙල පසුව  
ඒවා කියවවු.

7

අය අය  
අ

ආචාර්ය

8

අය අය


අ

ආචාර්ය


සංස්කෘත හෝඩිය - දේවනාගරී අක්ෂර - ස්වර  
ස්වර ලියන ආකාරය හඳුනාගනිමු.

**अ**


अम्बा



अजगरः




अगारम्




**आ**


आरामः



आकाशः




आपणः




**इ**


इन्दुः



इभः



इभारिः



**ई**

ईहामृगः



ईर्वारुः




ईषिरः




उ


उटजः



उद्यानम्



उण्डेरकः



ऊ

ऊषणाः



ऊहिनी




ऊर्मिका




ऋ


ऋषिः



ऋक्षः



ऋष्टिः





ऋ



ऋकारः




लृः


लृकारः


एरण्डः




एलकः



एणकः

ऐरावणः



ऐन्द्रिः



ऐक्षवः




|            |   |            |  |
|------------|---|------------|--|
| <h1>ओ</h1> | <p>ओकणः</p>  | <h1>औ</h1> | <p>औदनिकः</p>  |
|            | <p>ओतुः</p>  |            | <p>औषधम्</p>   |
|            | <p>ओदनः</p>  |            | <p>औलूकः</p>   |
|            |   |            |  |





## 1.1 අන්‍යාසය

ස්වර අක්ෂර කියවමු, ලියමු.

|        |        |        |        |
|--------|--------|--------|--------|
| අ<br>අ | ආ<br>ආ | ඈ<br>ඈ | ඉ<br>ඊ |
| ඊ<br>ඊ | උ<br>උ | ඌ<br>ඌ | ඍ<br>ඍ |
| ඎ<br>ඎ | ඏ<br>ඏ | ඐ<br>ඐ | එ<br>එ |
| ඔ<br>ඔ | ඕ<br>ඕ |        |        |

ස්වර අකුරු නිවැරදි ව ලියන පියවර හඳුනාගනිමු.

|    | 1 | 2 | 3 | 4 | 5 | 6 |
|----|---|---|---|---|---|---|
| 1  | ඊ | ඊ | අ | අ |   | අ |
| 2  | ඊ | ඊ | අ | ආ | ආ | ආ |
| 3  | ඈ | ඈ |   |   |   | ඈ |
| 4  | ඈ | ඈ | ඈ |   |   | ඈ |
| 5  | ඉ | ඉ |   |   |   | ඉ |
| 6  | ඉ | ඉ | ඉ |   |   | ඉ |
| 7  | ඊ | ඊ | ඊ | ඊ | ඊ | ඊ |
| 8  | ඊ | ඊ | ඊ | ඊ | ඊ | ඊ |
| 9  | උ | උ | උ |   |   | උ |
| 10 | උ | උ | උ | උ |   | උ |
| 11 | ඌ | ඌ | ඌ |   |   | ඌ |
| 12 | ඌ | ඌ | ඌ | ඌ |   | ඌ |
| 13 | ඍ | ඍ | ඍ | ඍ | ඍ | ඍ |
| 14 | ඍ | ඍ | ඍ | ඍ | ඍ | ඍ |



### 1.2 අභ්‍යාසය

පහත සඳහන් ජ්‍යෙෂ්ඨ දෙකෙහි ඇතුළත් හැඩයෙන් සමාන අකුරු යා කරන්න.

- |      |   |
|------|---|
| 1. අ | ඉ |
| 2. ඊ | අ |
| 3. ඊ | ඊ |
| 4. ඊ | ඊ |
| 5. ඊ | ඊ |
| 6. ඊ | ඊ |
| 7. ඊ | ඊ |



### 1.3 අභ්‍යාසය

හිස්තැන්වලට අදාළ ස්වර අකුරු ලියන්න

අ ..... ඊ .....

..... ඊ ..... ඊ .....

..... ඊ

