

ශිෂ්ටාචාරයේ ආරම්භයත් සමග මිනිසුන් සිය අදහස් හුවමාරු කර ගැනීම සඳහා භාවිත කළ ප්‍රධාන මාධ්‍යය වූයේ භාෂාව යි. එහි දී ඔවුන් සිය අදහස් මූලික වශයෙන් ශබ්ද පදනම් කරගෙන අත් අයට ඇසීමට සලස්වා ඇත. ක්‍රමයෙන් භාෂාව ලේඛනයට නැගීමේ අවශ්‍යතාව මතු වීමත් සමග එය කිසියම් දෘශ්‍ය සංකේත විශේෂයක් ඇසුරෙන් ඉදිරිපත් කරන්නට විය. අක්ෂර යනුවෙන් හැඳින්වෙන්නේ ඒ විශේෂ ශබ්ද සංකේත යි.

දුරාතීතයේ සිට එසේ සකස් වෙමින් ආ අක්ෂර සමූහ සිංහල භාෂාවේ දී අක්ෂර මාලාව, වර්ණ මාලාව, හෝඩිය යන නම්වලින් හැඳින්වේ.

1.1 අක්ෂර මාලාව

අක්ෂ + ර යන පද විග්‍රහයට අනුව අක්ෂ යනු සලකුණ යි. ර යනු හඬ යි. සලකුණකින් යුත් හඬ, අක්ෂර යන්නෙහි අර්ථය යි.

ශබ්ද සංකේත ලේඛනයේ දී හා භාෂණයේ දී කෙතරම් භාවිත කළත් ක්ෂය වීමක් හෝ අවසන් වීමක් සිදු නොවේ. එම අර්ථයෙන් ද අක්ෂර යන නම යෙදී ඇති බව

නාක්ෂරනීති අක්ෂරම්

යන විග්‍රහයෙන් පැහැදිලි වේ.

භාෂාව යනු අදහස් හුවමාරු කර ගැනීමට තිබෙන මාධ්‍යයකි. භාෂාව, ඒකක තුනක් ඔස්සේ භාවිත කිරීමෙන් අදහස් හුවමාරු කර ගැනීම සිදු වේ. එම ඒකක තුන නම් අක්ෂර හෙවත් අකුරු, වචන සහ වාක්‍ය යි. මේ භාවිතයට අනුව අක්ෂර භාෂාවක කුඩා ම ඒකකය යි.

මේ ආකාර විවිධ ශබ්ද ඇති අක්ෂර, අතීතයේ සිට විවිධ හැඩ ඔස්සේ පරිණාමය වෙමින් වර්තමාන භාවිතයට පැමිණ ඇත. එහි දී අක්ෂරවල හැඩය පමණක් නොව ප්‍රමාණාත්මක වෙනස්කම් රාශියක් ද සිදු ව ඇති බව දක්නට ඇත. සිංහල අක්ෂර මාලාව අතීතයේ පටන් විවිධ නම්වලින් හැඳින්වී තිබීමෙන් එය තහවුරු වේ.

- * බ්‍රාහ්මී අක්ෂර මාලාව
- * සිද්ධි සඟරා අක්ෂර මාලාව
- * අමිශ්‍ර (ශුද්ධ) සිංහල අක්ෂර මාලාව
- * මිශ්‍ර සිංහල අක්ෂර මාලාව
- * නූතන සිංහල අක්ෂර මාලාව

මේ වෙනස්වීම්වලට භාජනය වෙමින් ආ සාම්ප්‍රදායික අක්ෂර මාලාව, අක්ෂර 54කින් යුක්ත ය. ඉංග්‍රීසි භාෂාවෙන් එක් වූ **F / Ph** අක්ෂරය ඇතුළත්....

- Toffee (ටොෆී)
- Floride (ෆ්ලෝරයිඩ්)
- Fernando (ෆර්නන්ඩෝ)
- Pharmacy (ෆාර්මසි)

වැනි වචන සිංහලෙන් ලිවීමේ දී **F/Ph** වෙනුවට මෑතක වන තුරු ම භාවිත කළේ **“ෆ”** යන මිශ්‍ර සංකේතය යි. ඒ සඳහා මේ වන විට **“ෆ”** යන සංකේතය සම්මත ව ඇති බැවින් සිංහල අක්ෂර මාලාවට **“ෆ”** සංකේතය අක්ෂරයක් ලෙස එක් වී ඇත. ඒ අනුව එම **“ෆ”** අක්ෂරයත්, සඤ්ඤකාක්ෂර හෙවත් අර්ධානුනාසික යනුවෙන් හැඳින්වෙන,



යන අක්ෂර 5ත් ඇතුළත් කරමින් සිංහල අක්ෂර මාලාව අක්ෂර හැටක් (60) වශයෙන් සම්මත ව ඇත. පහත දැක්වෙන්නේ එකී අක්ෂර මාලාව යි.



අ	ආ	ඇ	ඈ	ඉ	ඊ
උ	ඌ	ඍ	ඎ	ඏ	ඐ
එ	ඒ	ඓ	ඔ	ඕ	ඖ
(අ)°	(අ):				
ක	ඛ	ග	ඝ	ඞ	ඟ
ච	ඡ	ඣ	ඤ	ඦ	ට
ට	ඨ	ඩ	ඪ	ණ	ඬ
ත	ඵ	ද	ධ	න	ඳ
ප	ඵ	ඛ	ඣ	ම	ඹ
ය	ර	ල	ව		
ශ	ෂ	ස	හ	ල	ඟ

ක්‍රියාකාරකම 1.1.1

කෙටි පිළිතුරු ලියන්න.

1. භාෂාව යනු කුමක් දැ' යි සරල ව දක්වන්න?
2. ශබ්ද සඳහා සංකේත භාවිත කිරීමට සිදු වූයේ ඇයි?
3. අක්ෂර යනු මොනවා ද?
4. අක්ෂර මාලාව හැඳින්වීම සඳහා තිබෙන තවත් නම් මොනවා ද?
5. අක්ෂර යන්තෙහි පදාර්ථ ලියන්න.
6. භාෂාව සෑදී ඇති ඒකක තුන මොනවා ද?
7. සිංහල අක්ෂර මාලාව අතීතයේ සිට භාවිත වී තිබූ ආකාර නම් කරන්න.
8. සාම්ප්‍රදයික අක්ෂර මාලාවේ අක්ෂර කීය ද?
9. නූතනයේ සම්මත කර ඇති අක්ෂර මාලාවේ සංකේත කීය ද? එය ලියා දක්වන්න.
10. ඉංග්‍රීසි භාෂාවෙන් අක්ෂර මාලාවට එකතු වූ අක්ෂරය කුමක් ද?
11. අර්ධානුනාසිකාක්ෂර නම් කරන්න.
12. "ෆ" අක්ෂරය ඇතුළත් වචන තුනක් ලියන්න.

ක්‍රියාකාරකම 1.1.2

සිදත් සඟරා හෝඩිය ඇසුරෙන් හිස්තැන් පුරවන්න.

අ	---	ඉ	---	උ	---
ඵ	---	---	ඹ		
ඹ	---	ඊ			
ච	ඩ	---			
න	---	න			
ඊ	---	---			
ය	ර	---	ච		
---	හ	ඌ	(අ)ං		

ක්‍රියාකාරකම 1.1.3

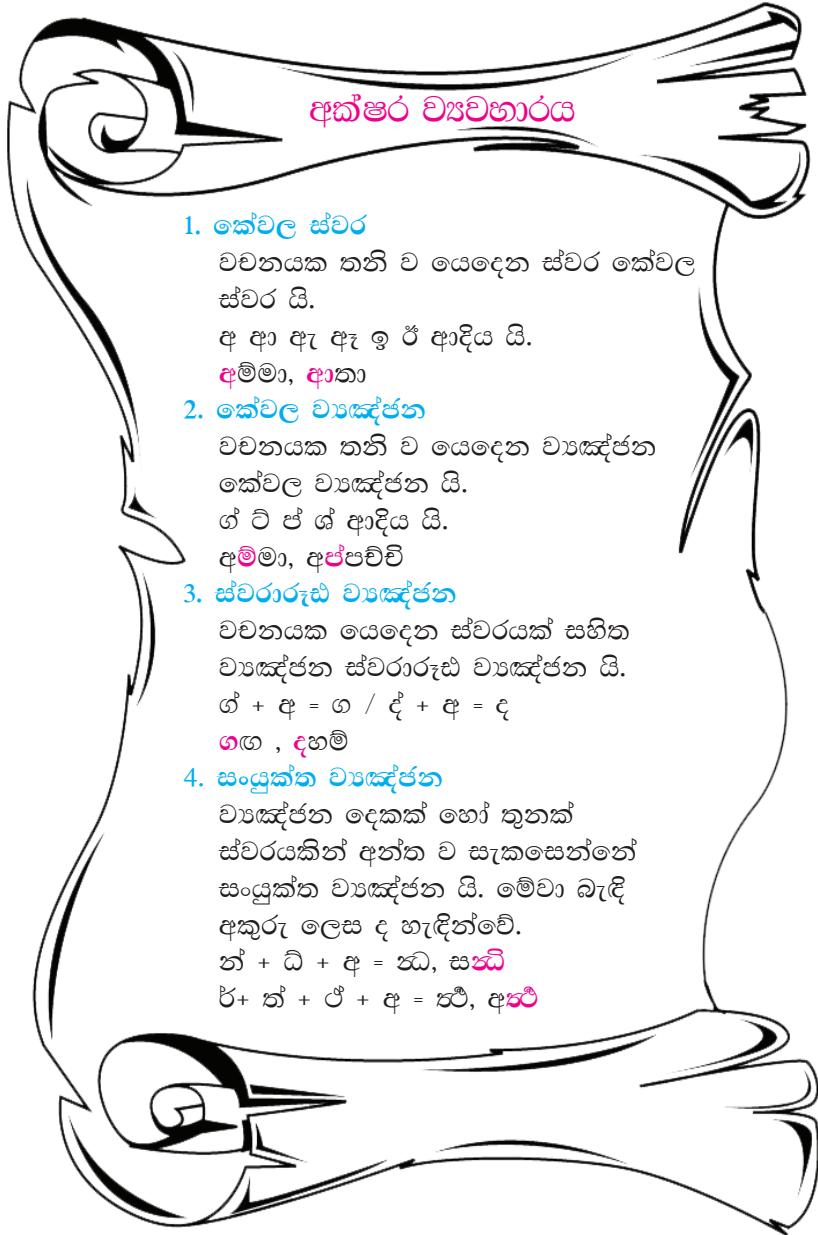
සාම්ප්‍රදායික සිංහල අක්ෂර මාලාවෙන් නූතන සම්මත සිංහල අක්ෂර මාලාව වෙනස් වන්නේ කවරාකාරයකින් දැ' යි දක්වන්න.

ක්‍රියාකාරකම 1.1.4

සාම්ප්‍රදායික අක්ෂර මාලාවේ ඇති, සිදත් සඟරා අක්ෂර මාලාවේ නැති අක්ෂර ලියා දක්වන්න.

1.2 ලිඛිත අක්ෂර ව්‍යවහාරය

ලිඛිත අක්ෂර ව්‍යවහාරය යනු අක්ෂර මාලාව යටතේ ඉගෙන ගත් අක්ෂර, ලේඛනය සඳහා භාවිතයට ගන්නා ආකාරය යි. සිංහල අක්ෂර මාලාව ආකාර හතරකින් එසේ භාවිතයට හෙවත් ව්‍යවහාරයට ගැනේ. පහත දැක්වෙන්නේ එය යි.



අක්ෂර ව්‍යවහාරයේ දී සංයුක්තාක්ෂර (බැඳි අකුරු) සැකසෙන ආකාර කීපයක් ඇත. ඒවා පහත දැක්වේ.

1. පූර්ව ව්‍යංශ්ඡනාක්ෂරයේ හල් ස්වභාවය දැක්වීම සඳහා ඊළඟ ව්‍යංශ්ඡනාක්ෂරය සමග ස්පර්ශ වන සේ ලිවීම.

උදා :- ග් + ග = ගග
 ස් + ස = සස
 ෂ් + ට = ෂට
 ෂ් + ධ = ෂධ

2. පූර්ව ව්‍යංශ්ඡනාක්ෂරයේ අඩක් ඊළඟ ව්‍යංශ්ඡනාක්ෂරයේ බැඳ ලිවීම.

උදා :- ඡ් + ඤ් + අ = ඤ
 න් + ද් + අ = ඤ
 ක් + ෂ් + අ = ක්ෂ
 න් + ව් + අ = ක්ව

3. අර්ධානුනාසිකය හා ව්‍යංශ්ඡනාක්ෂරය බැඳි ඇතිවිට අර්ධානුනාසිකය සඳහා වක්‍ර රේඛා අර්ධයක් මුලින් යෙදීම.

උදා :- ඩ් + ග් + අ = ග
 න් + ද් + අ = ද
 ෂ් + ඩ් + අ = ඩ

4. සංයුක්ත ව්‍යංශ්ඡනාක්ෂරවල අවසාන අකුර “ය” වූ විට “ය” සඳහා යංශය යෙදීම.

උදා :- න් + ය් + අ = න්‍ය
 ශ් + ය් + අ = ශ්‍ය
 ද් + ය් + අ = ද්‍ය/ද්‍ය

5. සංයුක්ත ව්‍යංශ්ඡනාක්ෂරවල මුල් “ර්” කාරය රේඛයෙන් දැක්වීම.

උදා :- ඊ + ධ් + අ = ධී
 ඊ + ජ් + අ = ජී
 ඊ + ම් + අ = මී

6. සංයුක්තාක්ෂරවල අවසානයේ “ර” වූ විට එය රකාරාංශයෙන් දැක්වීම.

උදා :- ශ් + ර් + අ = ශ්‍ර

ශ් + ර් + අ = ශ්‍ර

භ් + ර් + අ = භ්‍ර

ක්‍රියාකාරකම 1.2.1

පහත දැක්වෙන වචනවල සංයුක්තාක්ෂර උපුටා ඒවායේ සංයුක්ත ව්‍යංග්‍රන්ථ හා ස්වර වෙන් කර දැක්වන්න.

උදා :- ලකුණ්ඩක - ශ්‍රී - ණ් + ධ් + අ

1. සද්ධි විහාරික
2. සන්ධි
3. ලක්ෂණ
4. සද්ධම්ම
5. සවදේශවාතසලය
6. ව්‍යංග්‍රන්ථාක්ෂර
7. සම්බුද්ධත්ව ජයන්තිය
8. ප්‍රාභූතිය
9. විශ්වවිද්‍යාලය

ක්‍රියාකාරකම 1.2.2

පහත සඳහන් වචන සංයුක්තාක්ෂර භාවිත කර ලියන්න.

- | | |
|---------------------|---------------------|
| 1. සන්ධි | 2. කාර්යාලය |
| 3. තත්වච්ඡේද | 4. ඡන්දශ්‍රීණය |
| 5. පරිකල්පන ශක්තිය | 6. කණ්ඩක වෛද්‍යය |
| 7. විද්‍යා පීඨය | 8. නිෂ්පාදන |
| 9. පරනිමිත වසවත්තිය | 10. ධර්ම ශාස්ත්‍රීය |

1.3 පිලි භාවිතය

අක්ෂර ව්‍යවහාරයේ දී පිලි භාවිතය ද වැදගත් වේ. ව්‍යඤ්ඡනාක්ෂර භාවිතයේ දී ක්‍රම දෙකක් අනුගමනය කෙරේ. ඉන් පළමු ක්‍රමය හල් අකුරු වශයෙන් යෙදීම යි.

උදා :- ක් - අක්කා
 ත් - තාත්තා
 න් - සන්ධි

දෙවන ක්‍රමය නම් ස්වරාරූඪ ව්‍යඤ්ඡනයක් වශයෙන් යෙදීම යි.

උදා :- ශ් + ආ = ශා - ශාලාව
 ශ් + ඊ = ශී - ශීත
 න් + ඇ = නැ - නැණ

ව්‍යඤ්ඡනයකට ස්වරාරූඪ වී ඇති බව දැක්වීම සඳහා ඒ ඒ ස්වර සලකුණු භාවිත කෙරේ. ඒ ස්වර සලකුණු පිලි යනුවෙන් හැඳින්වේ.

පිලි භාවිතයට අදාළ පහත සඳහන් නිදසුන් වගුව බලන්න.

පිලි යෙදීම

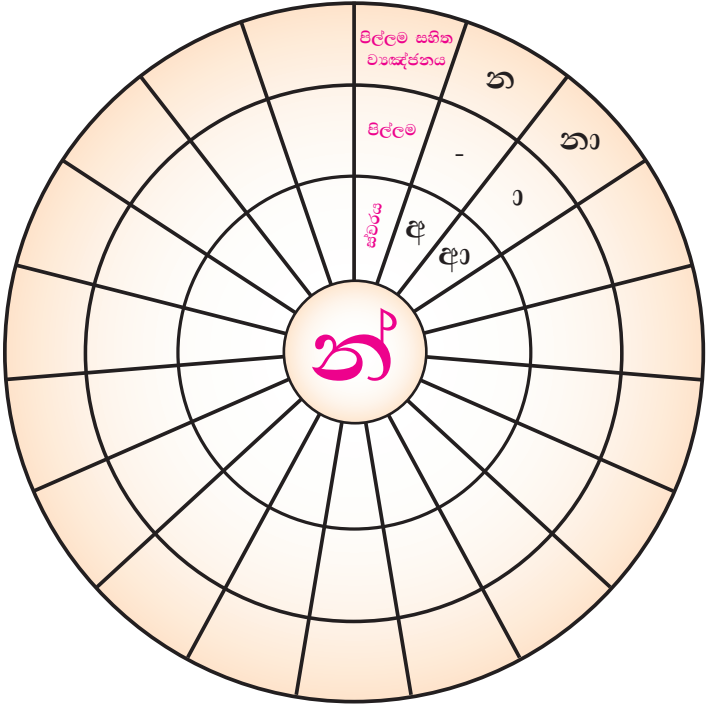
ස්වරය	පිල්ලම	පිල්ලමේ නම	උදාහරණ
අ	නැත	ව්‍යාකර්ෂණයේ හල් ලකුණ ඉවත් කෙරේ.	ග් + අ = ග
ආ	ා	ඇලපිල්ල	ග් + ආ = ගා
ඇ	ෆ	ඇඳය	ග් + ඇ = ගෆ
ඈ	ෂ	දීර්ඝ ඇඳය	ග් + ඈ = ගෂ
ඉ	ඊ	ඉස්පිල්ල	ග් + ඉ = ගි
ඊ	ඊ	දීර්ඝ ඉස්පිල්ල	ග් + ඊ = ගී
උ	උ	පාපිල්ල	ප් + උ = පු
	ඌ	කෙටි වක් පාපිල්ල	ග් + උ = ගු
උඟ	උඟ	දීර්ඝ පාපිල්ල	ප් + උඟ = පුඟ
	ඌඟ	දීර්ඝ වක් පාපිල්ල	ග් + උඟ = ගුඟ
ඍ	ඍ	ගැට ඇලපිල්ල	ග් + ඍ = ගඍ
ඎ	ඎ	ගැට ඇලපිලි දෙක	ග් + ඎ = ගඎ
ඏ	ඏ	ගයනුකිත්ත	ග් + ඏ = ගඏ
ඐඟ	ඐඟ	ගැටය සහිත ගයනුකිත්ත	ග් + ඐඟ = ගඐඟ
එ	එ	කොම්බුව	ග් + එ = ගඑ
ඒ	ඒ ^p	කොම්බුව හා හල් ලකුණ	ග් + ඒ = ගේ
ඓ	ඓ	කොම්බු දෙක	ග් + ඓ = ගඓ
ඔ	ඔ	කොම්බුව හා ඇලපිල්ල	ග් + ඔ = ගො
ඕ	ඕ ^r	කොම්බුව හා හල් ඇලපිල්ල	ග් + ඕ = ගෝ
ඖ	ඖ	කොම්බුව හා ගයනුකිත්ත	ග් + ඖ = ගඖ

ක්‍රියාකාරකම 1.3.1

1. අදාළ පිල්ලම යොදා නැවත ලියන්න.

- ක් + ඉ =
- ස් + උ =
- ඌ + අ =
- න් + ආ =
- ක් + ඡ + ඊ =
- ච + ඊ + ආ =
- භ + ඊ + උ =
- ක් + සා =
- ක් + සා =

2. පහත වෘත්තය; ස්වරය, පිල්ලම, පිල්ලම සහිත ව්‍යංජනනය යොදා සම්පූර්ණ කරන්න.



3. පහත දැක්වෙන වචන පිළි භාවිතයෙන් තොර ව ලියා දක්වන්න.

(අනුරාධපුර, මිහින්තලය, මුනිදාස, කුමාරගුප්ත, පෘථිවිය, කෙලාසනය)

උදා :- අ + න් + උ + ඊ + ආ + ධි + අ + ජ් + උ + ඊ + අ

4. ලේඛනයේ දී පිළි භාවිතයේ ඇති අවශ්‍යතාව පිළිබඳ ව ඔබේ අදහස ලියන්න.

1.4 අක්ෂර වින්‍යාසය

අක්ෂර වින්‍යාසය යනු වචනාර්ථයට අදාළ අක්ෂරය නියමිත තැන යෙදීම යි. අක්ෂර භාවිතයේ දී අක්ෂර වින්‍යාසය පිළිබඳ අවබෝධය භාෂාව නිවැරදි ව හැසිරවීමට උපකාර වේ. එසේ නොමැති වූ විට වචනවලින් අපේක්ෂිත අර්ථ වෙනස්වීම ස්වාභාවික ය.

**ලේකම් තුමා ධර්මෝදය පිරිවෙණේ
තෘත ප්‍රධානෝත්සවයට සහභාගි විය.**

මෙම වාක්‍යයෙන් අදහස් කර ඇත්තේ තැනි දීමක් පිළිබඳ උත්සවයකට ලේකම්තුමා සහභාගි වූ බවකි. එහෙත් ප්‍රධානෝත්සවය යන වචනයේ යෙදී ඇති “ධා” අක්ෂරය නිසා එම අදහස වෙනුවට ප්‍රධාන තැනි පිළිබඳ අදහසක් මතු වේ.

ඒ අනුව ඉහත වාක්‍යය පහත සඳහන් පරිදි වෙනස් කළ විට ඉන් අපේක්ෂා කළ අදහස මතු වේ.

**ලේකම් තුමා ධර්මෝදය පිරිවෙණේ
තෘත ප්‍රදානෝත්සවයට සහභාගි විය.**

මේ ආකාරයට සමාන හඬ හා හැඩ ඇති අක්ෂර සිංහල අක්ෂර මාලාවේ ඇති බැවින් ඒවා අදාළ ස්ථානවල ලිවීම වැදගත් වේ.

නිදසුන් වශයෙන් සිංහල අක්ෂර මාලාවේ, අක්ෂර වින්‍යාසය පිළිබඳ රීති කීපයක් විමසා බලමු.

ශ්‍රී, ලං, ක්‍රී සම්බන්ධ විකි

1. කාලපුරුදු අක්ෂරයක් සමග සංයුක්ත වන්නේ ශ්‍රී කාරය යි.

නිශ්ශබ්ද

දුශ්චරිත

2. මුර්ධනාක්ෂරයකට මුලින් ලං කාරය යෙදේ.

විෂ්ණු

ශිෂ්ට

3. දන්තනාක්ෂරයකට මුලින් ක්‍රී කාරය යෙදේ.

පුස්තකාලය

ඉඩපුස්තකාව

4. කණ්ඨනාක්ෂරයකට පූර්වයෙන් ක්‍රී කාරය යෙදේ.

සකස්කඩය

නමස්කාරය

5. දන්තජ න කාරයට පූර්වයෙන් (බොහෝවිට) ශ්‍රී කාරය යෙදේ.

විකාශනය

දේශනය

විමර්ශනය

ශාසනය

ඵ ඖ සමබන්ධ ටිති

1. ඵ ස්වරය ව්‍යඤ්ජනයක් සමග යෙදෙන විට කොමිබු දෙකක් (ඵ) යෙදේ. “ඵ” ස්වරයේදී එක කොමිබුවක් පමණක් යෙදේ.

උදා :- වෙද්‍ය	ඵතිහාසික
නෙනික	ඵරාවණ
මෙත්‍රිය	ඵකාය
ගෙලිය	ඵශ්වරිය

2. ඖ ස්වරය ව්‍යඤ්ජනයක් සමග යෙදෙන විට මුලින් කොමිබුව ද (ඵ) අගින් ගයනුකිත්ත ද (ඖ) යෙදේ. “ඖ” ස්වරය ලියන විට මුලින් කොමිබුව ලියනු නොලැබේ.

උදා :- නොකාව	ඖෂධ
කොතුක	ඖදරිය
සොබාය	ඖචිතාය
ගොරවය	ඖරස

ක්‍රියාකාරකම 1.4.1

සුදුසු උෟෂ්මාක්ෂර යොද හිස්තැන් පුරවන්න

- | | |
|---------------|---------------|
| 1. දු...වරිත | 2. විනි...වය |
| 3. නි...පාදනය | 4. විකර්...ණය |

- | | |
|---------------|----------------|
| 5. විමර්...නය | 6. ඉ...ටාර්ථය |
| 7. විකා...නය | 8. ප්‍ර...තාරය |
| 9. විකා...ය | 10. දර්...කය |
| 11. විලා...ය | 12. පා...ණ |

ක්‍රියාකාරකම 1.4.2

පේ, ඔහු ස්වර දෙක ව්‍යංකේෂනාරූප ව යෙදී ඇති වචන 10 බැගින් ලියන්න.

පුහුණුවට

පණකුරු ගතකුරු ඇ නම් ලකුණෙන් හඳුන්වනු සන් නම්
-සිදත් සඟරාව-

ප්‍රාණාක්ෂර ගාත්‍රාක්ෂර ආදී නාම ලක්ෂණයන්ගෙන් හැඳින්වීම සංඥා
නම් වේ.

පණකුරු පසෙක් එද - ලුහු ගුරු බෙයින් දස වේ
ගතකුරු ද වේ විස්සෙක් - වහරට යුහු සිය බසැ.
-සිදත් සඟරාව-

සිංහල භාෂාවේ ව්‍යවහාරයට යෝග්‍ය වූ ප්‍රාණාක්ෂර පහකි. ඒවා
ලසු-ගුරු හේදයෙන් දහයක් වේ. ගාත්‍රාක්ෂර ද විස්සක් වේ.



ධෛර්යය සම්පන්න පුද්ගලයා ආත්ම විශ්වාසයෙන් ද පරිපූර්ණ වූවෙකි.

කිසියම් ප්‍රාණියෙකු හෝ දෙයක් හෝ ස්ථානයක් හෝ සංකල්පයක් හැඳින්වීම සඳහා යොදනු ලබන පද නාම පද නම් වේ. මෙම පාඩමෙන් නාම පද හා නාමපද වර්ග පිළිබඳ ව අවබෝධයක් ලබා ගැනීමට ඔබට පුළුවන.

ඤාණවිමල පණ්ඩිත භාමුදුරුවන් පෙර දිනෙක ලබා දුන් උපදෙස් අනුව සමිත, විමල සහ සුජාත යන ශිෂ්‍ය හිමිවරු පන්තිය ඉදිරියට පැමිණ සාකච්ඡා මණ්ඩපයක ස්වරූපයට අසුන් ගත්හ.

සමිත හිමි :- අද අපි සාකච්ඡා කරන්නේ භාෂාව භාවිතයේ දී අපට නිරන්තරයෙන් හමුවෙන පද විශේෂයක් පිළිබඳව යි. එනම්, නාමපද පිළිබඳව යි. අප හැමෝට ම හඳුනා ගැනීම සඳහා නමක් තියෙනවා. වට පිටාවේ තියෙන හැම දේකටමත් නමක් තියෙනවා. පිරිවෙනට, පිරිවෙන පිහිටලා තියෙන ගමට හෝ නගරයටත් නමක් තියෙනවා. නමක් දීලා තියෙන්නේ වෙනත් දේවලින් වෙන්කර හඳුනා ගැනීමට යි. ඒ නිසා නාම පද මේ විදියට හඳුන්වන්න මම කැමතියි.

අයෙක්, තවත් අයෙකුගෙන් වෙන් කර ගැනීමටත්, යම් දෙයක් වෙනත් දේවලින් වෙන් කර ගැනීමටත්, යම් ස්ථානයක්, සංකල්පයක් අනෙක් තැන්වලින් වෙන්කර ගැනීම පිණිසත් යොදන පද නාම පද නම් වේ.

විමල හිමි :- හැම දෙයක ම හට ගැන්මක් තියෙනවා. ඒ වගේ නාම පදවලටත්, හට ගැන්මක් තියෙනවා. නාම පද හැදෙන්නේ කොටස් දෙකක එකතුවෙන්. බලන්න මේ වගුව;

නාමය	+	විභක්ති ප්‍රත්‍යය	නාම පදය
මිනිස්	+	ආ	මිනිසා
මිනිස්	+	උන්	මිනිසුන්
මිනිස්	+	ආගේ	මිනිසාගේ

නාමය හා විභක්ති ප්‍රත්‍යය එකතු වීමෙන් තමයි නාම පද හැදෙන්නේ. නාමය සාමාන්‍යයෙන් වෙනස් වෙන්නේ නැහැ. එය ශබ්ද ප්‍රකෘති නමින් ද හඳුන්වනවා. විභක්ති ප්‍රත්‍යයට අනුව නාමය වෙනස් ස්වරූපවලට නැමෙන නිසා මේවා නාමය නමින් ද හඳුන්වනවා. මේ පත්‍රිකාව හොඳින් කියවන්න. එවිට ඔබ වහන්සේලාට නාම පදවල තවත් ලක්ෂණ කීපයක් හඳුනා ගත හැකියි.

නාම පදය	ලිංගය	වචනය	විභක්තිය
මිනිසා	පුරුෂ	ඒකවචන	පෙර
මිනිසුන්	පුරුෂ	බහුවචන	කම්
ශිෂ්‍යාවෝ	ස්ත්‍රී	බහුවචන	පෙර
ශිෂ්‍යාවගේ	ස්ත්‍රී	ඒකවචන	සබඳ
රටෙහි	නපුංසක	ඒකවචන	ආධාර
රටවලින්	නපුංසක	බහුවචන	කරුණ

හැම නාම පදයක් ම ලිංග, වචන, විභක්ති, නියෝජනය කරන බව මේ සටහනෙන් ඔබට පැහැදිලි වෙනවා ඇති. නාම පදවල තවත් ලක්ෂණයක් හඳුනා ගැනීමට පහත දැක්වෙන කවිය අවධානයෙන් යුතු ව කියවන්න.

අහස ලස්සනයි තරුකැට දිලෙන විට
 මුහුද ලස්සනයි රළ පෙළ නැගෙන විට
 මුහුණ ලස්සනයි හසරැලි නගන විට
 ලොවම ලස්සනයි ළමයින් සිටින විට

ඉරි ඇඳි නාම පද විමසිල්ලෙන් බලන විට ඒවා ප්‍රාණවාචී හා අප්‍රාණවාචී නාම පද වශයෙන් දෙකොටසක් ඇති බව පෙනෙයි.

සුජාන හිමි :- මා සුදානම් වෙන්නේ නාමපදවල තවත් ලක්ෂණ කීපයක් ඉදිරිපත් කිරීමට යි. මේ වගුව දෙස බලන්න.

ලිංග	නාමය	නාම පදය
පුරුෂ ලිංග	මිනිස්, උරුලෑ	මිනිසා, උරුලෑවා
ස්ත්‍රී ලිංග	දෙන්, ගැහැනු	දෙන, ගැහැනිය
නපුංසක ලිංග	ගස්, රට	ගස, රට

මෙහි මිනිස්, දෙන්, ගස්, යන නාම හල් අකුරුවලින් අවසන් වී තිබේ. එසේ හල් අකුරුවලින් අවසන් වන නාම **හලන්ත නාම** ලෙස හැඳින්වේ.

උරුලෑ, ගැහැනු, රට යන නාම අවසන් වී ඇත්තේ ස්වරයකිනි. ස්වරයක් අන්තයේ යෙදෙන නාම **ස්වරාන්ත නාම** නම් වේ.

පහත වගුවෙන් නාම ප්‍රභේද කීපයක් දැක් වේ.

නාම නාම	වලස්, ගොන්
සර්ව නාම	මම, ඔහු
සමාස නාම	පින්හාල්, දිගැසි
තද්ධිත නාම	නැණවත්, දිගටි
කෘදන්ත නාම	ගයන, බලන

දූන් අපි නාමයක් විභක්ති ගන්වන ආකාරය විමසා බලමු. මෙය නාම වරනැගීම ලෙස හැඳින්වේ.

1. ප්‍රාණවාචී පුරුෂ ලිංග ස්වරාන්ත නාම - දරු ශබ්දය

විභක්තිය	ඒකවචන	බහුවචන
පෙර	දරුවා	දරුවෝ
කම්	දරුවා	දරුවන්
කතු	දරුවා විසින්	දරුවන් විසින්
කරණ	දරුවා කරණකොට	දරුවන් කරණකොට
සපදන්	දරුවාට	දරුවන්ට
අවදි	දරුවාගෙන්	දරුවන්ගෙන්
සබඳ	දරුවාගේ	දරුවන්ගේ
අදර	දරුවා කෙරෙහි	දරුවන් කෙරෙහි
අලප්	දරුව	දරුවෙහි

බල, කුරලු, වඩු, උගරු වැනි ශබ්ද මෙසේ විභක්ති ගැන්විය හැකි ය. පුරුෂ ලිංග ස්වරාන්ත නාමවල අගට යෙදෙන ස්වරය අනුව වරන්ගීමේ දී ඇතැම් රූපවල වෙනස්කම් පවතී.

(අ) අකාරාන්ත ශිෂ්‍ය ශබ්දය

විභක්තිය	ඒකවචන	බහුවචන
පෙර (ප්‍රථමා)	ශිෂ්‍යයා	ශිෂ්‍යයෝ
කම් (කර්ම)	ශිෂ්‍යයා	ශිෂ්‍යයන්
කතු (කර්තෘ)	ශිෂ්‍යයා විසින්	ශිෂ්‍යයන් විසින්

(ආ) ඉකාරාන්ත නරි ශබ්දය

විභක්තිය	ඒකවචන	බහුවචන
පෙර (ප්‍රථමා)	නරියා	නරියෝ (නරි)
කම් (කර්ම)	නරියා	නරියන්
කතු (කර්තෘ)	නරියා විසින්	නරියන් විසින්

(ඉ) 'ආ' කාරාන්ත ගිරා ශබ්දය

විභක්තිය	ඒකවචන	බහුවචන
පෙර (ප්‍රථමා)	ගිරවා	ගිරවු
කම් (කර්ම)	ගිරවා	ගිරවුන්
කතු (කර්තෘ)	ගිරවා විසින්	ගිරවුන් විසින්

2. ස්ත්‍රීලිංග ස්වරාන්ත ශබ්ද - අකාරාන්ත අඟන ශබ්දය

විභක්තිය	ඒකවචන	බහුවචන
පෙර (ප්‍රථමා)	අඟන	අඟනෝ
කම් (කර්ම)	අඟන	අඟනන්
කතු (කර්තෘ)	අඟන විසින්	අඟනන් විසින්
කරණ (කරණ)	අඟන කරණකොට	අඟනන් කරණකොට

සපදන් (සම්ප්‍රදාන)	අගනට	අගනන්ට
අවදි (අවධි)	අගනගෙන්	අගනන්ගෙන්
සබඳ (සම්බන්ධ)	අගනගේ	අගනන්ගේ
අදර (ආධාර)	අගන කෙරෙහි	අගනන් කෙරෙහි
අලප් (ආලපන)	අගන	අගනනි

ස්ත්‍රී ලිංග ස්වරාන්ත නාමවල ද අගින් යෙදෙන ස්වරයට අනුව වරනැගීමේ දී ඇතැම් විභක්ති රූපවල වෙනස්කම් පවතින බව පහත දැක්වෙන නිදසුන්වලින් වටහා ගත හැකි ය.

විභක්තිය	ඒකවචන	බහුවචන
පෙර (ප්‍රථමා)	කාන්තාව	කාන්තාවෝ
පෙර (ප්‍රථමා)	ස්ත්‍රීය	ස්ත්‍රීහු

3. නපුංසක ලිංග ස්වරාන්ත නාම - අකාරාන්ත රට ශබ්දය

විභක්තිය	ඒකවචන	බහුවචන
පෙර (ප්‍රථමා)	රට	රටවල්
කම් (කර්ම)	රට	රටවල්
කතු (කර්තෘ)	රට	රටවල්
කරණ (කරණ)	රටින්	රටවලින්
සපදන් (සම්ප්‍රදාන)	රටට	රටවලට
අවදි (අවධි)	රටින්	රටවලින්
සබඳ (සම්බන්ධ)	රටේ	රටවල
අදර (ආධාර)	රටෙහි	රටවල
අලප් (ආලපන)	-	-

නපුංසක ලිංග නාම වරන්තැගීමේ දී ප්‍රධාන වශයෙන් දැකිය හැකි ලක්ෂණ කීපයක් පහත දැක්වේ.

- * පෙර, කම්, කතු විභක්ති රූපවල සමාන බවක් තිබීම.
- * ඇතැම් ශබ්ද ප්‍රකෘතිවලට “වල්” ප්‍රත්‍යය එකතු වී බහුවචන පද සෑදීම.
 උදා :- ගෙවල්, පාරවල්
- * සමහර ප්‍රකෘති හා ප්‍රත්‍යය අතරට ව්‍යංජන අකුරු ආගම වීම.
 උදා :- වෑ ශබ්දය වෑය
 කුරුලෑ ශබ්දය කුරුලෑව

නාම විභක්ති ප්‍රත්‍යය

නාමයක් විභක්තිවල වරන්තැගෙන්නේ, නාම මූලයට විභක්ති ප්‍රත්‍ය එක් කිරීමෙනි. විභක්ති නාමයට අදාළ විභක්ති ප්‍රත්‍ය හා ඊට අනුව නාම වරන්තැගෙන ආකාරය පහත වගුවෙන් ඔබට හඳුනා ගත හැකි ය.

විභක්ති	අර්ථය	නාමය	ප්‍රත්‍යය	පදය
ප්‍රථමා	ලිඬිගාර්ථය උක්ත කර්තෘ අර්ථය උක්ත කර්ම අර්ථය	මිනිස්	+ ආ + හු	මිනිසා මිනිසා/මිනිස්සු මිනිසා/මිනිස්සු
කර්ම	අනුක්ත කර්ම අර්ථය	මිනිස්	+ ආ + උන්	මිනිසා මිනිසුන්
කර්තෘ	අනුක්ත කර්තෘ අර්ථය	මිනිස්	+ ආ + උන්	මිනිසා (විසින්) මිනිසුන් (විසින්)
කරණ	කරණාර්ථය	අත්	+ ඉන් + වල් + ඉන්	අතින් අත්වලින්
සම්ප්‍රදාන	සම්ප්‍රදානාර්ථය	මිනිස්	+ ආ + ට + උන් + ට	මිනිසාට මිනිසුන්ට
අවධි	අවධි අර්ථය	අත්	+ ඉන් + වල් + ඉන්	අතින් අත්වලින්

සම්බන්ධ	සම්බන්ධ අර්ථය	මිනිස්	+ ආ + ගේ + උන් + ගේ	මිනිසාගේ මිනිසුන්ගේ
ආධාර	ආධාරාර්ථය	අත්	+ එහි + හි + වල් + ඇ	අතෙහි අත්හි අත්වලැ
ආලපන	ආලපනාර්ථය	මිනිස්	+ අ + උනි	මිනිස මිනිසුනි

ක්‍රියාකාරකම 2.1

පහත දී ඇති වගුව තුළ දැක්වෙන නාම පද අතුරින්, අසා ඇති ප්‍රශ්නවලට සුදුසු පිළිතුරු තෝරා ලියන්න.

කපුටා/ මල/ දෙවඟන/ පහන
 රිලව්/ දීපාලෝක/ කුමරිය/
 පොල්/ ආරාමය/ සිවුර/
 කම්කරුවන්/ ක්‍රීඩකයා/
 විද්‍යාල

1. ස්ත්‍රී ලිංග හා පුරුෂ ලිංග නාම පද වෙන් කර දක්වන්න.
2. නපුංසක ලිංග ඒකවචන නාම පද වෙන් කරන්න.
3. ප්‍රාණවාචී බහුවචන නාම පද ලියන්න.
4. කුමරිය/ ආරාමය/ සිවුර/ මල මේවායේ ශබ්ද ප්‍රකෘතිය ලියන්න.
5. පහන/ කපුටා මේ නාම පදවල නාමය හා ප්‍රකෘතිය වෙන්කර දක්වන්න.

ක්‍රියාකාරකම 2.2

1. බෝධි, රිලා, පොරෝ යන ශබ්ද වරනැගීමේ දී පෙර, කම්, කතු, යන විභක්තිවල යෙදෙන බහුවචන රූප ලියන්න.
2. පහත දැක්වෙන ප්‍රකෘති ස්වරාන්ත හා භලන්ත භේදය අනුව වර්ග කරන්න.
 පිහි/ ගල්/ කපුටු/ වැඳිරි/ පා/ පිය/ මල්/ පැන්

ක්‍රියාකාරකම 2.3

අහස ලස්සනයි තරුකැට දිලෙන	විට
සයුර ලස්සනයි රළපෙළ නැගෙන	විට
මුහුණ ලස්සනයි හසරැලි නගන	විට
ලොවම ලස්සනයි ළමයින් සිටින	විට

1. ඉහත පද්‍යයේ ඇතුළත් නාම පද වෙන් කර දක්වන්න.
2. අහස/ සයුර/ මුහුණ යන පදවලට සමානාර්ථ පදය බැගින් ලියන්න.
3. සයුර, මුහුණ, යන පදවල ශබ්ද ප්‍රකෘතිය ලියන්න.
4. අහස/ ළමයින් යන මේ පදවල විභක්ති නම් කරන්න.

පුහුණුවට

“අසානිමුඛං නමනීති නාමං”

අර්ථයට අනිමුඛ ව අර්ථයට අනුකූල ව නැමෙන්නේ “නාම” නම් වේ.

i xl , mkd

**අතීතය දෙස බලා ළඟ නොවන්න.
වර්තමානය ඥානාන්විත ලෙස ප්‍රයෝජනයට ගන්න.**

ශබ්ද දෙකක් අතර පරතරයක් ඇති නොවන සේ එනම්, එක ශබ්දයක් වන සේ ගැළපීම සන්ධිය යි. ප්‍රකෘති හා ප්‍රත්‍යය අතරත්, පද දෙකක් අතරත් සන්ධි කාර්යය සිදු වේ. භාෂාවේ පද සන්ධි කෙරෙන ආකාරයත්, සන්ධි ප්‍රභේද හා සන්ධිවලින් ඇති ප්‍රයෝජන පිළිබඳවත් මෙම පාඩමෙන් අවබෝධයක් ලබාගත හැකි වේ.

වෙන් වෙන් ව තිබුණු දූව දඬු කැබලි දෙකක් තම වඩු පට්ටලය මතට ගත් වඩු කාර්මිකයා, මොහොතක් කල්පනාවේ යෙදුණි. ඇසිල්ලකින් ඔහු ක්‍රියාත්මක විය. ඇලිස්කටුව, නියන, මිටිය, යතු කැටය ඇතුළු අවශ්‍ය උපකරණ සමීපයට ගෙන ඔහු වැඩ ඇරඹී ය. තමන් සිතූ පරිදි අවශ්‍ය තැන් සලකුණු කර කපා කොටා, දඬු කැබලි දෙක එකට යා කළේ ය. වෙන් ව තිබුණු දඬු කැබලි දෙක වෙනුවට දැන් ඇත්තේ සන්ධි වූ දඬු කැබැල්ලකි.

ඉහත ඡේදයේ දැක්වෙන්නේ අප දැක ඇති, හුරු-පුරුදු සිද්ධියකි. විහාරස්ථානයේ, පිරිවෙනේ, ගෙදර-දොරේ පාවිච්චි කෙරෙන දූව භාණ්ඩවල, වහලයේ පරාල හා ඊප්පවල සන්ධි කළ අවස්ථා ඔබ දැක ඇත. ඇතැම් සන්ධි මනා ලෙස ගැළපුණු අවස්ථා මෙන් ම නොගැළපෙන අවස්ථා ද ඒ අතර තිබේ.

භාෂාව භාවිතයේ දී, විශේෂයෙන් ලේඛනයේ දී, සන්ධි වූ පද අපට හමු වේ.

“පෙර’ පර වණන් නිසි විදිනි ගළපනු සඳ නම්”

මේ, සන්ධි අධිකාරියේ දී, සිදුත් සඟරාව සන්ධි හඳුන්වා ඇති ආකාරය යි. ඒ අනුව “වෙන් වෙන් ව ඇති අක්ෂර (ශබ්ද) දෙකක් පරතරයක් ඇති නොවන පරිදි සුදුසු ලෙස ගැළපීම සන්ධි නම්” වේ.

දැන් අපි වඩු කාර්මිකයාගේ ක්‍රියා පිළිවෙළ භාෂාවේ සන්ධි කාර්යය සමග ගළපා බලමු.

වඩු කාර්මිකයා	පද සන්ධි කරන්නා
<ul style="list-style-type: none"> * සුදුසු දව දඩු තෝරා ගැනීම. * කියත, නියත වැනි උපකරණ සමීපයට ගැනීම. * උපකරණ භාවිතය පිලිබඳ අවබෝධය. * යෝග්‍ය පරිදි සැකසීම (එකට ගැලපීම). 	<ul style="list-style-type: none"> * යෝග්‍ය පද තෝරා ගැනීම. * ලෝප, ආදේශ, ආගම වැනි සංකල්ප සමීප කර ගැනීම. * භාවිත කළයුතු සන්ධි ප්‍රයෝගය පිලිබඳ අවබෝධය. * සුදුසු පරිදි සන්ධි කිරීම.

සක්‍රීයවත් භාෂාවට ලැබෙන ප්‍රයෝජන,

1. භාෂාව සරල වීම.
2. භාෂාව රසවත් වීම.
3. උච්චාරණයට පහසු වීම.
4. ලිවීමට පහසු වීම.

පද සන්ධි කිරීමට පෙර, සන්ධි කාර්යයේ දී යොදා ගනු ලබන සන්ධි විධි හඳුනා ගනිමු.

ලෝපය

ද්විත්ව රූප ගැන්වීම

ආගමය

පෙර රූ ගැන්වීම

වාද්ධිය

පර රූ ගැන්වීම

ආදේශය

- * ලෝපය නම් අකුරු නොකියා හැරීම යි.
 දහවල, පොහොය, මැති උතුමා වැනි පද භාවිතයේ දී දාවල, පෝය, මැතිතුමා යනුවෙන් භාවිත වේ. මෙහි දී ඇතැම් අකුරු නොකියා හැරේ. ඒ ලෝපය යි.
- * ආදේශය යනු පැවති අකුරක් වෙනුවට වෙනත් අකුරක පැමිණීම යි.

සර්වෝදය, බුක්සරණ වැනි පදවල විසන්ධි පද වන්නේ සර්ව + උදය, බුදු + සරණ යන්න යි. පිළිවෙළින් ඕ, ත් අකුරු ආදේශ වී තිබේ.

* පවතින අකුරක් ඇසුරු කරගෙන අමුතුවෙන් අකුරක පැමිණීම ආගම වීම යි.

තුන් + රුවන්, දෙ + උර යන විසන්ධි පද තුනුරුවන්, දෙවුර යනුවෙන් සන්ධි වේ. මෙහි විසන්ධි පද අතරට පිළිවෙළින් උ හා ව ආගම වී තිබේ.

* ද්විත්වය නම් එක් අකුරක් දෙකක් බවට පත්වීම යි.

පොල් + අත්ත යන විසන්ධිය පොල්ලත්ත ලෙස සන්ධි වී තිබේ. වල් + අම්බලම යන විසන්ධිය වල්ලම්බලම යැයි සන්ධි වෙයි. මෙහි දී එක් අකුරක් (ල) දෙකක් බවට පැමිණ ඇති බව පෙනෙයි.

* හුස්ව ස්වරයක් දීර්ඝ වීම මාත්‍රා දීර්ඝය යි.

සු + අසු, එක් + අසු යන විසන්ධි පද සුවාසු, එකාසු ලෙස සන්ධි වෙයි. මේ දෙපදයේ ම “අ” ස්වරය “ආ” වීමෙන් (මාත්‍රාවක් වෘද්ධි වීමෙන්) සන්ධි පදය සෑදී තිබේ.

* පෙර රූ ගැන්වීම යනු සන්ධි වන දෙපදයේ මුල් පදයේ අග අකුර පසු පදයේ මුල් අකුරට ගැන්වීම යි.

අත් + කම්, සිත් + කම් යන විසන්ධි පදවල පළමු පදයේ අග “ත්” යන්න පසු පදයේ මුල් අකුර වන “ක්” යන්නට පැමිණීමෙන් අත්තම්, සිත්තම් යනුවෙන් සන්ධි වී තිබේ.

* සන්ධි වන දෙපදයේ පසු පදයේ මුල් අකුර පළමු පදයේ අග අකුරට ගැන්වීම පෙර රූ ගැන්වීම යි.

මේ නිදසුන් පරීක්ෂා කරන්න. වජ් + කඩ, යන්න වක්කඩ ලෙස සන්ධි වේ. ලිප් + ගල සන්ධි වූ විට ලිඟ්ගල වේ.


මේ විසන්ධි පදවල පසු පදයේ මුල් අකුර පෙර පදයේ අග අකුරට ගැන්වී ඇත.

1. සිදත් සඟරාවේ සන්ධි හඳුන්වා ඇත්තේ කෙසේ ද?
2. භාෂාවේ ‘සන්ධි’ යන්න ඔබේ වචනයෙන් හඳුන්වන්න.
3. ලෝපය, ආදේශය යන මේවා නිදසුන් මගින් පැහැදිලි කරන්න.
4. පහත සඳහන් විසන්ධි පදවල සන්ධි පද ලියන්න.

දුක් + පත්, පුන + උත්, පිළි + කම්, රජ + උතුමා

ස්වර සන්ධි හා ව්‍යංකේෂන සන්ධි

සන්ධි කාර්යය සිදුවන්නේ භාෂාවේ එකම පදයෙහි හෝ දෙපදයක හෝ අතරයි. අකුරු, ස්වර හා ව්‍යංකේෂන වශයෙන් දෙකොටසක් ඇති බව ඔබ දන්නෙහි ය. ඒ අනුව ස්වර හා ව්‍යංකේෂන අකුරු ඇසුරු කරගෙන සිදුවෙන සන්ධි කොටස් දෙකක් ලෙස දැක්වේ. එනම්,



පළමුවෙන් ස්වර සන්ධි හඳුනා ගනිමු. සන්ධි සිදුවෙන ආකාරය අනුව එහි ප්‍රභේද හතරකි. එනම්,

1. ස්වර සන්ධිය.
2. පූච්ච ස්වර ලෝප සන්ධිය.
3. පර ස්වර ලෝප සන්ධිය.
4. ස්වරාදේශ සන්ධිය.

යනුවෙනි.

දැන් අපි ස්වර අකුරු සම්බන්ධ වී සන්ධි පද සෑදෙන ආකාරය බලමු.

1. ස්වර සන්ධිය

උපාසිකාවෝ විහාරයෙහි මලසුන මත මල් තැන්පත් කරති.

මෙහි මලසුන යන පදය සෑදී ඇත්තේ මල් + අසුන යන දෙපදය සන්ධි වීමෙනි.

මල් + අසුන	=	විසන්ධිය
ම(ල් + අ)සුන	=	පෙර පදයේ අග ව්‍යංශ්ඡනය පසු පදයේ මුලින් ඇති ස්වරය සමග ගැළපීම
මලසුන	=	සන්ධිය

සන්ධි වන පද දෙකෙන් පෙර පදයේ අග ව්‍යංශ්ඡනය පසු පදයේ මුල් ස්වරය සමග ගැළපීමෙන් සෑදෙන සන්ධිය ස්වර සන්ධිය යි.

එකින් + එක / උපන් + උපන් / මියුල් + ඇසි / පස් + ඇස් එලෙස සන්ධි කළ හැකි පද කීපයකි.

2. පූර්ව ස්වර ලෝප සන්ධිය

“ගෙවුයන සුවඳැති මලින් පිරී ඇත.”

මෙහි සුවඳැති යන සන්ධි පදය සෑදී ඇති අයුරු බලන්න

සුවඳ + ඇති	=	විසන්ධිය
සුවඳ් + ඈ + ඇති	=	පෙර පදයේ අග ස්වරය වෙන් කර ගැනීම
සුවඳ් + ඇති	=	වෙන් කළ ස්වරය ලොප් කිරීම
සුවඳැති	=	ගැළපීම (සන්ධිය)

පෙර පදයේ අග ස්වරය (පූර්ව ස්වරය) ලොප් කිරීම මෙහි ප්‍රධාන සන්ධි කාර්යය යි.

සන්ධි වන දෙපදයෙන් පළමු පදයේ අග ඇති ස්වරය (පූර්ව ස්වරය) ලොප්කොට, ඉතිරි වන ව්‍යංක්ෂණය පසු පදයේ මුල් ස්වරය සමග ගැළපීමෙන් පූර්ව ස්වර ලෝප සන්ධිය සෑදේ.

දකුණු + අත, යන + එන, සිය + ඇසින්, ඒ අනුව සන්ධි කළ හැකි විසන්ධි පද කිහිපයකි.

3. පර ස්වර ලෝප සන්ධිය

සුරගන සිරි සිලු
 වරගන කෙළින් සඳලු

මෙහි සුරගන, වරගන යන පද සෑදී ඇත්තේ සුර + අගන, වර + අගන, යන විසන්ධි පද සන්ධි වීමෙනි.

- සුර + අගන = විසන්ධිය
- සුර + අ + ගන = පරස්වරය ලොප් කිරීම
- සුරගන = ගැළපීම (සන්ධිය)

සන්ධි කිරීමට යොදා ගන්නා පද දෙකෙන් පර පදයේ මුල් ස්වරය ලොප් කිරීමෙන් ගළපන සන්ධිය පර ස්වර ලෝප සන්ධිය යි.

මුනි + ඉඳු, ගන + අඳුර, දිව + අග වැනි පද ද මෙලෙස සන්ධි කළ හැකි පද වේ.

4. ස්වරාදේශ සන්ධිය

“දැගසව් වහන්සේ ඇඳිලි බැඳ පිළිවදන් දුන්න.”

මෙහි දෙ + අගසව් යන්න සන්ධි වී දැගසව් යනුවෙන් සෑදී තිබේ.

දෙ + අගසව්	=	විසන්ධිය
ද් (එ + අ)ගසව්	=	පූච්ඡී ස්වරය වෙන් කිරීම
ද් + අූ + ගසව්	=	(එ + අ වෙනුවට) වෙනත් ස්වරයක් (අූ) ආදේශ වීම
දූගසව්	=	ගැළපීම (සන්ධිය)

සිංහලයේ ස්වරාදේශය බහුලව සිදුවන අක්ෂර කිහිපයක් පහත දැක්වේ.

- අ + ඉ = එ
- අ + උ = ඔ / ඹ
- එ + අ = අූ
- එ + අූ = අූූ
- ඒ + අූ = අූූ

දෙ + ඇස, සූර්‍ය + උදය, දෙ + ඇඟිලි වැනි පද ද මෙලෙස සන්ධි වෙයි.

ක්‍රියාකාරකම 3.2

1. පහත සඳහන් විසන්ධි පදවල සන්ධි පද ලියන්න

- 1. සුවඳ + ඇති =
- 2. සුර + ඉන්ද්‍ර =
- 3. උපන් + උපන් =
- 4. නර + ඊශ්වර =
- 5. යථා + උක්ත =

2. පහත දැක්වෙන සන්ධි පද කවර සන්ධියකට අයත් දැ' යි දක්වන්න.

- 1. පිනැති
- 2. උදරාබාධ
- 3. සියැසින්
- 4. නැණැති
- 5. ගිලානෝපස්ථාන

3. පෙළ පොතෙන් මෙවැනි සන්ධි පද සොයා ඒවායේ එකතුවක් සකසන්න.

ව්‍යාජන සන්ධි

ව්‍යාජන අකුරු මුල් කරගෙන සන්ධි කාර්යය කෙරෙන බැවින් මේවාට ව්‍යාජන සන්ධි යන නම යෙදේ. ව්‍යාජන සන්ධි ප්‍රභේද හයකි.

1. ව්‍යාජනාදේශ හෙවත් ගාත්‍රාදේශ සන්ධිය
2. ගාත්‍රාඝර ලෝප හෙවත් ව්‍යාජන ලෝප සන්ධිය
3. ආගම සන්ධිය
4. පූර්ව රූප සන්ධිය
5. පර රූප සන්ධිය
6. ද්විත්ව රූප සන්ධිය

මෙතැන් සිට ව්‍යාජන සන්ධි සෑදීමේ හුරුව ලබමු.

1. ව්‍යාජනාදේශ හෙවත් ගාත්‍රාදේශ සන්ධිය

සන්ධි වන පද දෙකෙහි පවතින ව්‍යාජනයක් වෙනුවට වෙනත් ව්‍යාජනයක පැමිණීමෙන් ගැලපෙන සන්ධිය මේ නමින් හැඳින්වේ.

නිදසුන :- පිළි + කම් = විසන්ධිය
 පිළි + යම් = ක වෙනුවට ය ආදේශ වීම
 පිළියම් = ගැලපීම (සන්ධිය)

දඩ + කම්, ගිනි + කම්, බුදු + සරණ, දඬු + කම්, වැනි පද සන්ධි කර බලන්න. එම පද ද ගාත්‍රාදේශ සන්ධි පද වේ.

2. ගාත්‍රාඝර හෙවත් ව්‍යාජන ලෝප සන්ධිය

මෙම සන්ධි කාර්යය සිදු වන්නේ සන්ධි වන පද දෙකේ පළමු පදයේ අග අකුර සඤ්ඤකාඝරයක් නම් පමණි. සඤ්ඤකාඝරයේ ස්වරය හා ව්‍යාජනය ලොප් කොට, ශේෂ වන අර්ධ අනුනාසිකය (ෆ) පූර්ණ නාසිකයකට පත් කිරීමෙන් ගැලපෙන සන්ධිය ගාත්‍රාඝර ලෝප සන්ධිය යි.

නිදසුන :- ලිඳ + මැඩි = විසන්ධිය
 ලි + ෆ + ද් + අ + මැඩි = සංයුක්තාඝරයේ ස්වර, ව්‍යාජන වෙන් කිරීම

ලිං + ඉ + මැඩි	=	වෙන් කළ ස්වරය හා ව්‍යංකේෂනය ලොප් කිරීම
ලිං + මැඩි	=	අනුනාසිකාය පූර්ණ නාසිකායක් කිරීම
ලිංමැඩි		
ලිම්මැඩි	=	සන්ධිය

මග + මුලා, ලිඳ + පතුළ, මුඟු + පියලි මේවා සන්ධි කර හුරුව ලබන්න.

3. ආගම සන්ධිය

සන්ධි වන පද දෙක අතරට අමුතුවෙන් ම ව්‍යංකේෂන අකුරක් පැමිණීමෙන් ගැලපෙන සන්ධිය ආගම සන්ධිය යි.

නිදසුන :-

වී + ඇට	=	විසන්ධිය
වී + ය් + ඇට	=	ය කාරාගමය
වීයැට	=	ගැලපීම (සන්ධිය)
වීයැට		

නො + එක්, නි + අවුල්, දෙ + උර, වැනි පද සන්ධිකර හුරුවන්න.

4. පූර්ව රූප සන්ධිය

සන්ධි වන පද දෙකෙන් පෙර පදයේ අග ඇති අකුර පූර්ව රූපය යි. එම පූර්ව රූපය පසු පදයේ මුල ඇති රූපයට පැමිණ වීමෙන් ගලපනු ලබන සන්ධිය පූර්ව රූප සන්ධිය යි.

නිදසුන :-

කම් + හල	=	විසන්ධිය
කම් + මල	=	පූර්ව රූපය පර රූපයට වීම
කම්මල	=	සන්ධිය

මෙලෙස පහත සඳහන් විසන්ධි පද සන්ධි කරන්න.

සිත් + කම්, පත් + කම්, සිත් + කරු, අත් + කම්

5. පර රූප සන්ධිය

සන්ධි වන පද දෙකෙන් පසු පදයේ මුලින් ඇති අකුර පර රූපය යි. එම පර රූපය පූර්ව රූපයට වීම පර රූප සන්ධිය යි.

නිදසුන :- අත් + සන = විසන්ධිය
 අස් + සන = පර රූපය පූර්ව රූපයට වීම
 අස්සන = සන්ධිය

දුක් + පත්/ ලිපි + ගල/ අත් + ගලා/ හක් + ගල / වක් + පිහිය වැනි පද ද මේ ලෙස සන්ධි කළ හැකි ය.

6. ද්විත්ව රූප සන්ධිය

ද්විත්ව වීම යනු දෙකක් බවට පැමිණීම යි. පෙර පදයේ අග ව්‍යංග්‍යය ද්විත්ව වීම මෙහි සන්ධි කායනීය යි.

නිදසුන :- පොල් + අත්ත = විසන්ධිය
 පොල් + ල් + අත්ත = ද්විත්ව වීම
 පොල්ලත්ත = ගැලපීම (සන්ධිය)
 පොල්ලත්ත

රුක් + අත්තන / වල් + අම්බලම / වැලි + අම්පිටිය/ ඉනි + අල වැනි පද මෙලෙස සන්ධි කරන්න.

ක්‍රියාකාරකම 3.3

1. නිදසුන් මගින් පැහැදිලි කරන්න.

- * “සන්ධිය”
- * පෙර වර්ණය (පෙර’කුර) * පර වර්ණය (පර’කුර)
- * පෙර පදය * පර පදය

2. පහත සඳහන් සන්ධි පදවල විසන්ධි පද ලියන්න.

- | | | |
|----------|-----------|----------|
| 1. දෙවුර | 2. දිනිඳු | 3. කම්මල |
| 4. දහවල් | 5. මලසුන | |

3. පහත දැක්වෙන විසන්ධි පදවල සන්ධි පද ලියන්න. සන්ධි නාමය ද ලියන්න.

- | | | |
|----------------|---------------|-------------|
| 1. දින + ඉසුරු | 2. පස් + ඇස් | 3. වට + උර |
| 4. සුර + ඉඳු | 5. විස් + කම් | 6. ගඟ + දිය |

4. මෙම විසන්ධි පද සන්ධි කරන්න.

1. පරම + උදය

2. දෙව් + ඉඳු

3. බලු + ආ

4. මිහිඳු + තලය

5. අත් + සන

2. එම සන්ධි පද යොදා අර්ථවත් වාක්‍යය බැගින් ලියන්න.

5. පහත පාඨයේ ඇති සන්ධි පද වෙන් කර දක්වන්න.

දිනිඳු සදිසි තෙදැති බලැති
සක්දෙව් රජුනේ
ගුණැති, නැණැති, හෙළ දන වෙන
දෙනෙත් යොමන්නේ

පුහුණුව

පෙරපර වණන් නිසි - විදිනි ගලපනු සඳනම්
වණලොප් අදෙස් ඇ එහි - ලැකියනුසරෙන් දන්නේ
-සිදත් සඟරාව-

පූර්ව අපර වර්ණ සුදුසු ආකාරයෙන් ගැලපීම සන්ධි නම් වේ.
ලෝපය, ආදේශය ආදිය, භාවිතය ඇසුරෙන් දැනගන්න.

i xl , mkd

ලෝකයේ සෑම නිර්මාණයක් ම බලාපොරොත්තුව විසින් නිර්මාණය කළ දෑ බව සිතන්න.

භාෂා ව්‍යවහාරයේ දී අදහස් නිරවුල් ව ඉදිරිපත් කිරීම සඳහා උක්තාධ්‍යාත යෝග්‍ය වැනි වාක්‍ය රීතීන් ගැන සැලකිලිමත් විය යුතු මෙන් ම, ඒ සඳහා භාවිත වන පද ගැන ද සැලකිලිමත් විය යුතු ය. එහි දී අදහසට ගැළපෙන අර්ථවත් පද උපයෝගී කරගත යුතු වන අතර, ඒවා විත්තාකර්ෂණීය වීම අතිශය වැදගත් ය. වාක්‍යයන් ඉන් කියවෙන අදහසත් විත්තාකර්ෂණීය කර ගැනීම සඳහා සකසා ගන්නා පද විශේෂයක් ලෙස **සමාස** හැඳින්විය හැකි ය.

මතු දැක්වෙන්නේ දඹදෙණිය පතිරාජ පිරිවෙතේ බිත්ති පුවත්පතේ “වියරණ හුරුව” තීරුවේ ලිපි පළ කිරීම සඳහා, එහි සංස්කාරක පූජ්‍ය තොටගමුවේ උදිත ශිෂ්‍ය හිමියන් විසින් එම පිරිවෙතේ 4 වන වසරේ සිසුන් වෙත ලබා දෙන ලද දැනුම් දීමේ පත්‍රිකාව යි.

විද්‍යාප්‍රභා බිත්ති පුවත්පතේ ලිපි පළකිරීම

'විද්‍යාප්‍රභා' බිත්ති පුවත්පතේ 'විසරණ හුරුව' තීරුව මෙවර වෙන් වන්නේ 4 වන වසරේ සිසුන් සඳහා ය. **සිංහල සමාස** යන මාතෘකාවෙන් ඉදිරි දින හයක් තුළ පළ කිරීම සඳහා අනුමාතෘකා හයක් යටතේ තොරතුරු සකස් කොට මා වෙත ලබා දෙන්න. ඒවා A4 ප්‍රමාණයේ සුදු කඩදැසිවල සකස් කළ යුතු ය.

සැ. යු. සකස් කරන එම ලිපි පිරිවෙතේ සිංහල විෂය භාර ගුරු හිමියන්ගේ අනුමැතිය ඇතිව මා වෙත ලබා දීමට කටයුතු කරන්න.

මෙයට,
පූජ්‍ය තොටගමුවේ උදිත හිමි.
බිත්ති පුවත්පත් සංස්කාරක.

සමාස හඳුනා ගනිමු

'සං + ආස' යන පද එක්වීමෙන් 'සමාස' යන පදය සෑදී ඇත. මනාව එකතු කිරීම යනු එහි අර්ථය යි. මනාව එකතු කරන්නේ පද යි. එසේ එකතු වන පද 'යුක්තාර්ථවත්' පද විය යුතු ය. යුක්තාර්ථවත් පද යනු අර්ථයෙන් එකිනෙකට සම්බන්ධතාවක් ඇති පද යි. ඉන් තහවුරුවන්නේ ඕනෑ ම පද කීපයක් එකතු කිරීම සමාස නොවන බව යි.

පොලෙහි තෙල් = පොල්තෙල්

යනුවෙන් සමාස කළ විට එහි අර්ථයට ගැලපෙන පද එක් වී ඇති බව පෙනේ. එහෙත්,

පොලෙහි ඇති සුද = පොල්සුද

යනුවෙන් සමාස කිරීමට උත්සාහ ගත්ත ද එහි සමාස වීමක් සිදු නොවන්නේ අර්ථයෙන් සම්බන්ධතාවක් නොමැති නිසා ය.

විවිධ අර්ථ ඇති, විවිධ ශබ්ද ඇති පද සමූහයක් එක ශබ්දයක් වන සේ ගැලපීම සමාස නම් වන බව....

සිදත් සඟරාවේ සඳහන්,

'තේ සදත් සියොවැ එක සද අයුරක් වන සේ ගලපනු සමස් නම්'


යන විග්‍රහයෙන් පෙන්වා දී ඇත. මෙය එක්තරා අයුරකින් පද හකුළුවාලීමක්, කෙටි කිරීමක් ලෙස ද හැඳින්විය හැකි ය.

- සමාස වන විට සිදුවන ලක්ෂණ**
- * අර්ථයෙන් සම්බන්ධ වචන ගැලපීම.
 - * මුල්පද විවිධ විභක්ති ගන්තත් සමාස වූ විට එකම විභක්තියක් ගැනීම.
 - * එක්වන පද කෙටි වීම.
 - * පද කෙටි වන විට උච්චාරණය හා ලේඛනය පහසු වීම.

- සමාස ප්‍රභේද**
- * අව්‍යය සමාසය (අවිය)
 - * විභක්ති සමාසය (විඛත්)
 - * විශේෂණ සමාසය (වෙසෙසුන්)
 - * අන්‍යාර්ථ සමාසය (අන් අරුත්)
 - * දකාරාර්ථ සමාසය (ද අරුත්)

සැකසීම :- පූජ්‍ය අපරාක්කේ ධම්මරතන හිමි.
4 වසර.

මෙය අනුමත කරමි.


.....
සිංහල විෂය භාර ගුරු හිමි.

මතකයට

- ★ කියොලන එක අරුත - සබඳවැ සදන් නනරුත්
එවියු සමස් විදිනම් - එහි බේ දූන් පවස්මෝ

-සිදත් සඟරාව-

(නොයෙක් නොයෙක් අර්ථ ඇති ශබ්ද සම්බන්ධ වී එක් අර්ථයක් ප්‍රකාශ කරන කල්හි එය සමාස විධි නම් වේ. එහි ප්‍රභේද දූන් පවසමු.)

- ★ සමාසෝති භින්නත්ථානං පදනං එකත්ථතා

-රූප සිද්ධිය-

(සමාස යනු වෙනස් වූ අර්ථ ඇති පදයන්ගේ ඒකාර්ථවත් බව යි.)

- ★ සමාසො පද සංඛෙපො

-රූප සිද්ධිය-

(සමාස යනු පද හකුළවා ලීම යි.)

- ★ නාමිනාමි සමාසො යුක්තාර්ථ:

-සාරස්වත-

(යුක්තාර්ථවත් පදයන්ගේ එක් කිරීම සමාස නම් වේ.)

සමාස ප්‍රභේද

1. අව්‍යය සමාසය

අව්‍යය පද සේ හඳුන්වන උපසර්ග හෝ නිපාත පදයක් පූර්වයෙන් යෙදී පරපදයක් හා එක්ව ගැලපී සැකසෙන සමාසය අව්‍යය සමාසය නම් වේ.


$$\begin{aligned} \text{න} + \text{කුසල්} &= \text{අකුසල් (නිපාත)} \\ \text{අති} + \text{ජාත} &= \text{අතිජාත (උපසර්ග)} \end{aligned}$$

**පෙරකඩ උසුරුවන - යච්ඤපන ඇ අවියන්
පරපද සබඳ ලද හොත් - අවිය සමසැ'යි එවිය**

යන සිදත් සඟරා පාඨයට අනුව සමාස වන පදවල පූර්ව පදය ලෙස ගැලපෙන යච්, කු, ප, න වශයෙන් අව්‍යය පද වර්ග හතරක් ඇත.

1. **යච් ආදී වර්ගය (ගණය).**
 යච් + දිව් = යච්දිව් (යාවජීව) - දිව් ඇති තෙක්.
 අනු + රූ = අනුරූ - රුවට අනුව.
2. **කු ආදී වර්ගය (ගණය).**
 කු + පුරිස් = කුපුරිස් (කාපුරුෂයා) - නින්දිත පුරුෂයා.
 දු + දන = දුදන - අයහපත් ජනයා.
3. **ප ආදී වර්ගය (ගණය).**
 ප + බල = පබල - ඉතා බලවත්.
 උප + වන = උපවන - සමීප වනය.
4. **න + ආදී වර්ගය (ගණය).**
 න + ගුණ = අගුණ (ගුණ නොවන්නේ).
 න + අදර = අනදර (ආදරයක් නැත්තේ).

සැකසීම :- පූජ්‍ය බලපිටියේ සාසනඡෝති හිමි.
 4 වසර.

මෙය අනුමත කරමි.


 සිංහල විෂය භාර ගුරු හිමි.

සමාස ප්‍රභේද

2. විභක්ති සමාසය

විභක්තියන්ත පදයක් පූර්ව පදය වී පර පදයක් හා ගැළපී සමාස වන්නේ විභක්ති සමාසය යි.


පෙර පසු විබක් හැර - සෙසු සත් විබක් අත් පද පර පද හා සමස් වන - එවිබක් සමස් නම් වේ.

යන සිදත් සඟරා පාඨයට අනුව ප්‍රථමා හා ආලපන (පෙර,පසු) යන විභක්තියන්ත පද හැර සෙසු විභක්ති හත හා ගැළපී මේ සමාස පද සකස් වේ.

පහත දැක්වෙන්නේ ඒ විභක්ති හතේ ගැළපී සමාස පද සකස්වන ආකාරය යි.

<p>1. කරම විභක්ති සමාසය</p> <ul style="list-style-type: none"> * මෙහෙ කරනුයේ = මෙහෙකරු * ලිපි කරනුයේ = ලිපිකරු 	<p>4. සම්ප්‍රදන විභක්ති සමාසය</p> <ul style="list-style-type: none"> * බුදුන් පිණිස පවත්වන පූජා = බුද්ධපූජා * ශිෂ්‍යයන්ට දෙන ආධාර = ශිෂ්‍යාධාර
<p>2. කරතා විභක්ති සමාසය</p> <ul style="list-style-type: none"> * සඟුන් විසින් කියන පිරිත් = සඟපිරිත් * ගිහියන් විසින් කියන පිරිත් = ගිහිපිරිත් 	<p>5. අවධි විභක්ති සමාසය</p> <ul style="list-style-type: none"> * සතුරන්ගෙන් වන බිය = සතුරුබිය * ග්‍රහයන්ගෙන් වන දෙස් = ග්‍රහදෙස්
<p>3. කරණ විභක්ති සමාසය</p> <ul style="list-style-type: none"> * අතින් කරන කම් = අත්කම් * කිරෙන් පිසූ බත් = කිරිබත් 	<p>6. සම්බන්ධ විභක්ති සමාසය</p> <ul style="list-style-type: none"> * මුවාගේ හම = මුවහම * හෙළයන්ගේ බස = හෙළබස
<p>7. ආධාර විභක්ති සමාසය</p> <ul style="list-style-type: none"> * වනයේ ඇති මල් = වනමල් * දියෙහි සෙවෙල් = දියසෙවෙල් 	

සැකසීම :- පූජ්‍ය දිගල විජිතදේව හිමි.
4 වසර.

මෙය අනුමත කරමි.

සිංහල විෂය භාර ගුරු හිමි.

සමාස ප්‍රභේද

3. විශේෂණ සමාසය

යම් විශේෂත්වයක් පවසන්නේ විශේෂණය යි. එයින් විශේෂණය කරන්නේ (විස්තර කරන්නේ) විශේෂ්‍යය යි. විශේෂණ පදයක් හා විශේෂ්‍ය පදයක් ගැලපී සමාස වන්නේ විශේෂණ සමාසය යි.

**“විදූවකින් තොර - සිය දෑ වතට සමවත
වෙසෙසා සද සබඳවත - වෙසෙසුන් සමස් එවිය”**

යන සිදුත් සඟරා පාඨයට අනුව විශේෂණයෙන් හා විශේෂ්‍යයෙන් වෙන් වූ වස්තු දෙකක් කියවෙන අතර, ඒ දෙපදය සමාස වූ විට වෙනත් විශේෂ වස්තුවක් කියවෙන්නේ නම් එය විශේෂණ සමාසය යනුවෙන් හැඳින්විය හැකි ය.

“වැලිතලප”

යන්නෙහි වැලි යනු විශේෂණය යි. තලප යනු විශේෂ්‍යය යි. මෙයින් වස්තු දෙකක් කියවෙයි. එහෙත්, එය සමාස වීමේ දී “වැලිතලප” නම් විශේෂ රසකැවිල්ලක් පිළිබඳ අදහස පළ වෙයි.

නිදසුන් :-

- ★ නිල් + උපුල් = නිලුපුල්
- ★ වතු + සුද්ද = වතුසුද්ද
- ★ මී + අඹ = මීඅඹ
- ★ පුංචි + අම්මා = පුංචිඅම්මා


සංඛ්‍යාවක් විශේෂණය ලෙස යෙදීමෙන් ද විශේෂණ සමාස පද සැකසේ.

නිදසුන් :-

- ★ පන් + සිල් = පන්සිල්
- ★ අට + පිරිකර = අටපිරිකර
- ★ නව + දෙර = නවදෙර

සැකසීම :- පූජ්‍ය ජයන්තිපුර නන්දරතන හිමි.
4 වසර.

මෙය අනුමත කරමි.



.....
සිංහල විෂය භාර ගුරු හිමි.

සමාස ප්‍රභේද

4. අන්‍යාර්ථ සමාසය

වෙන් වෙන් වූ අර්ථ ඇති පද දෙකක් හෝ කීපයක් සමාස වී, එසේ එක් වූ පදවල ඇති අර්ථයට වෙනස් වූ අර්ථයක් ප්‍රකාශ වේ නම් ඒ අන්‍යාර්ථ සමාසය යි.

කියොලත අන්	අරුත්
පදනක් අනේ වැ	සියෝ
එසමස් අන් අරුත්	නම්
එහි බේ සත් විබැතැ	වේ

යන සිදත් සඟරා පාඨයෙන් කියවෙන්නේ එය යි.

දින + කර = දිනකර

මෙහි දින යනු දවස යන අර්ථය යි. “කර” යනු “කරන” යන අර්ථය යි. මේ වෙන් වෙන් අර්ථ ඇති දින සහ කර යන පද දෙක එකතු වී දිනකර යනුවෙන් සමාස වේ. එහෙත්, එම සමාස පදයෙන් මතුවෙන අර්ථය ඒ පද දෙකෙන් ලැබෙන අර්ථයට වෙනස් ය. එනම් සුර්යයා ය.

නිදසුන් :-

- ★ දමනය වූ ඉඳුරන් ඇති = (දූම්ඳුරු) බුදුරජ
- ★ ඇස් තුනක් ඇත්තේ = ති + නෙත් (තිනෙත්) ඊශ්වර
- ★ හිරු නැගෙන දිසාව = (නැගෙනහිර) පෙරදිග
- ★ තරු අතර පති = තාර + පති (තාරපති) සඳ

සැකසීම :- පූජ්‍ය විජයපුර ගුණසාර හිමි.
4 වසර.

මෙය අනුමත කරමි.

.....
සිංහල විෂය භාර ගුරු හිමි.

සමාස ප්‍රභේද

5. දකාරාර්ථ සමාසය

එක් කිරීමෙහි අර්ථයෙහි (සමුච්චයාර්ථයෙහි) යෙදෙන “ද” නිපාතයෙන්, එක්වුණු පද දෙකක් හෝ වැඩි ගණනක් ද නිපාතය ඉවත් කිරීමෙන් ගලපා සමාස කරනුයේ දකාරාර්ථ සමාසය යි.

නිදසුන් :-

- ★ මුතු ද මැණික් ද = මුතුමැණික්
- ★ බඹ ද සුර ද නර ද = බඹසුරනර

අඟ පාමොක් වන - සමුදා මැ හෝ එපදන්
ද අරුතැ වූ පද සමාම් - ද අරුත් සමස් නම් වේ.

යන සිදත් සඟරා පාඨයට අනුව දකාරාර්ථ සමාසය කොටස් දෙකකි.

1. අවයව ප්‍රධාන දකාරාර්ථ සමාසය (අඟපාමොක්)

මෙහි ලක්ෂණය නම් එක් එක් අවයව වෙන වෙන ම ප්‍රධානත්වය ගැනීම යි.

නිදසුන් :- මව් ද පිය ද = මව්පිය

2. සමූහය ප්‍රධාන දකාරාර්ථ සමාසය (සමුදාමැ)


මෙහි ලක්ෂණය නම් පද සමූහය ම ප්‍රධානත්වය ගැනීම යි.

නිදසුන් :- අත් ද පා ද = අත්පා

පොත් ද පත් ද = පොත්පත්

සැකසීම :- පූජ්‍ය බටගල්ලේ වජිර හිමි.
4 වසර.

මෙය අනුමත කරමි.



.....
සිංහල විෂය භාර ගුරු හිමි.

ක්‍රියාකාරකම 4.1

පහත සඳහන් ප්‍රශ්නවලට පිළිතුරු සපයන්න.

1. සමාස යන්නෙහි අර්ථය ලියන්න.
2. යුක්තාර්ථවත් පද යනු මොනවා ද?
3. සමාස යන්න සිදත් සඟරාවේ දී කෙටියෙන් හඳුන්වා ඇත්තේ කෙසේ ද?
4. සමාස වන විට සිදුවන ලක්ෂණ 3ක් නම් කරන්න.
5. සමාස ප්‍රභේද නම් කරන්න.

ක්‍රියාකාරකම 4.2

පහත සඳහන් වාක්‍යවල ඇති සමාස පද තෝරා කිනම් ප්‍රභේදයකට අයත් දෑ' යි ලියා දක්වන්න.

1. සැඳෑ සමයේ බටහිර දිග අහස පැහැයෙන් බබළයි.
2. අතීත රාජ්‍යයන් සතු ව ඇත්අස්ථියපාබල යන සිවුරඟ සේනා සංවිධානය වී තිබිණි.
3. සුරන් සහ සහසැස් නොකර සිටියේ අහස් කුස හිස්.
4. ඇයට ඇත්තේ ගල්හිතක් යැ' යි ඔහු නිතර මැසිවිලි නගයි.
5. දුදනන් ගිනිපුපුරුවලට සමාන කර දක්වා ඇත.
6. ගහකොළ නොවචන රට අගාධයට පත් වෙති' යි ඔවුහු පැවසූ හ.
7. සාංඝික දනයක දී අටපිරිකරක් පූජා කරන්නට බොදුනුවෝ අමතක නොකරති.
8. සත්සමුදුර තරණය කර ආවා, සත්කුළු පව් අතරින් දිව ආවා.....
9. පවුලේ දේපළ පිළිබඳ ව බාප්පා නිහඬ ව සිටියත් පුංචිඅම්මා නිතර දෙවේලේ තම අයිතිය ගැන කතා කළා ය.
10. අප මිතුදම සදාකල් රැඳේවා!

ක්‍රියාකාරකම 4.3

පහත සඳහන් සමාස පද යොදා අස්ථවත් වාක්‍ය නිර්මාණය කරන්න.

1. කහකුරුල්ලා
2. විදේශාධාර

3. සහසකර
4. ඇස්වහ
5. ගමනියම්ගම
6. වතුසුද්ද
7. සැන්කම්
8. සහසකර
9. අඡ්චපාන
10. අකල්
11. නවදොර

i xl , mkd

ඔබ ඉහළට යන්නට සිතන්නේ නම් පහළින් ගමන් ආරම්භ කිරීමට අමතක නොකරන්න.

ප්‍රති + අය යන විග්‍රහයට අනුව පදයක අග සිට එම පදයේ අර්ථයට බලපෑම් කිරීම ප්‍රත්‍යයවල ලක්ෂණය යි. එවැනි විශේෂ ප්‍රත්‍යය සමූහයක් ඇසුරෙන් සකසා ගනු ලබන නාම, ප්‍රත්‍යයාර්ථ නාම යනුවෙන් හැඳින්වේ. ඒ විශේෂ ප්‍රත්‍යය නිසා එම නාමවලට විශේෂ අර්ථයක් ලැබීම ප්‍රත්‍යයාර්ථ නාමවල ලක්ෂණය යි. ප්‍රත්‍යයාර්ථ නාම තද්ධිත හා කෘදන්ත වශයෙන් කොටස් දෙකකි.

තද්ධිත

ගැමියා හා තොටියා අතර ඇතිවූ හඬය නැවියා මැදිහත්වීමෙන් සන්සිදිණි.

මේ වැකියේ කළු අකුරින් යෙදී ඇති ගැමියා, තොටියා, නැවියා, යන පද විමසමු. මේ සියල්ල ම නාම පද බව පැහැදිලි ය. ගම, තොට, නැව පදත් ගැමියා, තොටියා, නැවියා යන පදත් අතර ඇත්තේ, කවර සබඳතාවක් දැ යි විමසමු. ඒ අනුව ගැමියා, තොටියා, නැවියා යන පද උපදින්නේ මෙසේ ය.

ගම් + ඉ = ගැමි

ගම් යන නාමයට ඉ ප්‍රත්‍යය එක් වීමෙන් ගැමි යන්න සැකසී ඇත. ගමෙහි වූ තැනැත්තා, ගමෙහි වසන්නා, ගමෙහි වූයේ යන අදහස් ගැමි යන්නෙන් ලැබේ. මෙසේ 'ඉ' ප්‍රත්‍යය නිසා ගම් යන නාමයට විශේෂ අර්ථයක් එක් වූ බව පෙනේ.

තොට + ඉ = තොටි

තොටෙහි නියුතු තැනැත්තා හෙවත් තොටෙහි නියුතු වූයේ තොටියා ය. නැවි යන්න ද මේ අයුරින් සැකසී ඇත. මෙසේ සකසා ගන්නා තද්ධිත නාමවලට නැවත විභක්ති ප්‍රත්‍යය එක් කිරීමෙන් සියලු විභක්තිවල වර නැගිය හැකි ය.

තොට + ඉ + ආ = තොටියා
 තොට + ඉ + ඕ = තොටියෝ

ආදී වශයෙනි. මේ ආකාරයට නාම මූලයකට විශේෂිත වූ තද්ධිත ප්‍රත්‍යය එක් කිරීමෙන් තද්ධිත නාම සකසා ගත හැකි බව පැහැදිලි ය.

විවිධ අරුත් දෙන තද්ධිත ප්‍රත්‍යයෝ

ඉ මුවා කර තම වත් මත් ඉති අටි අටු අස්
 අත් බ තා අ උ අළ ආණ අණු අණි

නාම මූලයකට විවිධ අරුත් සහිත තද්ධිත ප්‍රත්‍යයන් එක් වී සෑදෙන අයුරු බලන්න.

නාම මූලය	තද්ධිත ප්‍රත්‍යය	තද්ධිත පදය	අර්ථය
ගම්	ඉ	ගැමි	ගමෙහි වසන්නා
තොට	ඉ	තොටි	තොටෙහි නියුක්ත වූයේ
නකක්	ඉ	නැකති	නැකත් දන්නේ
දහම්	ඉ	දෑහම්	දහමිහි හැසිරෙනුයේ
සෙල්	මුවා	සෙල්මුවා	සෙලින් කරන ලද්දේ
ගුණ	වත්	ගුණවත්	ගුණ ඇත්තේ
දිරි	මත්	දිරිමත්	දිරිය ඇත්තේ
මිහිරි	තම	මිහිරිතම	අතිශය මිහිරි වූයේ
ප්‍රිය	කර	ප්‍රියකර	වඩා ප්‍රිය වූයේ
පොඩි	ඉති	පොඩිති	ඉතා පොඩි වූයේ
දිග	අටි	දිගටි	දිගට හුරු
ඉහ	අටි	ඉහටි	ඉහ පෙදෙස
වක	අටු	වකටු	වක බොහෝ වූයේ
වරල්	අස්	වරලස්	වරල ම
මුදුන්	අත්	මුදුන්තත්	මුදුන් ම
මෙ	බ	මොබ	මෙතැන
මුදු	තා	මුදුතා	මෘදු බව

ගම් නෙක් ඉස් පිය පුත් මා	අ උ අළ ආණ අණු අණි	ගම නෙතු ඉහළ / ඉසළ පියාණ පුතණු මැණි	ගමෙහි උපන් නෙක් ම ඉස් පෙදෙස ගරු කටයුතු පියා ගරු කටයුතු පුතා ගරු කටයුතු මව
---	----------------------------------	---	--

ක්‍රියාකාරකම 5.1

පහත සඳහන් පාඨවල ඇති තද්ධිත පද තෝරා ලියන්න.

- * “සිරිමත් බඹ සිරසෙහි පා පිසිනා
සැරියුත් මහ මුගලන් පිළිවෙළිනා”
- * “වැඳ මුනිඳු සරණක
මුදුන් මලසුන් මුදුනක”
- * “පියාණෙනී මා නැවත උපන්නොත්
අපාර වූ මේ සංසාරේ ඔබේ ම පුතු වේවා”
- * “අනෝතප්පික විල නෙළුම නෙළාලා
පීරා වරලස හිස ගවසාලා”
- * “මනමත් කරවන දන මුළු දෙරණා
රසවත් වන වෙණ නද නද කරනා”
- * “අරිටු ලිය නුගුණය නිසා
වකුටු මිණ ලක් මෙන් කුසා”
- * “අඩවන් වූ දෙනෙකින් ගලනා
මෙන් මුදිතා කරුණා දහරා”

ක්‍රියාකාරකම 5.2

පහත සඳහන් අර්ථ ප්‍රකට කරන තද්ධිත නාම ලියන්න.

- 1. දූවයෙන් කරන ලද =
- 2. කර ප්‍රදේශය =
- 3. කැඳ ටික =
- 4. පින් ඇත්තේ =
- 5. නගරයෙහි වසන්නේ =
- 6. සුව බව =
- 7. ගරු කටයුතු පුතා =
- 8. නෙත් ම =
- 9. වඩාත් ම රළු වූයේ =
- 10. ඉසුරු ඇත්තේ =

මාතෘ භාෂාගත තද්ධිත ප්‍රත්‍යයෝ

ඉහත දැක්වූ, සිංහල භාෂාවට ආවේණික තද්ධිත ප්‍රත්‍යය හා තද්ධිත පදවලට අමතර ව සංස්කෘත භාෂාවට අයත් තද්ධිත ප්‍රත්‍යය හා තද්ධිත පද රාශියක් සිංහල භාෂාවේ යෙදෙන බව දක්නට ඇත. පහත දැක්වෙන්නේ එයින් කිහිපයකි.

ඊය ප්‍රත්‍යය	-	විදේශ	+	ඊය	=	විදේශීය
ඉෂ්ඨ ප්‍රත්‍යය	-	ධර්ම	+	ඉෂ්ඨ	=	ධර්මිෂ්ඨ
ය ප්‍රත්‍යය	-	අධිපති	+	ය	=	අධිපතිය
ඊන ප්‍රත්‍යය	-	කුල	+	ඊන	=	කුලීන

ක්‍රියාකාරකම 5.3

පහත සඳහන් තද්ධිත පදවල නාම මූලය හා තද්ධිත ප්‍රත්‍යය වෙන්කර දක්වන්න.

- | | | |
|----------------|-------------|--------------|
| 1. මාණ්ඩලික | 5. ඔෆ්ෆිසරය | 8. ශිෂ්‍යත්ව |
| 2. ප්‍රාචීන | 6. දක්ෂතා | 9. පෞද්ගලික |
| 3. කෞශල්‍යය | 7. ජානපදික | 10. ජ්‍යෙෂ්ඨ |
| 4. විද්‍යාලයීය | | |

කෘදන්ත

බැඳු බැඳුවන්ගේ, ඇසු ඇසුවන්ගේ, සිතූ සිතුවන්ගේ, සිත් බුද්ධාලම්බන ප්‍රීතියෙන් පොබයන ශ්‍රී දළදා පෙරහැරේ, කස පුපුරවන්නෝ ඉදිරියෙන් ම ගමන් කරති. ඉන් පසු බෙර වයන්නෝ ද කොඩි සේසත් ගන්නෝ ද ගමන් කරති. වැයෙන බෙර තාලයට නටන නැට්ටුවෝ පසුව පැමිණෙති. නැටුම්, ගැයුම්, වැයුම්වලින් ද විවිධ පෙරහැර සැරසිලිවලින් ද සමන්විත මේ මහා පෙරහැර සියල්ලන්ගේ සිත් ඇද බැඳ ගනියි.

ඉහත ඡේදයේ තද කළු අකුරින් මුද්‍රණය වී ඇත්තේ නාම පද රාශියකි. එහෙත් ඒ නාම පද සියල්ල ම සාමාන්‍ය ව්‍යවහාරයේ දැකිය හැකි නාම පදවලට වඩා වෙනස් ය. ඒවායෙහි පවතින විශේෂත්වය නම් ඒ හැම නාම පදයක් ම සැකසී ඇත්තේ නාම මූලයකින් නොව ක්‍රියා මූලයකින් වීම යි. ක්‍රියා මූලයකට ප්‍රත්‍යය එක් වී ඒ නාම පද සැකසී ඇති අයුරු බලන්න.

ක්‍රියා මූලය	කෘදන්ත ප්‍රත්‍යය	කෘදන්ත නාමය
බල	උභ	බැඳු
අස	උභ	ඇසු
සිත	උභ	සිතූ
පොබය	න	පොබයන
පුපුර+ව	න	පුපුරවන
වය	න	වයන
වය+ඵ	න	වැයෙන
නට	න	නටන
නට	උ	නැට්ටුවෝ (නට+උ+ම්)
නට	උම්	නැටුම්
ගය	උම්	ගැයුම්
වය	උම්	වැයුම්
සරස	ඉලි	සැරසිලි

මේ ආකාරයට ක්‍රියා මූලයකට කෘදන්ත නම් විශේෂ ප්‍රත්‍යයන් එක් වී සැකසෙන නාම කෘදන්ත නාම ලෙස හැඳින්වේ.

කෘත් + අන්ත යන පද සන්ධි වීමෙන් කෘදන්ත යන්න සෑදී ඇත. කෘත් යනු ක්‍රියා මූලයකට අගින් යෙදෙන ප්‍රත්‍යය විශේෂයකි. එම විශේෂ ප්‍රත්‍යය අන්තයේ යෙදී කෘදන්ත නාම සැකසෙන නිසා එම නාමවලට කෘදන්ත යන නම යෙදී ඇත.

කෘදන්ත නාම ද සෙසු නාම මෙන් විභක්තිවල වර්තැගිය හැකි ය.

ක්‍රියා මූලය	කෘදන්ත ප්‍රත්‍යය	කෘදන්ත පදය	විභක්ති ප්‍රත්‍යය	කෘදන්ත නාම පදය
ලිය	න	ලියන	ආ	ලියන්නා
ලිය	න	ලියන	ඕ	ලියන්නෝ
ලිය	න	ලියන	ආට	ලියන්නාට
ලිය	න	ලියන	ආගේ	ලියන්නාගේ

මේ ආකාරයට සියලු ම විභක්තිවල ඒකවචන බහුවචන වශයෙන් කෘදන්ත නාම වර්තැගීමට පුළුවන.

කෘදන්ත ප්‍රභේද

ප්‍රත්‍යයවල පවතින විවිධාර්ථවත් බව නිසා කෘදන්ත, ප්‍රභේද හතරකි.

1. කර්තෘ කාරක කෘදන්ත
2. කර්ම කාරක කෘදන්ත
3. භාව කාරක කෘදන්ත
4. කරණ කාරක කෘදන්ත

1. කර්තෘ කාරක කෘදන්ත

කර්තෘ හෙවත් ක්‍රියාව කරන්නා හඟවන්නේ කර්තෘ කාරක කෘදන්ත යි. එය වර්තමාන හා අතීත වශයෙන් කොටස් දෙකකි.

* වර්තමාන කාල කර්තෘ කාරක කෘදන්ත

එහි යෙදෙන ප්‍රත්‍යය :- නු, න, නා

උදා :- නට + නු = නටනු
 ලිය + න = ලියන
 කිය + නා = කියනා

* අතීත කාල කර්තෘ කාරක කෘදන්ත

එහි යෙදෙන ප්‍රත්‍යය :- ඉ, උ, උඹ, අූ

උදා :- පිහිට + ඉ = පිහිටි
 ගත් + උ = ගතු
 ලිය + උඹ = ලියූ
 ක + අූ = කූ

2. කර්ම කාරක කෘදන්ත

කර්මය හෙවත් කර්තෘගේ ක්‍රියාවට යටත් වන අවස්ථාව හඟවන්නේ කර්මකාරක කෘදන්ත යි. එය ද වර්තමාන හා අතීත වශයෙන් ප්‍රභේද දෙකකි.

* වර්තමාන කාල කර්ම කාරක කෘදන්ත.

මෙහි යෙදෙන ප්‍රත්‍යය කර්තෘ කාරක කෘදන්තවල යෙදෙන නු, න, නා ප්‍රත්‍යයන් ම ය. වෙනස නම් ක්‍රියා මූලයටත් ප්‍රත්‍යයටත් අතර “එ” යෙදීම හා ස්වර පෙරලිය යි.

උදා :- බල + එ + නු = බැලෙනු
 බල + එ + න = බැලෙන
 බල + එ + නා = බැලෙනා

* අතීත කාල කර්ම කාරක කෘදන්ත.

මෙහි යෙදෙන ප්‍රත්‍යය :- උණු, උණ

උදා :- කප + උණු = කැපුණු
 මර + උණ = මැරුණ

3. භාව කාරක කෘදන්ත

කර්තෘ හෝ කර්ම අර්ථයක් නොදෙන, භාවය පමණක් හැඟවෙන නාම භාව කාරක කෘදන්ත යි.

මෙහි යෙදෙන ප්‍රත්‍යය :- නු, උම්, ඊම්, ඉලි, මන්

උදා :- නට + නු = නටනු
 ලිය + උම් = ලියුම්
 බල + ඊම් = බැලීම්
 මතුර + ඉලි = මැතිරිලි
 කිය + මන් = කියමන්

4. කරණ කාරක කෘදන්ත

කරණාර්ථය ප්‍රකට කරන්නේ කරණ කාරක කෘදන්ත යි.

මෙහි යෙදෙන ප්‍රත්‍යය :- න, නා

උදා :- කඩ + න = කඩන
 පිස් + නා = පිස්නා

ක්‍රියාකාරකම 5.4

පහත සඳහන් පද්‍ය පන්තියේ තද රතු අකුරින් දක්වා ඇති කෘදන්ත පදවල ක්‍රියා මූලය හා කෘදන්ත ප්‍රත්‍යය වෙන්කර දක්වන්න.

කුරක්කන් හේන

මුලදී කැලේ හැටි බැලුවම කුමක් වැනී
 පිහිය නුදුටු අපෙ මාමගෙ රැවුල වැනී
 හේන කොටා ගිනි තිබ්බම කුමක් වැනී
 බඳින දවසෙ එළි කළ මගේ මුණ වැනී

කුරක්කනේ පොඩි පැළපත කුමක් වැනී
 විසි වයසේ මගෙ කම්මුලෙ පෙනුම වැනී
 පිදිගෙන එන කුරහන් කුමක් වැනී
 අලුත් ළමිස්සියකගෙ මල් හිනා වැනී

බණ්ඩි කුරක්කන් පැද්දෙනු කුමක් වැනී
 පොඩි නැනා දුර සිට අත වනනු වැනී
 කිරට නැමුණු විට කුරහන් කුමක් වැනී
 පෝරුව උඩ මනමාලිගෙ ඔළුව වැනී

පැසි තිබෙන රතු කුරහන් කුමක් වැනී
 මඟුල් ළඟදී නැනා ඉස වනන වැනී
 කරල් කපා මලු පුරවනු කුමක් වැනී
 අතිරස උයා මඟුලට එක් කරනු වැනී

කැපු කුරක්කන් ගෙන යනු කුමක් වැනී
 මනමාලිය කැන්දා ගෙන යන්න වැනී
 වණ්ඩුව බැඳ තැනු පිට්ටුව කුමක් වැනී
 මිරිසවැටිය අව්වට දිලිසෙනා වැනී

ගමරාලගෙ කට එතකොට කුමක් වැනී
 වලාකුළෙන් මතු වී එන සඳක් වැනී
 ඒක දකපු කම්මැලි කට කුමක් වැනී
 කරත්තයට අසුවුණු කපු ලෙල්ල වැනී

-ජී. එච්. පෙරේරා-

ක්‍රියාකාරකම 5.5

පහත දැක්වෙන කෘදන්ත පදවල අරුත් පැහැදිලි වන සේ යොදා වාක්‍ය නිර්මාණය කරන්න.

- | | |
|-------------|------------|
| 1. මැසිවිලි | 6. රැඳුණ |
| 2. යෙදුම් | 7. වපුළ |
| 3. කියමන් | 8. බබලන |
| 4. සනසන | 9. සැරසීම් |
| 5. පිටිසි | 10. හැඬූ |

ක්‍රියාකාරකම 5.6

කර්තෘ කාරක, කර්ම කාරක, භාව කාරක හා කරණ කාරක කෘදන්ත පද පහ බැගින් ලියන්න.

පුහුණුවට

දැසින් නමින් හොඳ - කැරැ අරුතට නිසි පසන්
 සපයා සදන් පස'රුන් - හිමි නො ලැගැ ලොවැ වහරන්

ධාතුවෙන් හෝ නාමයෙන් අර්ථයට සුදුසු ප්‍රත්‍යය යොදා ලෝක ව්‍යවහාරයේ සීමාවන් උල්ලංඝනය නොකොට ප්‍රත්‍යයාර්ථ පද සම්පාදනය කරගන්න.



යම් කිරීමක්, වීමක්, විඳීමක් ප්‍රකාශ කරන පද ක්‍රියා පද නම් වේ. ඒ ක්‍රියා පද අතරින් ක්‍රියාමූලයට නැතහොත් ධාතුවට ආධ්‍යාන ප්‍රත්‍යය එක් වී සෑදෙන අවසාන ක්‍රියා “ආධ්‍යාන පද” යනුවෙන් හැඳින්වේ. ආධ්‍යාන පද සැකසීමට ඉවහල් වන ධාතූ, ආධ්‍යාන ප්‍රත්‍යය පිළිබඳවත්; විධි, ආශීර්වාද, ප්‍රයෝජ්‍ය යන ආධ්‍යාන (ක්‍රියා) පිළිබඳවත් අධ්‍යයනය කිරීමට මේ පාඩමෙන් ඔබට හැකි වනු ඇත.

ධාතූ (ධාතූ ප්‍රකෘති)

යම් නිර්මාණයක් කිරීමට ගනු ලබන අමුද්‍රව්‍ය එම නිර්මාණයේ මූලික ස්වභාවය යි. භාෂාවේ දී ක්‍රියා පදයක් නිර්මාණය වන්නේ ක්‍රියා මූලයකිනි. ‘ධාතූ’ යනුවෙන් හැඳින්වෙන්නේ ක්‍රියා පදයක ඒ මූලික ස්වභාවය යි. ‘ධාතූ ප්‍රකෘති’ යනුවෙන් ද මෙය හැඳින්වේ.

“බල” යන ධාතූ ප්‍රකෘතියට විවිධ ප්‍රත්‍යය එක් වීමෙන් ක්‍රියා පද සැකසෙන ආකාරය පහත දැක්වේ.

ධාතුව	ප්‍රත්‍යය	ක්‍රියා පදය	ධාතුව	ප්‍රත්‍යය	ක්‍රියා පදය
බල	+ යි	- බලයි	බල	+ නු + ඒ	- බලන්නේ
බල	+ ති	- බලති	බල	+ නු + ඊ	- බලන්නී
බල	+ හි	- බලහි	බල	+ නු + ඕ	- බලන්නෝ
බල	+ හු	- බලහු	බල	+ නු + ආ + හු	- බලන්නාහු
බල	+ මි	- බලමි	බල	+ නු + එ + හි	- බලන්නෙහි
බල	+ මු	- බලමු	බල	+ නු + එ + හු	- බලන්නෙහු
බල	+ ඊ	- බලී	බල	+ නු + එ + මි	- බලන්නෙමි

බල	+	උග	-	බැලූ	බල	+	නු	+	ඵ	+	මු	-	බලන්නෙමු
බල	+	ඊ	+	හි	-	බැලීහි	බල	+	මින්	-	බලමින්		
බල	+	උග	+	හ	-	බැලූහ	බල	+	ඊමි	-	බැලීමි		
බල	+	ඊ	+	මි	-	බැලීම්	බල	+	ඉලි	-	බැලිලි		
බල	+	උග	+	මු	-	බැලූමු	බල	+	තොත්	-	බලතොත්		
බල	+	නු	-	බලනු	බල	+	ආ	-	බලා				
බල	+	ඵ	-	බලඵ	බල	+	උමි	-	බැලුමි				

ක්‍රියා පදයකින් ධාතු (ධාතු ප්‍රකෘති) සොයා ගන්නා අයුරු

ප්‍රයෝජ්‍ය ක්‍රියා අර්ථයේ යෙදීමෙන්

උදා :- කරයි - කරවයි - කර + ව + යි
නටයි - නටවයි - නට + ව + යි

“ව” ප්‍රත්‍යයෙන් වම්පස කොටස අදාළ ක්‍රියාවේ ධාතුව යි.

මිශ්‍ර ක්‍රියා අර්ථයේ යෙදීමෙන්

උදා :- බලමින් - බල + මින්
ගයමින් - ගය + මින්

මින් ප්‍රත්‍යයෙන් පූර්ව කොටස අදාළ ක්‍රියාවේ ධාතුව යි.

ක්‍රියාකාරකම 6.1

පහත සඳහන් ක්‍රියා පදවල ධාතුව සොයන්න.

පිසති - ලිව්වේ ය - දුවමින් - නරඹන්නේ ය - බැලූහ - කරහි - පිළිගනිමු - හඬමි -	කපන්නෙහි - සරසයි - සිතති - කැවේ ය - ඇරඹුවෙමි - නසව් - ගයන්නා හ - බබළති -
---	---

ධාතූ ප්‍රකෘති ප්‍රභේද

1.	ක්‍රියාර්ථ ධාතූ	නාමාර්ථ ධාතූ (නාම ධාතූක ක්‍රියා)
	ක්‍රියා අර්ථයක් ප්‍රකට කරන ධාතූ ක්‍රියාර්ථ ධාතූ ය. උදා:- ගය - ගැයීමෙහි නරඹ - නැරඹීමෙහි	නාමාර්ථයක් ප්‍රකට කරන ධාතූ නාමාර්ථ ධාතූ ය. උදා:- තෝ රජහි මම ශිෂ්‍යයෙක්මි නාමයක් අගට ප්‍රත්‍ය එක් වී ක්‍රියා පද සැකසීම මෙහි සිදුව ඇත.
2.	ස්වරාන්ත ධාතූ	හලන්ත ධාතූ
	ස්වරයකින් අන්ත වන ධාතූ ස්වරාන්ත ධාතූ ය. උදා:- ලිය (අ) තබ (අ)	හල් අකුරකින් අන්ත වන ධාතූ හලන්ත ධාතූ ය. උදා:- බස් (ස්) රක් (ක්)
3.	සකර්මක ධාතූ	අකර්මක ධාතූ
	කර්මයක් අපේක්ෂා කරන ධාතූ සකර්මක ධාතූ ය. උදා:- වපුර - වැපිරීමේ නරඹ - නැරඹීමේ	කර්මයක් අපේක්ෂා නොකරන ධාතූ අකර්මක ධාතූ ය. උදා:- නිද - නිදීමේ හඬ - හැඬීමේ

4.	නිෂ්පන්න ධාතු	තත්සම ධාතු	තද්භව ධාතු
	අපේ ම භාෂාවේ උපන් ධාතු නිෂ්පන්න ධාතු ය. උදා:- නෙල - නෙලීමේ රව - රැවීමේ	වෙනත් භාෂාවල යෙදෙන ධාතු ඒ අයුරින් ම අපේ භාෂාවේ යෙදේ. ඒවා තත්සම ධාතු ය. උදා:- මර - මැරීමේ කර - කිරීමේ	වෙනත් භාෂාවලින් බිඳී ආ ධාතු තද්භව ධාතු ය. උදා:- රක් - රැකීමේ ලබ - ලැබීමේ

ආධ්‍යාන විභක්ති ප්‍රත්‍යය

ධාතුවකට පසුව යෙදී ආධ්‍යාන පදයක් නිර්මාණය කරන්නේ ආධ්‍යාන විභක්ති ප්‍රත්‍යය යි.

උදා :- නට + යි - නටයි
නට + මි - නටමි

- ආධ්‍යානයක * කාල භේදය
- * පුරුෂ භේදය
- * කාරක භේදය
- * වචන භේදය

පැවසෙන්නේ ආධ්‍යාන විභක්ති ප්‍රත්‍යය ඇසුරෙනි.

කාල භේදය

අතීත, වර්තමාන, අනාගත යනුවෙන් කාලභේදය ත්‍රිවිධාකාර ය. සිදු කොට හෝ සිදු වී ඇත්තේ අතීතය යි. කෙරෙමින් හෝ සිදු වෙමින් පවතින්නේ වර්තමානය යි. කිරීම හෝ සිදු වීම ආරම්භ නොවූයේ අනාගතය යි.

උදා :-

අතීත	වර්තමාන	අනාගත
ධාතුව ප්‍රත්‍යය පදය	ධාතුව ප්‍රත්‍යය පදය	ධාතුව ප්‍රත්‍යය පදය
නට + ඊ - නැටී	නට + යි - නටයි	නට + අන්නේ - නටන්නේ ය
නට + උභ - නැටූ	නට + ති - නටති	නට + අන්නෝ - නටන්නෝ ය

පුරුෂ හේදය

පුරුෂ හේදය ප්‍රථම පුරුෂ, මධ්‍යම පුරුෂ, උත්තම පුරුෂ යනුවෙන් තුන් ආකාර යි. ධාතුවේ අගට එක් වුණු යි, ති යන ආඛ්‍යාත විභක්ති ප්‍රත්‍යයවලින් ප්‍රථම පුරුෂය ද හි, හු ප්‍රත්‍යයවලින් මධ්‍යම පුරුෂය ද මී, මු ප්‍රත්‍යයවලින් උත්තම පුරුෂය ද දැක්වේ.

උදා:-

ඒක වචන			බහු වචන		
ධාතුව	ප්‍රත්‍ය	පදය	ධාතුව	ප්‍රත්‍ය	පදය
ප්‍රථම පුරුෂ	නට + යි	- නටයි	නට	+ ති	- නටති
මධ්‍යම පුරුෂ	නට + හි	- නටහි	නට	+ හු	- නටහු
උත්තම පුරුෂ	නට + මී	- නටමී	නට	+ මු	- නටමු

කාරක හේදය

කර්තෘ කාරක, කර්ම කාරක, භාව කාරක යනුවෙන් කාරක ද ත්‍රිවිධාකාර වේ. යම් ආඛ්‍යාතයකින් කර්තෘ උක්ත වේ නම් කර්තෘ කාරකය ද කර්මය උක්ත වේ නම් කර්ම කාරකය ද ක්‍රියා මාත්‍රය උක්ත වේ නම් භාව කාරකය ද වේ. ඒ සඳහා යෙදෙන ප්‍රත්‍යය මෙසේ ය.

උදා:-

කර්තෘ කාරකය			කර්ම කාරකය			භාව කාරකය		
ධාතුව	ප්‍රත්‍යය	පදය	ධාතුව	ප්‍රත්‍යය	පදය	ධාතුව	ප්‍රත්‍යය	පදය
බල	+ ඊ	- බැලී	බල	+ ඉණි	- බැලිණි	බල	+ ඉණ	- බැලිණ
කප	+ උභ	- කැපූ	කප	+ ඉණි	- කැපිණි	කප	+ ඉණ	- කැපිණ

වචන හේදය

ආඛ්‍යාත විභක්ති ප්‍රත්‍යයවල ඒක වචන බහු වචන යනු වචන හේදය යි. සංඛ්‍යා හේදය යනුවෙන් ද මෙය හැඳින්වේ.

උදා:-

ඒක වචන			බහු වචන		
ධාතුව	ප්‍රත්‍ය	පදය	ධාතුව	ප්‍රත්‍ය	පදය
නට	+ යි	- නටයි	නට	+ ති	- නටති
නට	+ ඊ	- නැටී	නට	+ උභ	- නැටූ
නට	+ අන්තේ	- නටන්නේ	නට	+ අන්තෝ	- නටන්නෝ

ක්‍රියාකාරකම 6.2

සුදුසු ධාතූ, ප්‍රත්‍යය හා පද යොදා හිස් තැන් පුරවන්න.

ධාතුව	ප්‍රත්‍යය	පදය
කර	උභ
.....	මී	බලමී
ය	ඊ
මර	මරහු
තබ	තැබිණි
.....	ඉණ	තැබිණ
සනස	ඊ
කප	කපන්නේ
.....	නරඹන්නෝ
සද

ආබ්‍යාත ප්‍රභේද :-

විධි ක්‍රියාව

වළඳින අදහසින් මෙන් සුරඟන	අඟන
නල බල සසල දළ රළ පෙළ නුබ	නැගෙන
වෙලළස ගැවසි මුතු සක් පබළු	බබළන
බල මහ මුහුද එම සඳ උතුරින්	පෙනෙන

-සැලළිහිණි සන්දේශය-

අහස්ගත නමැති කාන්තාව වැළඳගන්නා අදහසින් මෙන් සුළඟින් සෙළවුණු දළ රළ පෙළ අහසට නැගෙන්නා වූ ද, වෙරළාසන්නයේ ගැවසුණු බබළන මුතු, සක්, පබළු ඇත්තා වූ ද, උතුරු දෙසින් පෙනෙන මහ මුහුදු එකල්හි බලන්න, යන අර්ථ ඇති ඉහත පදයයේ 'බල' යන පදයෙන් කර ඇත්තේ නියෝගයකි. යමක් කිරීම සඳහා නියෝග කිරීමෙහි, අණ දීමෙහි යොදනු ලබන ක්‍රියාව 'විධි ක්‍රියා' නැතහොත් 'විධාන ආඛ්‍යාතය' ලෙස හැඳින්වේ.

යමක් කිරීම සඳහා විධානය කරන ස්වභාවය අනුව ආකාර කීපයකි. එය අවස්ථාවට අනුව ගෞරවයෙන්, ආදරයෙන්, මධ්‍යස්ථ ව හා අනාදරයෙන් සිදු කළ හැකි ය.

ගෞරවයෙන්	ආදරයෙන්	මධ්‍යස්ථව	අනාදරයෙන්
දේශනා කරන්න. වළඳනු මැනවි. වඩිනු මැනවි.	යන්න, කියන්න. කියා දෙන්න. පෙන්වන්න.	කියනු. බලනු. බොනු.	කියපන්. වරෙන්. බලපිය.

විධි ක්‍රියා සකසා ගන්නා අයුරු

1. ධාතු ප්‍රකෘතිය පමණක් යෙදීම.
උදා :- නරඹ රඳන ගිරා පෙළ ඉඳුරායා
මන තොස කර බල එකලා
2. ධාතු ප්‍රකෘතියට පරව ප්‍රත්‍යය යෙදීම.
උදා :- ගිරව බලව කෙළනා සොඳ රුවන් කෙළි (ව)
වැඳ දළදා ගෙට දළදා වඳු මිතුර (උ)
3. ධාතුවට පරව 'නු' කෘදන්ත ප්‍රත්‍යය යෙදීම.
උදා :- දෙමව්පියන්ට කීකරුව වැඩ කරනු. (නු)
මානව අයිතිවාසිකම් සැමට ලබා දෙනු. (නු)
4. කෘදන්ත පදයක් සමග වෙනත් යෝග්‍යාර්ථවත් පදයක් යෙදීම.
උදා :- ස්වාමීනි, දනට වඩිනු මැනවි.
කල් යල් බලා පිටත්වනු යෙහෙකි.

5. ක්‍රියාවක් සමග උපකාරක පදයක් යොදා ගැනීම.
 උදා :- අන්‍යෝන්‍ය පත්‍රය ලඟ තබා ගන්න.
 වල්ලම්බලම දැක යා ගන් සහතොසිනි.

6. නිපාත පදයක් හෝ වෙනත් පදයක් යොදා ගැනීම.
 උදා :- මෙහි කසල දැමීම තහනම්.
 කිසිවෙකුට කරදර කරන්න එපා.

ක්‍රියාකාරකම් 6.3

පහත සඳහන් පාඨවල විධි ක්‍රියා තෝරා ලියන්න.

1. “තයන ගමන සැලකර සෙද ගන් වසර”
2. “අසව ඉතා සතොසින් ම කියන මෙබස”
3. “මරුකතරක් මැදට ගිහින් අඬන්නෙපා දිය ඉල්ලා”
4. “අහගන්න මිතුරේ ලෝකය කරලිය වෙනවා මායාවේ නළුවෝ අපි”
5. “මා මළ පසු සොහොන් කොතේ දුක් ගියක් ලියනු මැනවි”
6. “දුරුතු හඳේ සිහිල වගේ - මගෙ පැළට වරෙන් හනික සෝඩි නගේ”
7. “එන්න මද නලේ - ගොස් පවසන්න දුක මගේ”
8. “කියන්න සී පද රස කරලා”
9. “බල සුබ නිමිති පෙර මග නැකතටත් වැඩි”
10. “කරව පියාසර සකි කොන්නගම් තොටින්”

ක්‍රියාකාරකම් 6.4

1. පහත සඳහන් ක්‍රියා පද ඇසුරෙන් විධි ක්‍රියා සකසන්න.

- | | |
|--------------|--------------|
| 1. නැරඹුවෙමි | 6. තැබී ය |
| 2. කියති | 7. නෙලන්නෙමි |
| 3. කපන්නෙහි | 8. යැවූ හ |
| 4. රවට යි | 9. පිසන්නෝ ය |
| 5. සැරසූ හ | 10. දෙසුවේ ය |

2. සකසා ගත් විධි ක්‍රියා යොදා ගෙන වාක්‍ය නිර්මාණය කරන්න.

පුහුණුවට

වත්මන් අනා රූ - නො වෙන් වූ හොඳ අනදරින්
 අදරින් හොඳ ක අන් සඳ - සබඳ විදහන් විදි නම්.
 -සිදක් සඟරාව-



වර්තමාන අනාගත රූප වෙනස් නොවී අනාදරයෙන් හෝ
 ආදරයෙන් 'ත' ශබ්ද අන්‍ය කාරක ශබ්ද සම්බන්ධ විධානය
 'විධි' නම් වේ.

ආශීර්වාද ක්‍රියාව

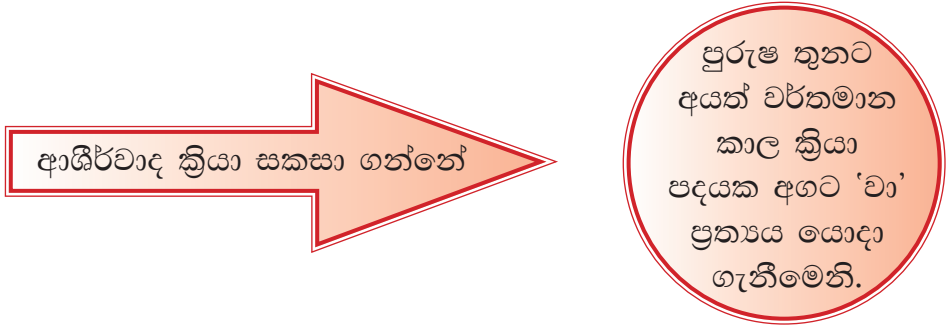
සැරද කිර රද සඳ - නන්වන් රුවන් රූ වන්
 සහකුරු මියුරු තෙපුලෙන් - සවි ලෙවි සතන් හදනා
 -ගිරා සන්දේශය-

නොයෙක් පැහැති රත්න රූපයක් වැනි වූ, අක්ෂර සහිත මධුර වචනයෙන් සියලු ලෝකයාගේ සිත් ඇද ගන්නා ගිරා රාජෝත්තමය බොහෝ කාලයක් ජීවත් වන්න.

ගිරා සන්දේශයේ ඉහත සඳහන් දූතාශීර්වාද ගීයෙන් සිදු කර ඇත්තේ ගිරවාට ආශීර්වාද ප්‍රාර්ථනා කිරීමකි. 'සැරද' (සැරදේවා) යන ක්‍රියා පදයෙන් එය සිදු කර ඇත. ඒ අයුරින් ඉෂ්ටාර්ථයක් හෝ අනිෂ්ටාර්ථයක් ප්‍රාර්ථනා කිරීම සඳහා භාවිත කරන ක්‍රියා ආශීර්වාද ක්‍රියා ලෙස හැඳින්වේ.

- | | |
|--|--|
|  <p style="background-color: #f0f0f0; padding: 5px; border: 1px solid #ccc;">ඉෂ්ටාර්ථයේ</p> | <ul style="list-style-type: none"> * සිසුහු විභාගයෙන් සමත් වෙත් වා! * කලට වැසි වසී වා! * රජු ධාර්මික වේ වා! |
|  <p style="background-color: #f0f0f0; padding: 5px; border: 1px solid #ccc;">අනිෂ්ටාර්ථයේ</p> | <ul style="list-style-type: none"> * සතුරෝ විනාශ වෙත් වා! * අදමිටු පාලකයා නැසේ වා! * මහජනයා තුළ මත හේද ඇති වේ වා! |

ආශීර්වාද ක්‍රියා තුළින් කෙරෙන ප්‍රාර්ථනා අනාගතයේ ඉටුවන්නක් නිසා එම ක්‍රියා අනාගත කාලය සමග පමණක් සම්බන්ධ වේ.



	ඒක වචන	බහු වචන
ප්‍රථම පුරුෂ	ලැබේවා / ලබාවා	ලැබෙත්වා / ලබත්වා
මධ්‍යම පුරුෂ	ලැබෙහිවා / ලබහිවා	ලැබෙහුවා / ලබහුවා
උත්තම පුරුෂ	ලැබෙමිවා / ලබමිවා	ලැබෙමුවා / ලබමුවා

වා නිපාතය රහිත ව ද ආශීර්වාද ක්‍රියා සැකසී ඇත

- උදා :- * තොස සිය නෑ සහ පරෙවිලු සඳ පවතු
 * සැරද සුලකළකුරු - මියුරු තෙපලෙන් රඳනා

ක්‍රියාකාරකම 6.5

සුදුසු ආශීර්වාද ක්‍රියා යොදා හිස් තැන් පුරවන්න.

1. අපේ මව් බිම යෙහෙන්
2. තරු සපිරිවැරු සුපුන් සඳ අහසේ
3. සියලු පාලකයෝ රටට ආදරය
4. අපි සියලු දෙනා විභාගයෙන්
5. නුඹ අහිමත අරමුණ කරා
6. රටට පැමිණෙන ස්වාභාවික උවදුරු
7. දේශයට වින කරන නුඹලා
8. මම සාහිත්‍ය සංගීතයේ කලාවට ලැදියාවක් ඇති අයෙක්

- 9. සියලු මගීහු මාර්ග නීති කඩ කරන්නෝ
- 10. කලට වැසි

ක්‍රියාකාරකම 6.6

පහත දැක්වෙන ආශීර්වාද ක්‍රියා යොදා වාක්‍ය නිර්මාණය කරන්න.

- | | | |
|---------------|-----------------|--------------|
| 1. සැරදෙන්නවා | 2. සැරසෙමිවා | 3. රසවෙහිවා |
| 4. දිනේවා | 5. කැපෙමෝවා | 6. නැසෙහුවා |
| 7. කෙරෙහිවා | 8. ඇරඹේවා | 9. බැබළෙමිවා |
| 10. දිලෙහුවා | 11. පිබිදෙන්නවා | 12. ලබමෝවා |

පුහුණුවට

ඉටු නොපත් තෙසද බඳ
අනා අරුත් පැකුම් ආසී නම්
-සිදත් සඟරාව-

ඉටු නොවූ, කාරකත්‍රයට සම්බන්ධ අනාගතාර්ථ ප්‍රාර්ථනය
ආශීර්වාද නම් වේ.

ප්‍රයෝජ්‍ය ක්‍රියාව

ගුරුවරයා ශිෂ්‍යයා ලවා අකුරු ලියවයි

මෙම වාක්‍යයෙහි අකුරු ලිවීම සඳහා ශිෂ්‍යයා මෙහෙයවනු ලබන්නේ ගුරුවරයා විසිනි. මේ ආකාරයට අන් කෙනෙකුගේ මෙහෙයවීම හඟවන ක්‍රියාව ප්‍රයෝජ්‍ය ක්‍රියා නම් වේ.

ප්‍රයෝජ්‍ය ක්‍රියා සැකසෙන්නෝ

ක්‍රියා මූලයටත්
ක්‍රියා ප්‍රත්‍යයටත්
අතර 'ව' ප්‍රත්‍යය යෙදීමෙනි.

උදා :- කර + ව + යි = කරවයි
 නට + ව + ඊ = නටවී
 සරස + ව + අන්තේ = සරසවන්තේ (ය)

ප්‍රයෝජ්‍ය ක්‍රියා කාලත්‍රයේ හා පුරුෂත්‍රයේ වරන්තේ.

වර්තමාන කාලය

	ඒක වචන	බහු වචන
ප්‍රථම පුරුෂ	නට + ව + යි - නටවයි	නට + ව + ති - නටවති
මධ්‍යම පුරුෂ	නට + ව + හි - නටවහි	නට + ව + හු - නටවහු
උත්තම පුරුෂ	නට + ව + මි - නටවමි	නට + ව + මු - නටවමු

අතීත කාලය

	ඒක වචන	බහු වචන
ප්‍රථම පුරුෂ	නට + ව + ඊ - නටවී ය	නට + ව + උභ - නටවූ ය
මධ්‍යම පුරුෂ	නට + ව + ඊහි - නටවීහි	නට + ව + උභහු - නටවූහු
උත්තම පුරුෂ	නට + ව + ඊමි - නටවීමි	නට + ව + උභමු - නටවූමු

අනාගත කාලය

	ඒක වචන	බහු වචන
ප්‍රථම පුරුෂ	නට + ව + අන්තේ - නටවන්තේ ය	නට + ව + අන්තෝ - නටවන්තෝය
මධ්‍යම පුරුෂ	නට + ව + අන්තෙහි - නටවන්තෙහි	නට + ව + අන්තෙහු - නටවන්තෙහු
උත්තම පුරුෂ	නට + ව + අන්තෙමි - නටවන්තෙමි	නට + ව + අන්තෙමු - නටවන්තෙමු

ක්‍රියාකාරකම් 6.7

පහත දැක්වෙන වාක්‍ය ප්‍රයෝජ්‍ය ක්‍රියා සහිත වාක්‍ය බවට හරවන්න.

1. පඬුවෝ දැනුම් වඩනි.
2. සිංහයා මුවා මරයි.
3. රජු රට පාලනය කරයි.
4. නුඹ දනට ආහාර පිසහි.
5. අපි උත්සවයට නගරය සරසන්නෙමු.
6. නුඹලා සිතුවම් බැලූහු.
7. මම ගම හරහා දිවිමි.
8. බාල දක්ෂයෝ වාර්තා තබති.
9. වාර්තාකරුවෝ තොරතුරු රැස් කරන්නෝ ය.

ක්‍රියාකාරකම් 6.8

සුදුසු කර්තෘ හා කර්ම පද යොදා හිස්තැන් පුරවන්න.

1. අමාත්‍යවරයා ලවා නිවාස තනවයි.
2. ගෙවිලියන් ලවා අහර පිසවනි.
3. කඩහිමියා ලවා මිල සලකුණු කරවී ය.
4. ගුරුවරයා ලවා අකුරු ලියවන්නේ ය.
5. තැපැල් ස්ථානාධිපතිතුමා ලවා ලිපි බෙදවයි.
6. ණය හිමියා ලවා ණය රැස් කරවී ය.
7. සුළු සේවකයා ලවා කසළ ඇද්දවිමි.
8. අපි ලවා තරගය දිනවීමු.
9. මන්ත්‍රීවරුන් ලවා ඡන්දය දිනවන්නේ ය.
10. මහාචාර්යවරයා ලවා පර්යේෂණ සිදු කරවයි.
11. ලවා නැටුම නැටවී ය.

පුහුණුවට

'පරා විසින් මෙහෙයන ලදහු කිරිය පියදු කිරිය නම්'

-සිදත් සඟරාව-

අනුන් විසින් මෙහෙයවනු ලැබූ තැනැත්තාගේ ක්‍රියාව ප්‍රයෝජ්‍ය ක්‍රියාව නම් වේ.

i xl , mkd

උදව්වක් ඉල්ලීමට හැකියාවක් තිබිය දී එය අයිතියක් ලෙසින්
සෙත්වාදීමට නොයන්න

ආබාහන පද යටතේ ඔබ ඉගෙනගත් ක්‍රියා, පුරුෂ හේදය, වචන හේදය, කාල හේදය යන බෙදීම් යටතේ සකස් වන බව පැහැදිලි ය. එහෙත් එසේ විවිධ ස්වරූපවලට නොනැගෙන නිපාත ස්වභාවය ගන්නා ක්‍රියා වර්ගයක් ද භාෂාවේ දැකිය හැකි ය. “නිපාත” ක්‍රියා යනු ඒවා ය. එම ක්‍රියා “තේජානික කෘතූන්ත” යනුවෙන් හැඳින්වේ.

* අව්‍යය කෘතූන්ත, තේජානික ක්‍රියා, නෛපානික කෘතූන්ත යන නම්වලින් ද හැඳින්වෙන මෙම ක්‍රියා, ප්‍රභේද වශයෙන් හතරකි. එනම්,

* පූර්ව ක්‍රියා

* මිශ්‍ර ක්‍රියා

* අසම්භාව්‍ය (ආවස්ථික) ක්‍රියා

* අපර ක්‍රියා යනු යි. මින් අපර ක්‍රියා හැර සෙසු ක්‍රියා

වර්ග පිළිබඳ ව මේ පාඩමේ දී අධ්‍යයනය කිරීමට ඔබට හැකියාව ලැබෙනු ඇත.

තෙමගුල සිහිකොට

“අපි මේ වතාවෙන් වෙසක් උත්සවයට ලොකු වෙසක් කුඩුවක් හදමු ද?” යි අසමින් මෙතෙක් වේලා පාඩම් කරමින් සිට ‘ධම්මපදය’ පොතට වැඳ, පොත් රාක්කයේ නියමිත ස්ථානයේ තබමින් ජනරතන පොඩි හාමුදුරුවෝ සුගතසිරි පොඩි හාමුදුරුවන්ගෙන් විමසූහ.

“ඒක නම් හොඳ අදහස ... මතකද ගිය වතාවේ අපි හැදූ නෙළුම් මල? ලොකු හාමුදුරුවෝ ඒක ලස්සනයි කියල අගය කළා නේ ද?” සුගතසිරි පොඩි හාමුදුරුවෝ පිළිතුරු දුන්හ.

“ඔව්, ඔව්,... ලොකු හාමුදුරුවන්ටත් මේ ගැන මතක් කරලා, අවසර ඉල්ලගෙන ම අපි වෙසක් කුඩුව හදන්න පටන් ගනිමු..”

ඔරලෝසුව දෙස බලමින් ම ගුණරතන පොඩි හාමුදුරුවන් පැවසුවේ ලොකු හාමුදුරුවන් ට ගිලන්පස පිළිගන්වන වෙලාවක් හරි බව සිතමිනි.

ගුණරතන පොඩි හාමුදුරුවෝ ළිප මොළවා වතුර කේතලය ළිප තබද්දීම සුගතසිරි පොඩි හාමුදුරුවෝ ගිලන්පස සැදීමට අවශ්‍ය අනෙකුත් කළමනා සූදානම් කළහ.

“ගුණරතන පොඩි හාමුදුරුවනේ, බැරිවෙලාවක් ලොකු හාමුදුරුවෝ වෙසක් කුඩුව හදන්න අවසර නොදුන්නහොත්, අපේ බලාපොරොත්තු දිය වෙලා යාවි නේද?”

“නැහැ, නැහැ එහෙම වෙන්න නෑ. අපි ලොකු හාමුදුරුවන්ට කියමු පාඩම් වැඩ යි පන්සලේ කටයුතු යි දෙකට ම බාධාවක් නොවෙන විදිහට කුඩුව හදන්නම්” කියලා ගුණරතන පොඩි හාමුදුරුවෝ පැවසූහ.

සුගතසිරි පොඩි හාමුදුරුවන් ලොකු හාමුදුරුවන්ට ගිලන්පස කෝප්පය පිළිගන්වද්දී, ගුණරතන පොඩි හාමුදුරුවෝ මේ ගැන ලොකු හාමුදුරුවන්ගෙන් විමසා සිටියහ.

“ආ... ඒකට මොකද ගුණරතන, එහෙම දෙයක් කරන එක කොච්චර අගෙයි ද?. අපේ ලොච්චුරා තථාගතයන් වහන්සේගේ ගුණ සිහිකරල වෙසක් දිනයට එවැනි ආමිස පූජාවක් කරන එක මහා ආනිශංසයක්. මටත් හැකි වුණොත් පාට කොළ ටිකක්වත් ගෙනත් දෙන්නම්”

“එහෙමයි ලොකු හාමුදුරුවනේ, අපි දෙන්නත් කතා වුණේ, වෙසක් පෝයට සති දෙකක් ම තියෙන නිසා, පාඩම් වැඩවලට යි පන්සලේ වැඩවලට යි බාධාවක් නොවන විදියට වෙසක් කුඩුවේ වැඩ ටික ඉවර කරන්නයි...”

“බොහොම හොඳයි, ඔය කටයුතු කාරණා නිසා පිරිවෙනේ ඉගෙනීමේ වැඩ අතපසු කළොත් ඒකේ පාඩුවත් පොඩිනමලාට විදින්න සිදු වේවි කියන එක මතක තියා ගෙන වැඩ කරන්න ඕනේ...”

ලොකු හාමුදුරුවන්ගේ අවසරය ලැබීමෙන් සතුටට පත් පොඩි හාමුදුරුවරු දෙදෙනා වහන්සේ වෙනදාටත් වඩා උනන්දුවෙන් පාඩම් වැඩ හා පන්සලේ වතාවත් ආදියේ නිරත වෙමින් වෙසක් කුඩුවේ වැඩ කටයුතුවල ද නියැලුණහ.

වෙසක් දිනට පෙර දින පහත් වෙද්දී අලංකාර ලෙස විශාල කුඩුවක් ද පරිවාර කුඩු අටක් ද නිමවා, ලොකු හාමුදුරුවන් ගෙනැවිත් දුන් පාට කොළ ද **අලවා** නිම කරන්නට පොඩි හාමුදුරුවන් වහන්සේලා සමත් වූහ.

වැඩිහිටි දායක මහතුවන්ගේ ද උදවුවෙන් වෙසක් දින උදාවන විට පන්සලේ මිදුලට වෙසක් අසිරිය කැඳවමින් මද සුළගේ රැළි නංවන වෙසක් කුඩු දුටු ලොකු හාමුදුරුවන් වහන්සේගේ සිත ද පහන් විය. පොඩි හාමුදුරුවන් වහන්සේලාගේ මුහුණ ද වලාවෙන් මිදුණු සඳ සේ සතුටු සිනාවෙන් පිරී ගියේ ය.

පූර්ව ක්‍රියා

ඔබ ඉහතින් කියැවූ කතාව දෙස නැවතත් සිත යොමු කරන්න.

එහි යෙදී ඇති,

“වැඳ, කියලා, ඉල්ලා ගෙන, මොළවා, අලවා”

ආදී පද පූර්ව ක්‍රියා ගණයට ඇතුළත් වෙයි. අවසාන ක්‍රියාවට මුලින් ‘කරන ලද’ හෝ ‘සිදු වූ ක්‍රියා’ පූර්ව ක්‍රියා නමින් හැඳින් වේ. එදිනෙදා ලේඛනයේ දී ත් භාෂණයේ දී ත් අප මෙබඳු ‘පූර්ව ක්‍රියා’ පද කොපමණ භාවිත කරන්නේ දැයි ඔබ මොහොතකටවත් සිතුවෙහි ද?

මෙලෙස භාෂා භාවිතයේ දී පූර්ව ක්‍රියා පද යෙදෙන ආකාර කිහිපයක් අපට හඳුනාගත හැකි වෙයි. ඒවා පිළිබඳ ව අපගේ අවධානය තව දුරටත් යොමු කරමු.

1. සමහර ධාතු ප්‍රකෘති ඒ ආකාරයෙන් ම යෙදීම.
උදා :- කර, පිවිස

2. ධාතු ප්‍රකෘතියේ මුල් ස්වරූපය මඳක් වෙනස් කොට යෙදීම.

උදා :- පළඳ - පැළඳ
උපඳ - ඉපිඳ

3. ධාතුවකින් පරව පූර්වක්‍රියාර්ථ “ප්‍රත්‍යයක්” යෙදීම.

උදා :- ගන් + අ - ගෙන
නට + ආ - නටා
නග + ඇ - නැග/නැගෑ
වට + ඊ - වැටී

4. පූර්ව ක්‍රියා පදය සමග උපකාරක පදයක් යොදා ගැනීම.

උදා :- කර + ලා - කරලා
මකා + දමා - මකාදමා
හිඳ + ගෙන - හිඳගෙන

5. ධාතුවට සම්බන්ධකමක් නොපෙනෙන, ප්‍රත්‍යය වෙන් කර ගත නොහැකි පද යෙදීම.

උදා :- අවුත්, ගොස්, කොට

ක්‍රියාකාරකම 7.1

1. පහත දැක්වෙන කවි පෙළෙහි ඇති පූර්ව ක්‍රියා පද උපුටා දක්වන්න.

සඳවා සුදු වැලි පිවිතුරු
බඳවා රන් දඳ පියකරු
සිටුවා දොර දොර රඹුතුරු
තබවා පුන් කුඹු විසිතුරු

පසුකර රැසිරෙන්	සුරඹා
ගොසකර රන් මිණි	සලඹා
එනුවර ලිය රඟ	නරඹා
බඹසර සිත වත්	කලඹා

පුරවා තුනු රැවින්	අහස
කරවා ගී නැටුම්	වෙසෙස
අරවා සත සිත	දොම්නස
පුරවාසී කෙළිති	මෙලෙස

දූක ඔහු උන්	වෙතට
කැඳවාවුන් පළමු	කොට
මිල දී සතුටු	කොට
යෙදී විණා	ගායනාවට

-ගුත්තිල කාව්‍යය-

2. එම පූර්ව ක්‍රියා පද යොදා ගෙන සරල වාක්‍ය නිර්මාණය කරන්න.

ක්‍රියාකාරකම 7.2

මම උදෑසන අවදි වී දත් මැද මුහුණ සෝදා ගිලන්පස වළඳා පාඩම් කටයුතු ඇරඹුවෙමි.

මෙය පූර්ව ක්‍රියා හතරකින් යුක්ත වාක්‍යයකි. මෙවැනි වාක්‍ය දහයක් නිර්මාණය කරන්න.

පුහුණුවට

එක කතු කිරියනෙන් - පෙර කිරියට ඇ ආ ඊ
 ඉන් ලා යුතු ද වියුතු ද - මුසු බැවැ මින් මින මිනි ද.
 -සිදත් සඟරාව-

එක කර්තෘක ක්‍රියාවන්ගෙන් පූර්ව ක්‍රියාවට ඇ, ආ, ඊ, ඉන් යනු ලා සහිත ද රහිත ද වන්නේ ය. මිශ්‍ර භාවයෙහි මින්, මින, මිනි ප්‍රත්‍යය ද වේ.

මිශ්‍ර ක්‍රියා

සිදුන් සඟරාවෙහි “මුසු කිරිය” නමින් හැඳින්වෙන “මිශ්‍ර ක්‍රියාව” ද නේපාතික කෘදන්ත ගණයට අයත් වූවකි. අවසාන ක්‍රියාව සමග එකවිට ම සිදුවන, අවසාන ක්‍රියාවක් සමග ම අවසන් බව හැඟවෙන ක්‍රියා පද “මිශ්‍ර ක්‍රියා” නම් වේ. ඔබ කිය වූ පාඩමෙහි,

අසමින්
කරමින්
තබමින්
බලමින්
කැඳවමින්
සිතමින්

යනුවෙන් සඳහන් වූයේ මිශ්‍ර ක්‍රියා පද යි. වාක්‍යයක අවසාන ක්‍රියාවෙන් පළ කෙරෙන කාලය ම මිශ්‍ර ක්‍රියාවෙන් ද පළ වෙයි.

උදා :- දරුවා බිම පෙරළෙමින් හඬයි.

“හඬයි” යන්න වර්තමාන කාල ක්‍රියාවක් නිසා “පෙරළෙමින්” යන මිශ්‍ර ක්‍රියාවෙන් ද වර්තමාන කාල අර්ථයක් ම පළ වෙයි.

උදා :- නිලිය ගී ගයමින් නැටුවා ය.

මෙහි ‘නැටුවා ය’ යන්නෙන් අතීත කාල අර්ථයක් පළ වන නිසා ‘ගී ගයමින්’ යන මිශ්‍ර ක්‍රියාව ද අතීත කාල අර්ථයක් ම පළ කරයි.

මිශ්‍ර ක්‍රියා පද සැකසෙන අයුරු

1. විවිධ ප්‍රත්‍යය යෙදීමෙන්

ප්‍රධාන වශයෙන් “මින්” ප්‍රත්‍යය මේ සඳහා ව්‍යවහාර වී ඇති අතර මින, මිනි, මිනි ප්‍රත්‍යය යෙදුණු අවස්ථා ද සාහිත්‍ය කෘති ඇසුරෙන් ප්‍රකට වෙයි.

උදා :- බල + මින් = බලමින්
සකස + මින් = සකසමින්

- දර + මින = දරමින
- නට + මින = නටමින
- අස + මිනි = අසමිනි
- විඳි + මිනි = විඳිමිනි
- විදි + මිනි = විදිමිනි

2. පූර්ව ක්‍රියාව ද්විත්ව කොට යෙදීමෙන්

මිශ්‍ර ක්‍රියා අර්ථය දීම සඳහා පූර්ව ක්‍රියාව ද්විත්ව කොට යෙදීම ද සිංහල භාෂා ව්‍යවහාරයෙහි සුලබ ව දැකිය හැක්කකි. මෙහි දී මුල් පූර්ව ක්‍රියාවෙහි ඇති දීර්ඝය හුස්ව කොට යෙදීම ද විශේෂත්වයකි.

උදා :- පූර්ව ක්‍රියා	මිශ්‍ර ක්‍රියාව
හඬා	- හඬ හඬා
ලියා	- ලියලියා
ගොතා	- ගොතගොතා

ක්‍රියාකාරකම 7.3

පහත සඳහන් පද්‍ය පාඨයන්හි ඇතුළත් මිශ්‍ර ක්‍රියා පද තෝරා ගෙන ඒවායෙහි ධාතු හා ප්‍රත්‍ය වෙන් කොට දක්වන්න.

- * කියමින් ගී රස මියුරු
- තබමින් පද තල අනුරු
- බඳිමින් දන මන නුවරු
- කෙළිමින් යෙති බැඳ බහුරු

- * බලමින් ලකුණු ගත

- * සුවඳින් බිම පිරිබඩ ගෙන මොනවට
- සදමින් සිහසුන මුතු සේසත් යට
- තනමින් දෙපසෙහි දිලි රන් මිණි වැට
- ඉසිමින් අසෙනිය මල් විසිතුරු කොට

* සිතවමිනි දුටු දන හට

* සර හැර සියොකුන් පියපත් විදිමිනි

* ඉඳ ඉඳ එක වෙහෙර
විඳ විඳ දහම් මනහර
සිඳ බිඳ දුක් සසර
අනේ දෙවිදත් නුදුටි මොක්පුර

* විමස විමසා සිටින ඇදුරු
-ගුණ්ඩිල කාව්‍යය-

ක්‍රියාකාරකම 7.4

පහත සඳහන් මිශ්‍ර ක්‍රියා පද යොදා වාක්‍ය නිර්මාණය කරන්න.

පිසමින, කකා, ගයමින්, නරඹමිනි, වඳිමිනි, සනස සනසා, අඳිමින, නගමින්, කපමිනි, තබමින

අසම්භාව්‍ය ක්‍රියා

අසබහව කිරිය නමින් සිදත් සඟරාවෙහි දැක්වෙන අසම්භාව්‍ය ක්‍රියා ද අයත් වන්නේ නේපාතික කාදන්ත ගණයට ම ය. ‘ආවස්ථික කාදන්ත නිපාත’ යනු ද මෙය හැඳින්වීමට යෙදෙන තවත් නමකි.

අසම්භාව්‍ය ක්‍රියාව මගින් අර්ථ දෙකක් සැපයෙන බව විශරණයේ සඳහන් ය.

- 1. අනියමාර්ථය
- 2. කාලාර්ථය යනුයි

යම් ක්‍රියාවක් මගින් අවිනිශ්චිත බවක් හැඟවේ නම්, එය අනියමාර්ථයේ අසම්භාව්‍ය ක්‍රියාවක් යනුවෙන් හැඳින්වේ.

උදා :- ඔබ ආවොත් මම ද හෙට පාසල් එන්නෙමි.

මෙහි මගේ පැමිණීම තීරණය වන්නේ ඔබේ පැමිණීම මතය “ආවොත්” යන්නෙන් ඔබේ පැමිණීම අවිනිශ්චිත බව මින් හැඟවේ. එය අනියමාර්ථයේ අසම්භාව්‍ය ක්‍රියාවක් ලෙස ගැනෙන්නේ එහෙයිනි. සිංහල භාෂා ව්‍යවහාරයෙහි අනියමාර්ථය පළ කිරීම සඳහා ප්‍රත්‍යය කිහිපයක් යොදා ගෙන ඇත. එනම්,

ත්, හොත්, ත

යනුයි.

උදා :- ඔහු ගමට යතොත් මම ද යමි.
එහි සිතුවම් දුටහොත් විමසිය හැකි ය.
මග සලකුණු නිවැරදිව බලන, ගමන සාර්ථක වන්නේ ය.

ක්‍රියාව මගින් යම් කාලයක් හැඟවේ නම් එය කාලාර්ථයේ අසම්භාව්‍ය ක්‍රියාවයි.

උදා :- කුකුළන් හඬලද්දී අපි ගමන පිටත් වීමු (හඬලන වේලාවේ)

කාලාර්ථය හැඟවෙන අසම්භාව්‍ය ක්‍රියා සකසා ගන්නා ආකාර ද කිහිපයක් වෙයි.

දී, ත්, ත

උදා :- සතුරන් පහර දෙත් දී (දෙද්දී) නුවර වැස්සෝ පළා ගියහ.
හිරු පායත් නෙළුම් පිපෙයි.
ඔහු එදෙස බලන, සණ්ඨා නද ඇසිණ.

ක්‍රියාකාරකම 7.5

මෙම පාඩමේ මූලික සඳහන් වූ “තෙමඟුල සිහිකොට” කතාවේ ඇති අසම්භාව්‍ය ක්‍රියා පද උපුටා දක්වන්න.

ක්‍රියාකාරකම 7.6

පහත සඳහන් පද්‍ය පාඨවල ඇතුළත් අසම්භාව්‍ය ක්‍රියා පද තෝරා ඒවායෙහි ධාතුව හා ප්‍රත්‍යය වෙන් කර දක්වන්න.

- * සතොසින් ඇසුවොත් මෙදහම් මනහර
- * කැමතිව කීවොත් විමසා සන්නේ

*	වැටුණොත් එක් සිය සතියක්	නිරයේ
*	උපණත් ප්‍රේතව පව් කොට	නොපණත්
*	සිත සතොසින් පින් නොකළොත්	නිසිලෙස
*	විදුලිය පැහැ වැරදුණහොත්	වරදී
*	දනිතොත් දන් සිල් ගුණ සත	නොනැවති
*	එපමණ තොප සිතතොත්	නොහැකිලියේ
*	ඉඳිතොත් බෝකල් ජරයෙන්	විසිරේ
*	වසතොත් සැදුහැත්තන් ඇති	දෙසමය
*	අසතොත් නිබොරුය මුනිඳු	තෙපුල්මය
	හරිතොත් නොතබා දස අකුසල්	මය
	රකිතොත් සිත පිරිසිදු කොට	සිල්මය
	දනිතොත් මේ සියල්ලට මේ කල්	මය

-ලෝ වැඩ සඟරාව-

පුහුණුවට

තෙ කලැ තෙ සදු රූ - නො වෙන් වන හොත අනියම්
 අරුතැ කල් අරුතැ හොත - කිරිය 'සබහව්' නම් වේ.
 -සිදත් සඟරාව-

අර්ථය කාලත්‍රයේ හෝ ශබ්දත්‍රයේ රූපය වෙනස් නොවී
 අනියමාර්ථයෙහි හෝ කාලාර්ථයෙහි වූ ක්‍රියාව අසම්භාව්‍ය
 නම් වේ.



මේ පාඩම ඉගෙනීමෙන් ඔබට,

- * උක්තය හා ආධ්‍යාතය.
- * කර්තෘ කාරක හා කර්ම කාරක වාක්‍ය.
- * උක්තාධ්‍යාත යෝගයේ සාමාන්‍ය රීති.
- * උක්තාධ්‍යාත යෝගයේ විශේෂ රීති.

පිළිබඳ ව කරුණු අවබෝධ වනු ඇත.

ලමා මහල්ලා

නගරයට සමීපයෙන් පිහිටි එක්තරා පාළු වීථියක උදයෙහි තරුණ රුමක් ගැහැනියක් ඇවිදීමක් සිටියා ය. දීප්තිමත් සිනා රැල්ලක් ඇගේ දෙ තොලෙහි රැඳී තිබිණ. ඇය සමග සාවුරුද්දක දරුවෙක් ද විය. ඇගෙන් පෙම්බර බැලුම් හෙළනු ලැබූ දරුවාගේ මුහුණ ප්‍රීතියෙන් ඉපිලිණි.

ඔහුගේ අතෙහි විශාල රෝදයක් විය. කෝටුවකින් රෝදය ගහගෙන යන දරුවා ප්‍රීතියෙන් හඬ නඟා සිනාසුණේ ය. වරෙක ඔහු කෝටුව හිස වටා මහත් වේගයෙන් කරකැවුවේ ය. කෙතරම් ප්‍රීතියක් ද? මින් පෙර කිසි දිනක ඔහුට රෝදයක් නො තිබුණේ ය. පෙරළී දුවන රෝදය පසුපස දරුවා සිනාසෙමින් දුවන්නට විය. උදේ පාන්දර වීථිය, සිනාසෙන හිරු, කෙමෙන් වැඩිවන නගරයේ සෝෂාව ආදී සියල්ල ම නුහුරු නුපුරුදු අලුත් දේවල් සේ ඔහුට පෙනිණි.

වීථියේ ගමන්කළ වැරහැලි ඇඳගත් මහලු මිනිසෙක් දරුවාටත් ගැහැනියටත් යාමට ඉඩ දීම පිණිස පටු මගෙහි අයින්ට ම විය. තම අඳුරු දෙනෙත යොමා දරුවා දෙස බලා සිනාසුණු ඔහුගේ හිස අවුල් සහගත අදහස්වලින් පිරෙන්නට වූයේ ය.

“පුංචි මහත්තයෙක්” යි මහල්ලා තමාට ම කියාගත්තේ ය. “ඇඹිත්තං හාදයෙක්” ඕ සන්තෝෂයෙන් පැළෙනවා. බලහංකො උඩ පැන පැන රෝදය ගහගෙන යන හැටි.

මේ මහලු මිනිසා දරුවකු ව සිටිය දී ගත කළේ ඉතා දු:ඛිත ජීවිතයෙකි. දැනටත් සැපවත් යැයි කිව හැකි කිසිවක් ඔහු කෙරෙහි නැත. තමන් කුඩා අවධියේ කුස ගින්නේ හිටි හැටි, සීතලේ වෙවුලු සැටි, ගුටි කෑ සැටි ඔහුට මතක් විය. රෝදයක් සමග හෝ වෙන යම් කිසි බඩුවක් සමග හෝ සෙල්ලම් කිරීමේ ප්‍රීතිය ඔහු කිසි කලෙක නො වින්දේ ය. ඔහුගේ මුලු ජීවිතය ම පිරි තිබුණේ දුකින් හා දුර්භාගයෙන් ය.

එ හෙයින් ඔහුට තමා විඳි එක ම සැපතකුදු මතක් කරනු නොහැකි විය. දත් නැතිව මුව විරිත්තා දරුවා දෙස බලා සිනාසුණු ඔහු දරුවාට ඊර්ෂ්‍යා කළේ ය.

“මොන මෝඩ සෙල්ලමක් ද ඔය රෝද ගැහිල්ල” යි තමාට ම කියාගත් ඔහු තවදුරටත් ඊර්ෂ්‍යාවෙන් පෙළෙන්නට වූයේ ය.

කුඩාකල සිට මහලු වන තුරු වැඩ කළ, පැක්ටරියේ වැඩට ගිය මුළු දවස තිස්සේ ම සිතන්නට වූයේ අර දරුවා ගැන ය. ඉතා තදින් ගැඹුරට වැදුණු ඒ සිත ලෙහෙසියෙන් අස් කරගත නොහැකි වූයේ ය. රෝදය ගසමින් දුවන - සිනැහෙන - උඩපනින - දරුවා ඔහුට පෙනෙන්නට විය.

කා බී සැප විඳ කොපමණ හොඳට මහතට සිටිය ද ඔහු..... පැක්ටරියේ මැෂින්වලින් නගින සෝෂාව අස්සේ මුළු දවස තිස්සේ ම මහල්ලාට පෙනුණේ රෝදය ගසමින් යන දරුවා ය.

පසු දින උදයෙහි සිතුවිලිවලින් යළිත් මහලු මිනිසා පෙළෙන්නට විය.

පැක්ටරියේ නොයෙක් මැෂින් සෝෂා නගමින් ක්‍රියා කරයි. කම්කරුවෝ නොයෙක් ක්‍රියාවන්හි යෙදී සිටිති..... මහල්ලාගේ දත් නැති මුව නොපෙනෙන ප්‍රීතියකින් පිබිඳෙයි.වාතය දූවිලිවලින් බර වී ඇත. ලොකු කුඩා මැෂින් රෝද කරකවන හම් පටි හඬ නගමින් ඇදෙයි. නළුවලින් පිටවන වාෂ්ප නිසා

පැක්ටේරියේ ඇත මුලු නො පෙනී යයි. සිත් පිත් නැති අවතාර මෙන් අතරින් පතර මතුවන මිනිසුන්ගේ කටහඬ මැණිත්වල සෝභාවෙන් යටපත් වේ.

මහලු මිනිසාගේ සිත යළිත් ක්‍රියා කරන්නට විය. මොහොතකට ඔහු කුඩා දරුවෙක් වූයේ ය.තරුණ රුමත් මවක් ඔහු පසෙකින් වූවා ය. තම අතෙහි රෝදයක් හා එය ඵලවාගෙන යාමට කෝටුවක් ද විය. ඔහු කෝටුවෙන් ගසමින් රෝදය හා සමග සෙල්ලම් කරන්නට පටන් ගත්තේ ය.

කාලය දින ගණනින් ගෙවී යද්දී පැක්ටේරියේ වැඩ පළ ද නිසි සේ කෙරිණි. මහල්ලාගේ සිතිවිල්ල ගෙවී නොගියේ ය.

වැඩ කොට සවස් වේලෙහි ආපසු ගෙදර එන මහල්ලාට පාරේ වැටී තිබුණු පරණ පීප්පයක රෝද පට්ටමක් හමු විය. ඉතා අපිරිසිදු මළ බැඳුණු එය දුටු වහාම ඔහු ප්‍රීතියෙන් ඉපිලෙන්නට වන. ඔහුගේ අඳුරු දෙනෙතෙහි සතුටින් කඳුලු බිඳු නැගිණි. නොඉවසිය හැකි ආශාවකින් හා සන්තෝෂයකින් ඔහු වෙළී යන්නට විය.

පරීක්ෂාවෙන් අවට බලා බිමට පහත් වී ගැහෙන අතින් යුතුව රෝදය අවුලා ගත් හෙතෙම විලියෙන් සිතා සෙමින් එය ගෙදර ගෙන ගියේ ය.

කිසිවකු මෙය දැක්කේ වත් ප්‍රශ්න කළේ වත් නැත. ඉතා පරණ, කැඩුණු, අබලන් වූණු, රෝදයක් ගෙන යන මහල්ලකුට කවුරු සැලකිල්ලක් දක්වත් ද?

සරදමට ලක්වන බියෙන් ඔහු එය ගෙන ගියේ සඟවාගෙන ය. රෝදය අවුලා ගත්තේ කුමකට ද කියා හෝ ගෙන යන්නේ කුමකට ද කියා හෝ තෙමේ ම නො දන්නේ ය. ඒ රෝදය අර දරුවාගේ රෝදය වැනි විය. ඔහුට එය ම ඇති. රෝදය දෙස බලා මහත් අශාවෙන් එය අතගාන හැම වතාවක දී ම ඔහුගේ සිතිවිලි කැලැඹී මහත් වේගයෙන් නැග එයි.

මහල්ලාගේ දුගී නිවසේ කබල් ඇඳ යට දින කීපයක් ම අර රෝදය තිබුණේ ය. ඇතැම් විට ඔහු ඇඳ යටින් එය මැතට ඇඳ ඕනෑකමින් බැලී ය. අබලන් වූ, අපිරිසිදු රෝදය නිසා මහල්ලාගේ සිතට සැනසුම ලැබුණි. ඒ හැම විට ම අර ප්‍රීතිමත් දරුවා පිළිබඳ සිතිවිලිවලින් ඔහුගේ හිස පිරිණි.

එක් රමණීය උදෑසනක කුරුල්ලන් අතු අතර නාද දෙද්දී පාන්දරින් ම අවදි වූ මහල්ලා රෝදයක් ගෙන නගරයෙන් මඳක් ඇතින් වූ ගම්බද පෙදෙසට ගියේ ය. එහි ගොස් පැරණි ගසින් හා කටු පඳුරින් යුතු වන ලැහැබක් මැදින් ගමන් කළ ඔහු වරින් වර කැස්සේ ය. ගොරෝසු ගැට සහිත පොත්තෙන් වැසුණු මහා ගස්වල නිහඬ බව ඔහුට තේරුම් ගත නොහැකි විය. ශාන්ත උදයේ පැවති මීදුම ගස් අතරින් පොළොවට ගලා එන්නට විය. ඔහු වියළි කොළ මත දෙපා තබමින් ගමන් කරන්නට විය.

වියළි අතු කැබැල්ලක් කඩා ගත් හෙතෙම තම රෝදය එහි එල්ලා ගත්තේ ය.

අලුතින්, ලියැලුණු තණ මත පැතිරුණු පිණි බිඳුවලින් ද නිසල හිරු එළියෙන් ද යුතු එළිමහනකට මහල්ලා අවසානයේ දී පැමිණුණි. ඉක්බිතිව ඔහු තම රෝදය කෝටුවෙන් තල්ලු කොට රෝදයට පහරක් ගැසී ය. රෝදය තණ බිම මත පෙරළී දුවන්නට විය.

මහ හඬින් සිනාසී උදම්වූණු මහල්ලා රෝදය පසු පස්සේ දරුවා මෙන් දුවන්නට වූයේ ය. උඩ පනිමින් කෝටුවෙන් ගසමින් රෝදය පදවන්නට ඔහු පටන් ගත්තේ ය. අර දරුවා කළ සේ ම කෝටුව තම හිස වටා කර කැටී ය.

තමා ඉතා කුඩා, ප්‍රිය ජනක, ප්‍රීතිමත් එකකු ලෙස ඔහුට පෙනිණි. නිතර ම තමා පසු පස යමින් පෙම්වත් බැලුම් හෙළන මවක තමාට ද ඇත්තා සේ ඔහුට වැටහුණේ ය. පළමුවරට ගෙයින් පිටතට යන දරුවකු පරිද්දෙන් ඔහු නිල් තණ හා පඳුරු මත දුව පනිමින් මහත් ආස්වාදයක් වින්දේ ය.

රෝදයක් සමග වන රොදෙහි උදය කාලය ගතකරන්නට මහල්ලා ප්‍රිය කළේ ය. තමා කරන දෙය එළි වී සරදමට භාජන වෙති'යි යන සිත ඇතැම් විට ඔහු තුළ ලජ්ජාවක් ඇති කළේ ය. මෙවැනි අවස්ථාවන්හි දී ඔහු බියෙනුත් කැලඹිල්ලෙනුත් යුතුව අවට බැලී ය.

එහෙත් කිසිවකු කිසිවිටක පෙනෙන මානයේ වත් ඇසෙන මානයේ වත් සිටියේ නැත.

එබැවින් සිත් සේ ක්‍රීඩා කිරීමෙන් පසුව ප්‍රීතියෙන් උදම් වෙමින් නගරයට ඒම මහල්ලාගේ සිරිත විය.

කිසිවෙකුටත් මේ සිද්ධීන් දැන ගැනීමට නො ලැබුණි. මහල්ලා මෙපරිද්දෙන් ම ක්‍රීඩා කළේ ය. තදින් පින්න පැවතුණු එක් උදෑසනක ක්‍රීඩා කිරීමෙන් ඔහුට ප්‍රතිශ්‍යාව වැළඳුණේ ය. වැඩි දිනක් යන්නට කලින් ඔහු මිය ගියේ ය.

-මසුන් මරන්නෝ-

අප ව්‍යවහාර කරන භාෂාව කථන මාධ්‍යය හා ලේඛන මාධ්‍යය යනුවෙන් දෙකොටසකට බෙදා දැක්විය හැකි ය. කථන මාධ්‍යයේ දී ශබ්ද උච්චාරණය මගින් අදහස් පළකරන අපි, ලේඛන මාධ්‍යයේ දී “ශබ්ද” වෙනුවට පිළිගත් (සම්මත) සංකේත භාවිත කරමු. “අක්ෂර” යනුවෙන් හැඳින්වෙනුයේ ද මේවා ය.

අක්ෂර පිළිගත් රටාවකට ගැලපීමෙන් අප සකස් කරගනු ලබන කුඩා ම ඒකකය වචන යි. වචන නිර්මාණාත්මක ව, පිළිගත් රටාවකට සංවිධානය කිරීමෙන් පූර්ණ අදහසක් පළ කළ හැකි වාක්‍ය සාදා ගැනීමට පුළුවන. එවැනි වාක්‍ය සමූහයක් මගින් වඩාත් පුළුල් අදහස් ප්‍රකාශනයට අපට අවකාශ ලැබේ.

අපි මෙහි කියවූ කතාව දෙස අවධානය යොමු කරමු. එහි මූල සිට අග දක්වා ම ඇත්තේ ද යට කියන ලද ආකාරයට සකස් කරගත් වචන හා වාක්‍ය සමූහයකි. එහෙත් ඒ සෑම වාක්‍යයක් ම සිංහල භාෂාවේ පිළිගත් සම්මතයන්ට / රීතීන්ට අනුකූල ව ලියා ඇති බව අප මතක තබා ගත යුතු ය. ජාතියේ හා භාෂාවේ පැවැත්ම අගය කරන්නන් වශයෙන් අප ද සම්මත රීති හා සම්ප්‍රදායයන් අවබෝධයෙන් යුතු ව අනුගමනය කරමින් ලේඛනයේ යෙදීම වැදගත් ය.

මූලික පිරිවෙන් 1-2-3 ශ්‍රේණිවලදී ‘වාක්‍ය නිර්මාණය’ පිළිබඳ ව ඔබ කරුණු උගත්තෙහි ය. උගත් කරුණු තහවුරු කර ගැනීම සඳහා යළි සැකෙවින් විමසා බලමු.

උක්තය හා ආධ්‍යාතය


වාක්‍යයක් නිවැරදි ව ලියන්නට නම් උක්තය හා ආධ්‍යාතය අතර සම්බන්ධය අවබෝධ කරගත යුතු ය. එකිනෙක සමග අන්‍යෝන්‍ය වශයෙන් බැඳී සිටිමින් පුළුල්වූත් - නිවැරදිවූත් - පැහැදිලිවූත් අදහස් ප්‍රකාශනයට මහෝපකාරී වන, වාක්‍යයක ඇති ප්‍රධාන කොටස් දෙක උක්තය හා ආධ්‍යාතයයි.



ආධ්‍යාතය යනු වාක්‍යයේ අවසාන ක්‍රියාව යි.

ආධ්‍යාතයෙන් (අවසාන ක්‍රියාවෙන්) කියැවෙන (උක්තවන) තැනැත්තා/ තැනැත්ති/ තැනැත්තෝ / දෙය / දේවල් / සංකල්ප උක්ත යයි.

උදාහරණ :-



මෙම වාක්‍යවල, පිළිවෙළින් නළුවති, රකිය, හික්මවයි, යන ආධ්‍යාතවලින් උක්ත වූයේ 'මවුවරු', 'පියා', 'ගුරුතුමා', යන පද යි.

එසේ ම එම ආධ්‍යාතවලින් නොකියවුණු 'දරුවන්', 'මා', 'අප' යන පද හඳුන්වන්නේ අනුක්ත පද යනුවෙනි.

ක්‍රියාකාරකම 8.1

පහත දැක්වෙන වගුව සුදුසු උක්ත පද හෝ අනුක්ත පද යොදා පුරවන්න.

ප්‍රථම පුරුෂය	ඒක වචන		බහු වචන	
	උක්ත පදය	අනුක්ත පදය	උක්ත පදය	අනුක්ත පදය
	ඔහු ඇය ආනන්ද සුජාතා	ඔවුන්

මධ්‍යම පුරුෂය	නූඹ තෝ තා තී	නූඹලා තොප
උක්තම පුරුෂය	මා	අපි

කර්තෘකාරක වාක්‍ය හා කර්ම කාරක වාක්‍ය

වාක්‍ය ලියා දක්වනු ලබන ආකාරය අනුව,

1. කර්තෘ කාරක වාක්‍ය.
2. කර්ම කාරක වාක්‍ය.

යනුවෙන් දෙකොටසකට බෙදා දැක්විය හැකිබව මේ වන විටත් අපි උගෙන ඇත්තෙමු.

ඒ අනුව,

වාක්‍යයක ආධ්‍යාතයෙන් උක්ත වන්නේ කර්තෘ පදය නම් එවැනි වාක්‍යයක් කර්තෘ කාරක වාක්‍යයකි.

උදාහරණ :-

<u>කර්තෘ</u>	<u>කර්මය</u>	<u>ක්‍රියාව (ආධ්‍යාතය)</u>
මව	දරුවා	නළවයි.
මවුචරු	දරුවන්	නළවති.

- * නළවයි → කවුද? → මව
- * නළවති → කවුද? → මවුචරු

මේ උදහරණවලට අනුව පිළිවෙලින් 'නළවයි', 'නළවති' යන ආධ්‍යාතවලින් උක්ත වූයේ 'මව', 'මවුවරු', යන කර්තෘ පද නිසා, මෙවැනි වාක්‍යවලට 'කර්තෘ කාරක වාක්‍ය' යැයි කියමු.

වාක්‍යයක ආධ්‍යාතයෙන් උක්ත වන්නේ එහි කර්ම පදය නම්, එවැනි වාක්‍යයක් කර්ම කාරක වාක්‍යයකි.

උදහරණ :-

<u>කර්තෘ</u>	<u>කර්මය</u>	<u>ආධ්‍යාතය</u>
මව විසින්	දරුවා	නැළවේ/ නළවනු ලබයි.
මවුවරුන් විසින්	දරුවෝ	නැළවෙති/ නළවනු ලබති.

- * නැළවෙයි/නළවනු ලබයි. → කාවද? → දරුවා.
- * නැළවෙති/ නළවනු ලබති. → කාවද? → දරුවෝ.

මෙම උදහරණවලට අනුව පිළිවෙලින් 'නැළවෙයි', 'නැළවෙති' යන ආධ්‍යාතවලින් උක්ත වූයේ 'දරුවා', 'දරුවෝ' යන කර්ම පද යි. එම නිසා මෙවැනි වාක්‍යවලට 'කර්ම කාරක වාක්‍ය' යයි කියමු.

උක්තාධ්‍යාත යෝගයේ සාමාන්‍ය රීති

වාක්‍ය නිර්මාණයේ දී අනුගමනය කළ යුතු උක්තාධ්‍යාත යෝගයේ 'සාමාන්‍ය රීති' පිළිබඳ ව මේ වනවිට ඔබට දැනුමක් හා අවබෝධයක් තිබේ. උගත් දේ යළි තහවුරු කර ගැනීම සඳහා උක්තාධ්‍යාත යෝගයේ සාමාන්‍ය රීති කිහිපයක් පිළිබඳ ව යළි විමසා බලමු.

1. උක්තය හා ආධ්‍යාතය වචනයෙන් සමාන වේ.
 උදහරණ :- දැරිය මල් නෙළයි (ඒකවචන)
 දැරියෝ මල් නෙළති (බහුවචන)

2. උක්තය හා ආධ්‍යාතය පුරුෂයෙන් සමාන වේ.
 උදහරණ :- ළමයා අකුරු ලියයි.
 නුඹ අකුරු ලියහි.
 මම අකුරු ලියමි.

3. ආධ්‍යාතය කෘදන්තයක් නම් උක්තය හා ආධ්‍යාතය ලිංග වශයෙන් ද සමාන වේ.

- උදහරණ :- උපාසකයා සිල් සමාදන් වූවේ ය.
 උපාසිකාව සිල් සමාදන් වූවා ය.
 උපාසකයා සිල් සමාදන් වන්නේ ය.
 උපාසිකාව සිල් සමාදන් වන්නී ය.

4. අතීත - අනතීත කාලවලට අයත් ආධ්‍යාත යෙදීමේ දී වචන භේදය, පුරුෂ භේදය පිළිබඳ ව සැලකිලිමත් විය යුතු ය.

උදහරණ :-

උක්තය			ආධ්‍යාතය		
			අතීත	අනතීත	
				වර්තමාන	අනාගත
ප්‍රථම පුරුෂ	ඒක වචන	ඇය ඔහු	ගියා ය. ගියේ ය.	යයි. යයි.	යන්නීය/යයි/ යන්නේ ය.
	බහු වචන	ඔවුහු	ගියහ. ගියෝ ය.	යති. යති.	යන්නෝ ය/ යති.
මධ්‍යම පුරුෂ	ඒක වචන	නුඹ/ තෝ/ තී	ගියෙහි.	යහි.	යන්නෙහි/ යහි.
	බහු වචන	නුඹලා/ තොපි	ගියෙහු.	යහු.	යන්නෙහු/ යහු.
උත්තම පුරුෂ	ඒක වචන	මම	ගියෙමි.	යමි.	යන්නෙමි/ යමි.
	බහු වචන	අපි	ගියෙමු.	යමු.	යන්නෙමු/යමු.

ක්‍රියාකාරකම 8.2

හිස්තැනට සුදුසු ආධ්‍යාත පද යොදා වගුව සම්පූර්ණ කරන්න.

කාලය	අතීත කාලය		වර්තමාන කාලය		අනාගත කාලය	
	ඒක වචන	බහු වචන	ඒක වචන	බහු වචන	ඒක වචන	බහු වචන
ප්‍රථම පුරුෂ	ගියේ ය	යයි.	යති.	යයි/ යන්නේ ය.
මධ්‍යම පුරුෂ	ගියෙහි	යහි/ යන්නෙහි.
උත්තම පුරුෂ	ගියෙමු.	යමු.	යන්නෙමු.

උක්තාධ්‍යාත යෝගය පිළිබඳ විශේෂ රීති

ඉහත දක්වන ලද උක්තාධ්‍යාත යෝගයේ සාමාන්‍ය රීතිවලට වෙනස් ව උක්තය හා ආධ්‍යාතය යෙදුණු අවස්ථා පැරණි හා නූතන ලේඛන ව්‍යවහාරයන්හි අපට දැකිය හැකි ය. 'උක්තාධ්‍යාත යෝගය පිළිබඳ විශේෂ රීති' යනුවෙන් හැඳින්වෙන්නේ ඒවා ය. පහත දැක්වෙන්නේ එවැනි විශේෂ රීති කිහිපයකි.

1. වාක්‍යයක උක්තය නපුංසක ලිංග බහුවචන වුව ද, ආධ්‍යාතය ඒක වචනයෙන් ම තැබේ.
 උදාහරණ :- ගස් සුළඟින් වැටෙයි.
 තරු අහසේ බබළයි.
2. නපුංසක ලිංග උක්තයක් ඕ/හු විභක්ති ප්‍රත්‍යයන් ගෙන ඇත්නම් ආධ්‍යාතය බහු වචනයෙන් තැබේ.
 උදාහරණ :- පියුම්හු විකසිත වෙති.
 ගංගාවෝ මුහුද කරා ගලා බසිති.
3. දේවී, මෙහෙසි වැනි ගෞරවාර්ථ පදයක් සහිත ඒකවචන ස්ත්‍රී ලිංග උක්තය සඳහා අතීත කාල ආධ්‍යාතය බහුවචනයෙන් තැබීම පුරාණ ගද්‍ය සම්ප්‍රදායයි.

උදහරණ :- අමරාදේවී බෝසතාණන්ට මග කියාලා නැගී ගිය හ.
 (උම්මගේ ජාතකය)
 මද්දේවී ‘‘ස්වාමීනි මම යැයි කී හ’’
 (බුක්ඛරණ)

එහෙත් ශුද්ධ ආධ්‍යාතය වෙනුවට කෘදන්ත ක්‍රියාව යොදන විට, එහි ස්ත්‍රී ලිංග රූපය ම යෙදිය යුතු ය.

උදහරණ :- විහාරමහා දේවී මුහුදට බිලි වූවා ය.

4. රළ, පෙළ, කැළ, ගණ, පිරිස, සෙනග, වැනි සමුහාර්ථවාචී පදයක්, ප්‍රාණවාචී නාම පදයක් සමග යෙදී උක්තය වශයෙන් සිටී නම්, ආධ්‍යාතය බහුවචනයෙන් තැබේ.

උදහරණ :- නන් හය සෙන් සිටියෝ සිටි මතිනි.
මින්රළවුක් ගං වෙරළට රැස්වූ.
සෙබළ පිරිස සතුරන් පළවා හරිති.

5. රළ, පෙළ, කැල, ගණ, පිරිස, සෙනග, වැනි සමුහාර්ථවාචී පදයක්, අප්‍රාණවාචී නාම පදයක් සමග යෙදී උක්තය වශයෙන් සිටී නම්, ආධ්‍යාතය ඒක වචනයෙන් තැබේ.

උදහරණ :- තුරු පෙළ මහ සුළඟින් ඇඹරෙයි.
තරු පන්තිය අහස් තලයෙහි රැස්වෙයි.

6. ගෞරවාර්ථවත් වහන්සේ, වහන්දෑ වැනි පදයක් උක්තය සමග යෙදෙන විට ආධ්‍යාතය බහු වචනයෙන් හෝ සේක/ දෑය යනුවෙන් අවසන් වේ.

උදහරණ :- මැණියන්දෑ පෙහෙවස් සමාදන් වූහ./ වූදෑය.
තෙරුන්වහන්සේ පිඬු සිඟා වඩිති./ වඩින සේක.

7. කෙනෙක්, අයෙක්, අය, ඇතැමෙක්, සමහරෙක්, සමහරු, කවරෙක් වැනි පද නිත්‍ය බහු වචන පද යි. එවැනි පදයක් උක්තය වශයෙන් යෙදෙන කල ආධ්‍යාතය බහුවචනයෙන් තැබේ.

උදහරණ :- කෙනෙක් දහමිහි හැසිරෙති.
සමහරු පිනට දහමට ලැදිවෙති.

8. සංශයාර්ථය හඟවන වාක්‍යයක ‘යි’ නිපාතය හා බැඳුණු අන්තර් වාක්‍යයේ කර්තෘ අනුක්‍රම රූපයෙන් තබා, ආබ්‍යාතය ප්‍රථම පුරුෂ බහු වචනයෙන් තැබිය යුතු ය.

උදාහරණ :- අප හොඳින් විභාගය සමත්වෙති’යි ගුරුවරයා සිතයි.
සතුරන් නගරයට ඇතුළුවෙති’යි නුවර වැසියෝ බිය වූහ.

9. ශ්‍රැති සුවනාර්ථයේ යෙදෙන ල/ලු නිපාත ඇතිවිට ද ප්‍රශ්නාර්ථයේ යෙදෙන ‘ද’ නිපාතය ඇතිවිට ද කර්තෘ උක්ත රූපයෙන් ම තැබේ.

උදාහරණ :- සෝමාලියානු මුහුදු කොල්ලකරුවෝ ශ්‍රී ලාංකික ධීවර යාත්‍රා පැහැර ගත්තෝ ල.
ක්‍රීඩා ලෝලීහු ක්‍රීඩකයින් දිරිමත් කළෝ ද?

10. ආබ්‍යාත පුරුෂයක් යෙදෙන වාක්‍යවල කර්තෘ පද දෙක ම උක්ත රූපයෙන් ම තැබේ.

උදාහරණ :- වරදකරුවෝ අපි ය.
ඔවුහු වෙළෙන්දෝ ය.

11. අවිනිශ්චිතාර්ථයේ යෙදෙන ‘වි’ නිපාතය ඇතිවිට ආබ්‍යාතය ප්‍රථම පුරුෂ ඒක වචනයෙන් ද, කර්තෘ පදය අනුක්‍රම ව ද තැබිය යුතු ය.

උදාහරණ :- ඔවුන් හොඳින් ජීවත් වේවි.
සතුරන් පරාජය වේවි.
මා විභාගය සමත් වේවි.

12. ආබ්‍යාතය වෙනුවට ඇත/නැත යන පද යෙදෙන විට කර්තෘ පද උක්ත රූපයෙන් ම සිටී.

උදාහරණ :- ගෙයි මිනිස්සු නැත.
පෙරහැරේ අලි ඇත.

13. ඇත/නැත පද පූර්ව ක්‍රියාවකින් හෝ භාව ක්‍රියාවකින් පසුව යෙදෙන විට වාක්‍යයේ කර්තෘ අනුක්‍රම කළ යුතු ය.

උදාහරණ :- සිසුන් පාසලට පැමිණි නැත.
මා ඔවුන් කිසි දිනක දැක නැත.
උපාසිකාවන් විහාරයට පැමිණෙනු ඇත.

14. යුතු/ මැනවි ආදී පදයකින් වාක්‍යයක් අවසන් වනවිට, වාක්‍යයේ කර්තෘ පදය අනුක්‍රමය රූපයෙන් තැබේ.

උදාහරණ :- පාරේ යන්නන් දකුණු පැත්තෙන් යා යුතු ය.
අප දෙමාපියන්ට සැලකීම මැනවි.

15. ඇයි? කෙසේ ද? කවරද ද? ආදී ප්‍රශ්න වාචි පදයකින් කෙළවර වන වාක්‍යයක කර්තෘ අනුක්‍රමය රූපයෙන් යෙදිය යුතු ය.

උදාහරණ :- ළමයින් නිතරම අසනීපවන්නේ ඇයි?
ඔවුන් මා හමුවන්නේ කවදා ද?

ක්‍රියාකාරකම 8.3

සුදුසු ආබාහන පද යොදා හිස්තැන් පුරවන්න.

1. හිමිදිරි උදයේ කුරුලු ගී නද (ඇසෙයි/ ඇසෙති)
2. තාරකාවෝ රැ අහසෙහි (බබළෙති/ බබළයි)
3. පටාචාරාවෝ පැවිදි ව රහත් බව (ලැබීය/ ලැබූහ)
4. අම්මා ඇඹුල රැගෙන කුඹුරට (ගියාහ/ ගියාය)
5. ඇත් රංචුව ගමට (වැදුණාහ/ වැදුණේය)
6. බුදුරජාණන් වහන්සේ පිඬු සිඟා (වැඩියේය/ වැඩියේක)
7. මා අද ගෙදර එති'යි අම්මා (සිතන්නීය/ සිතන්නෝය)
8. සිංහලයෝ ද? (බෞද්ධයන්/ බෞද්ධයෝ)
9. මෙවර විභාගයෙන් ජය ලැබුවෝ ය (අප/ අපි)
10. උසස්පෙළ ශිෂ්‍යයෝ ලු (ජයග්‍රාහකයන්/ ජයග්‍රාහකයෝ)

ක්‍රියාකාරකම 8.4

පහත දැක්වෙන වාක්‍ය සදොස් නම් නිදොස් කොට නැවත ලියන්න.

1. දරුවෙක් අද යහමග යන්නේ කෙසේ ද?
2. මියෝ වෙණ කති'යි අද මවුපියෝ දෙදෙන 'සු සු' යැයි අත් ගැසූහ.
3. පුතා හොඳින් පාඩම් කරමි'යි අම්මා ගුරුතුමාට කීවා ය.
4. යුවතියක් අද තනිව මහමග යාම නොමැනවි.

5. ශිෂ්‍යයෝ හෙට උදයේ පාසල් ඒවි.
6. සිංහලයන් ආර්යයෝ ලූ.
7. ඔවුහු තවම ගෙදර පැමිණ නැත.
8. සොරමුළ ගෙවල් බිඳිමින් යයි.
9. බොහෝ අය තම වාසිය සලකයි.
10. පිරිසේ සමහරෙකු අසාධාරණයට විරුද්ධ වූහ.

ක්‍රියාකාරකම 8.5

මෙහි පාඩම ආරම්භයේ යෙදී තිබූ කතාව ඇසුරෙන් උක්තාධ්‍යාත සම්බන්ධයේ සාමාන්‍ය රීති හා විශේෂ රීතිවලට අදාළ වාක්‍ය තෝරාගෙන ලියා දක්වන්න.



භාෂාව උපයෝගී කරගෙන අදහස් හා හැඟීම් ප්‍රකාශ කිරීමේ එක් ක්‍රමයකි ලේඛනය. වාක්‍ය රචනය ද ලේඛන ගණයට ඇතුළත් වේ. වාක්‍ය රචනය පිළිබඳවත් නිවැරදි ව රචනාවක් ලිවීමේ ක්‍රමවේදයත්, රචනා වර්ග හා රචනාවකින් ඇති ප්‍රයෝජන පිළිබඳවත් මේ පාඩමෙන් අවබෝධයක් ලබා ගැනීමට ඔබට පුළුවන.

පන්තියේ සියලු දෙනා අසුන්වලින් නැගිට ඇඳිලි බැඳ නමස්කාර කරමින් “තෙරුවන් සරණයි” යනුවෙන් ආශීර්වාද කොට, පන්තියට වැඩම කළ සුජාත පණ්ඩිත භාමුදුරුවන් පිළිගත්හ. උන්වහන්සේ ද සියලු දෙනාට තම ආචාරය පිළිගැන්වූ හ.

සුජාත පණ්ඩිත භාමුදුරුවෝ :-

පසුගිය දවසේ පාඩම අවසානයේ හැම දෙනාට ම මතක් කළා රචනා පිළිබඳ ව තොරතුරු රැස්කර ගෙන එන්න කියලා, සුදුනමෙන් ඇවිත් ඇති කියලා හිතනවා. පන්තියේ හැම දෙනා ම ඇතුළත් වෙන විදියට කුසපත් ඇදීමකින් කණ්ඩායම් හතරකට බෙදා ගන්නවා. ඒ කණ්ඩායම් මෙත්තා, කරුණා, මුදිතා, උපේක්‍ෂා කියලා නම් කරනවා.

- කණ්ඩායමේ සාමාජිකයින්ගේ කැමැත්තෙන් නායකයකු පත්කර ගන්න ඕන.
- එක් කණ්ඩායමකට එක ප්‍රශ්නය බැගින් ලැබෙනවා.
- සාමාජිකයින් සියලු දෙනාගේ සහභාගිත්වයෙන් පිළිතුරු සකස් කළ යුතු යි.

○ අවසානයේ කණ්ඩායම් නායකයා ඒ පිළිතුරු ඉදිරිපත් කළ යුතු වෙනවා.

- මෙන්තා - රචනාවක් යනු කුමක් ද?
- කරුණා - රචනාවක් ලිවීමේ දී සැලකිලිමත් විය යුතු කරුණු මොනවා ද?
- මුදිතා - විවිධ රචනා වර්ග මොනවා ද?
- උපෙක්ෂා - රචනාවක හැඩය හා ආකෘතිය දක්වන්න.

කණ්ඩායම් ක්‍රියාකාරකමෙන් පසුව ඒ ඒ කණ්ඩායම් නායකයින් ඉදිරිපත් කළ පිළිතුරු පත්‍ර පහත දැක්වේ.

“මෙන්තා” කණ්ඩායම

- ☞ අප හැඟීම් හා අදහස් ප්‍රකාශ කිරීම සඳහා යොදා ගන්නා භාෂාවෙහි ව්‍යවහාර ප්‍රභේද දෙකක් දැකිය හැකි ය. එනම් ලේඛනය හා කථනය යි.
- ☞ වාක්‍ය රචනය ලේඛන ගණයට ඇතුළත් වේ.
- ☞ කිසියම් මාතෘකාවකට අනුව කරුණු ක්‍රමානුකූල ව ගළපා ඉදිරිපත් කිරීම වාක්‍ය රචනය යි.
- ☞ කරුණු ඉදිරිපත් කිරීමේ දී නිර්මාණත්මක ව හා අලංකාර සහිත ව ඉදිරිපත් කරන රචනය සමහරු නිබන්ධ නමින් ද හඳුන්වති.

“කරුණා” කණ්ඩායම

- ☞ මාතෘකාවට අදාළ කරුණු වැඩිපුර සොයා ගැනීම රචනාව සාර්ථක කර ගැනීමට උපකාර වේ.
- ☞ සොයාගත් කරුණු ගුණාත්මක ව හා නිර්මාණත්මක ව ඉදිරිපත් කිරීමෙන් රචනාව අලංකාර වේ.
- ☞ අක්ෂර වින්‍යාසය නිවැරදි විය යුතු ය.
- ☞ පිළි භාවිතය, විරාම ලකුණු යෙදීම, නිවැරදි ව්‍යාකරණය රචනාවේ සාර්ථකත්වයට හේතු වේ.
- ☞ අවශ්‍ය තැන්වල දී ජේද වෙන් කොට දැක්වීම ද සාර්ථක රචනයක ලක්ෂණයකි.
- ☞ අදහස් නිවැරදි ව හා පැහැදිලි ව ප්‍රකාශ කිරීම ද රචනාවේ සාර්ථකත්වයට හේතු වේ.

“මුද්‍රිත කණ්ඩායම”

- ☞ වාක්‍ය රචනා වර්ග කීපයකට බෙදිය හැකි ය. එනම් කථන රචනා, වර්ණනාත්මක රචනා, විවරණ රචනා හා කාල්පනික රචනා වශයෙනි.
- ☞ ඉතිහාස කථාවක්, වර්තන කථාවක් වැනි මාතෘකා ඔස්සේ ලියැවෙන රචනා කථන රචනා වේ.
උදා :- මිහිඳු මහ රහතන් වහන්සේ
මහවැව් ඉදිකළ හෙළ රජවරු
- ☞ කිසියම් සිද්ධියක් හෝ ගැටලුවක් දෙස විවිධ දෘෂ්ටිත් අනුව බැලිය හැකි ය. එසේ බලා ලියනු ලබන රචනාව වර්ණනාත්මක රචනා නම් වේ.
උදා :- සුන්දර කඳුකරය
හිරු බැස යන මොහොතක මුහුදු වෙරළක දී
- ☞ යම් ගැටලුවක් කෙරෙහි විමර්ශනාත්මක ව බලා තර්කානුකූල ව කරුණු ගෙනහැර දැක්වමින් කෙරෙන රචනා විවරණ රචනා නම් වේ.
උදා :- සැනසුමට මග මැදුම් පිළිවෙත ය.
ලෝක සාමයට මග
- ☞ නිර්මාණාත්මක ස්වරූපයෙන් ඉදිරිපත් කෙරෙන රචනා කාල්පනික රචනා වේ.
උදා :- අගහරු ලොවට පා තැබුවෙමි.
මම ගුවන් නියමුවෙකිමි.

“උපෙක්‍ෂා කණ්ඩායම”

- ☞ රචනාවක ප්‍රධාන කොටස් තුනක් දැකිය හැකි ය. එනම්.
 1. ආරම්භය
 2. ස්කන්ධය
 3. අවසානය
- ☞ ආරම්භය කියවන්නාගේ සිත් ඇද බැඳ තබා ගැනීමටත් ප්‍රබෝධයක් ඇති කිරීමටත් සමත් වීම වැදගත් වේ. රචකයාගේ දක්ෂතාව මත ප්‍රබල ආරම්භයක් ලබාගත හැකි ය.
- ☞ රචනාවක මැද කොටස අන්තර්ගතය යි. මාතෘකාවට අදාළ කරුණු අනුපිළිවෙලින් ඇතුළත් වන්නේ මේ කොටසට යි.
- ☞ සමස්ත කරුණු සම්බන්ධ කොට රචනයේ අවසානය සටහන් වේ.

- ☞ සමස්ත කරුණු සම්පිණ්ඩනය කොට රචනයේ අවසානය සැකසෙයි. විමර්ශනාත්මක රචනයක දී රචකයාට යම් යම් නිගමන ද ඉදිරිපත් කිරීමට සිදුවේ.
- ☞ රචනාවක් සාර්ථක ව ලිවීමට ඒ පිළිබඳ ව සැකිල්ලක් සකසා ගැනීම ප්‍රයෝජනවත් ය. පහත දැක්වෙන රචනා ආකෘතිය සාර්ථක රචනයක් ලිවීමට ඔබට උදව් වනු ඇත.

මාතෘකාව	-	අධ්‍යාපන වාරිකාවක්
සැකිල්ල		
ආරම්භය	-	මූලික යෝජනාව හා සුදුනම
ස්කන්ධය	-	1 ඡේදය ගමනට අවශ්‍ය තොරතුරු කණ්ඩායම් වශයෙන් බෙදී රැස් කිරීම, ගමන් පහසුව, අවසර පත්‍ර ආදිය
	-	2 ඡේදය ගමනාරම්භය නරඹන ස්ථාන
	-	3 ඡේදය අපේක්ෂිත ප්‍රතිඵල ඒ සඳහා අනුගමනය කළ ක්‍රියා පිළිවෙළ මුහුණපෑමට සිදු වූ බාධා හා අත්දැකීම්

සුජාත පණ්ඩිත
හාමුදුරුවෝ :- ඉහත සාර්ථක රචනාවක් ලිවීමට උවමනා කරුණු බොහෝ ම හොඳට ගොනු කරලා තිබුණා. කණ්ඩායමේ හැම දෙනා ම උනන්දුවෙන් වැඩ කළ නිසා සියලු දෙනාට ම හොඳ අවබෝධයක් ලැබෙන්න ඇති. දැන් අපි ඒ උගත් කරුණු සැලකිල්ලට ගෙන අභ්‍යාසයේ යෙදෙමු.

ක්‍රියාකාරකම 9.1

1. පහත දැක්වෙන මාතෘකාවලට රචනා සැකිලි පිළියෙල කරන්න.

- 1. මා දුටු පෙරහැරක්
- 2. පුජනීය දළඳ මැදුර
- 3. මා පැවිදි වූ ද
- 4. සිංහල උපදේශ කාව්‍ය

2. දී ඇති මාතෘකාවලට ආරම්භක ඡේදය බැගින් ලියන්න.

- 1. කළගුණ සලකමු
- 2. ජනමාධ්‍ය හා ළමා පරපුර
- 3. පරිසර සංරක්ෂණය
- 4. 2600 සම්බුද්ධත්ව ජයන්තිය

3. පහත සඳහන් මාතෘකා යටතේ රචනා ලියන්න.

- 1. විහාරස්ථානය සමාජසේවා මධ්‍යස්ථානයක් ලෙස
- 2. අනගාරික ධර්මපාල තුමා
- 3. උත්සාහයෙන් ජය ලැබේ.



මේ පාඩම ඉගෙනීමෙන් ඔබට,

- * සාරාංශය යනු කුමක් ද?
- * සාරාංශයක දී අවධානය යොමු විය යුතු ලක්ෂණ.
- * සාරාංශයක් ලියන අයුරු.
- * සාරාංශකරණය දැන සිටීමේ ප්‍රයෝජන.

යන කරුණු අවබෝධ වනු ඇත.

දිනපතා ම පාහේ ඉගෙනීම, නව තොරතුරු දැනගැනීම, වෙනත් විවිධ අවශ්‍යතා සහ විනෝදය සඳහා අපි විවිධ පොත්පත් හා සඟරා කියවමු. ගුවන් විදුලියට ද වෙනත් විවිධ දේශනවලට ද සවන් දෙමු. රූපවාහිනී හා අන්තර්ජාලය වැනි දෘශ්‍ය මාධ්‍යයන් ඔස්සේ ද සන්නිවේදනය ලබමු.

මේ කුමන මාර්ගයකින් හෝ අප කියවූ, අසා - දැනගත්, සියලු තොරතුරු ඇසු - දුටු හෝ කියවූ පරිද්දෙන් ම අප සිත්හි නො රැඳෙයි. බොහෝවිට ඒවායේ තිබූ වැදගත් ම, හරවත් ම හා ප්‍රයෝජනවත් ම තොරතුරු පමණක් අප මතකයේ රැඳෙයි.

විශේෂයෙන් ම බොහෝ ලේඛනවල රසය උද්දීපනය කිරීම සඳහාත්, අර්ථාවබෝධයේ පහසුව පිණිසත්, උපමා - රූපකාදී අලංකාර මෙන් ම පිරුළු - ආප්තෝපදේශ වැනි සාම්ප්‍රදායික යෙදුම් ද භාවිත කරනු ලැබේ. එමෙන් ම ප්‍රකෘති කථන ආදී වෙනත් උපක්‍රම ද බහුල ව භාවිත කරයි. තව ද අදහස් සම්පිණ්ඩනය සඳහාත් වාක්‍ය අතර සම්බන්ධය ගොඩනැගීම සඳහාත් නිපාත ආදී පද වර්ග ද බහුල ව භාවිත කිරීමට සිදුවෙයි.

සාරාංශකරණයේ දී මේ සියල්ල හැකිතාක් බැහැරකොට, අර්ථයට හානියක් නොවන සේ අර්ථය හොඳින් වටහාගෙන, එම අර්ථය - හරය - හෙවත් සාරය පමණක් ඉස්මතු කොට ලියා දැක්වීමට අප වග බලාගත යුතු ය.

මේ ආකාරයට කිසියම් ලේඛනයක, (ප්‍රබන්ධයක), පරිච්ඡේදයක, ඡේදයක හෝ වාක්‍යයක, නැතහොත් දේශනයක ඇතුළත් වූ හරවත් ම කොටස (හරය) හෙවත් සාරාංශය ලියා දැක්වීම සාරාංශ කරණය යි. මිලඟට අපි සාරාංශයක් ලියා දැක්වන්නේ කෙසේ දැ යි විධිමත් අධ්‍යයනයක යෙදෙමු.

ක්‍රියාකාරකම 10.1

පුත්‍ර ප්‍රශ්නය

එක් ස්ත්‍රියක් පුතකු වඩා ගෙන, පණ්ඩිතයන් වහන්සේගේ පොකුණට ගොස් ආදි කොට පුත්‍ර නාවා, තමාගේ කඩ මත්තේ හිඳුවා, තොමෝ ඉස් සෝදා නහන්නට බට. ඇ නාන්නට බට ඇසිල්ලෙහි යකිනියක් ඇගේ පුත්‍ර දෑ කනු කැමති ව ගැහැනු වෙසක් ගෙන දරුවන් සමීපයට අවුත් “යෙහෙළිය මේ දරුවෝ ඉතා හොබනාහ. මු තොපගේ දරු කෙනෙක් දැ” යි විචාරා “එසේයැ මෑණියෙනි” කී කල්හි “මේ දරුවන් කිරි පොවම් දැ” යි කී කල්හි, මෑණියන් විසින් යහපතැයි කී කල්හි, ඔ දරුවන් වඩා ගෙන මඳක් කිරි පොවාලා වඩා ගෙන පලා ගියා ය. මෑණියෝ තමන් ගේ දරුවන් ඇඳ ගෙන යන්නිය දෑක දිවැ ගෙන ගොස් “මාගේ පුත්‍ර කොයි ගෙන යෙයි දැ” යි අල්ලා ගත. යකිනි කියන්නී “තී කොයිත් ලත් පුතෙක් ද? මු මාගේ පුතණුවෝ යැ” යි භයක් නැති වැ කීව. ඔහු දෙන්නා කලහ කෙරෙමින් සාලාව දොර කඩින් යන්නාහ.

මහ බෝසතාණන් වහන්සේ කලහ ශබ්දය අසා දෙන්නා මැ ගෙන්වා “මේ කුමන ඩබර දැ” යි අසා ඇස් නො මරන බැවින් ද, ඔලිඳුට දෙකක් සේ රත් වැ තියෙන බැවින් ද, ‘මේ යකින්නකැ’ යි දනැ “මා කී යුක්තියෙකැ සිටුව දැ” යි විචාරා “එසේ යැ සිටුම්” යි කී කල්හි බිම හිරක් අඳවා හිර මැද දරුවන් හොවා. යකිනිය ලවා දැක් හා මෑණියන් ලවා දෙපය හා ගත්වා “දෙන්නා මැ ඇද ගනුව” යි ඇද ගත් එකක් හට යැ පුතණුවෝ” යි වදාළ සේකැ. දෙන්නා මැ දරුවන් ඇද ගත්හ. දරුවෝ දෙදෙනා විසින් අදිනු ලබන්නාහු දුකට පැමිණියහ. මෑණියෝ ළය පැළඹු කලක් මෙන් ශෝකයට පැමිණ දරුවන් අත හැඳ අඩමින් සිටියාහ.

බෝසතාණන් වහන්සේ “දරුවන් කෙරෙහි වැදුවන්ගේ ළය මොළොක් ද? නොහොත් නො වැදුවන්ගේ ළය මොළොක් දැ” යි බොහෝ දෙන විවාළ සේක.

බොහෝ දෙන “පණ්ඩිතයන් වහන්ස, වැදූවන්ගේ ළය වේ ද, මොළොක් වන්නේ” යි කීවාහු යැ. ඒ අසා පණ්ඩිතයන් වහන්සේ “කිමෙක් ද, දෑන් දරුවන් වඩා ගෙනා සිටි තැනැත්තිය “මෑණියනැ” යි වැටහේ ද? හැර පියා සිටි තැනැත්තිය “මෑණියනැ” යි වැටහේ ද” යි හැම දෙනා මැ විවාළ සේකැ. හැම දෙන මැ “දරුවන් හැර සිටි තැනැත්තෝ වේද, පණ්ඩිතයන් වහන්ස මෑණියෝ” යි කීහ. “කිමෙක් ද, තෙපි හැම මේ දරු සෙර දනු දෑයි විවාළ සේක. හැම දෙන මැ “නො දනුම්හ, පණ්ඩිතයන් වහන්සැ”කි කල්හි “එම්බා, මෝ යකින්නකැ දරුවන් කන පිණිස ගත”යි වදාළ සේක. “කෙසේ දත් සේක් ද, පණ්ඩිතයන් වහන්සැ” යි කීහ. ඇසි පිය නො මරන බැවින් ද, ඇස් දෙක රත් බැවින් ද, ඡායාවක් නැති බැවින් ද කිසි කෙනෙකුත් කෙරෙහි සැකයක් නැති බැවින් ද, දයාවක් නැති බැවින් ද යි මෙතෙක් කාරණයෙනැ” යි වදාළ සේකැ.

ඉක්බිති මේ දෙසා වදාරා, “තෝ කවරෙහි දෑ” යි කියන්න’ යි විවාළ සේක. “යකින්නකිමි, ස්වාමිනී” කීව. “කුමක් පිණිස මේ කුමරුවා ගත්තෙහි දෑ” යි වදාළ සේක. “කන පිණිසැ යැ ස්වාමිනී” කීව. “නුවණ නැත්තිය, පෙරත් තෝ අකුසල් කොට යකින්න වැ උපන්නෙහි වේ ද, දෑන් වනාහි නැවතත් අකුසල් කරනෙහි වී ද? අහා! නුවණ නැත්තිය” කියා අවවාද කොට ඉක්බිතිව ඇ පන්සිල්හි පිහිටුවා යැවූ සේකැ. කුමරුවාගේ මෑණියෝ “බොහෝ කලක් ජීවත් වුව මැනව ස්වාමිනී” යි මහ බෝසතාණන් වහන්සේට ස්තූති කොට පුතණුවන් වඩා ගෙන නැඟ ගියා හ.

උම්මග්ග ජාතකයෙන් උපුටා ගත් පුත්‍ර ප්‍රශ්නය නම් වූ ඉහත කොටස නැවත වරක් හෝ දෙවරක් හොඳින් කියවන්න. අනතුරු ව එම කතාවේ හරය ඔබේ වචනයෙන් ලියා දක්වන්න. ඔබ ලියූ කථා සාරයෙහි මේ ලක්ෂණ ගැබ් වී තිබේදැයි බලන්න.



වඩාත් සාර්ථක හා පැහැදිලි, නිවැරදි සාරාංශකරණයක් සඳහා ඉවහල්වන පහත උපදෙස් ද හොඳින් කියවා අවබෝධකර ගන්න.

සාරාංශයක්
ලිවීමේ දී
අනුගමනය
කළ යුතු
ක්‍රියාමාර්ග

- * උපදෙස් කොටස ද ඇතුළු ව දී ඇති පාඨය කිහිප වතාවක් (දෙවරක් හෝ තෙවරක් වුව ද කම් නැත) කියවන්න.
- * නොතේරෙන වචන / යෙදුම් ආදියෙහි අර්ථ අවබෝධ කරගන්න. (ශබ්ද කෝෂ භාවිතය මගින් හෝ අසා දැන ගැනීමෙන්)
- * වැදගත් යැයි හැඟෙන අදහස්වලට යටින් ඉරක් ඇඳ සලකුණු කරගන්න.
- * අනවශ්‍ය විස්තර - වර්ණනා ආදිය ඉවත් කරන්න.
- * ප්‍රකෘති කථනයෙන් ලියා ඇති තැන් විකෘති කථනයෙන් ලියන්න.
- * විශේෂණ - උපමා - නිපාත - උදහරණ ආදිය ඉවත් කරන්න.
- * වැදගත් අදහස් ක්‍රමානුකූල ව පැවසෙන ලෙස ගළපන්න.
- * සාරාංශය තමන්ගේ ම වචනයෙන් ලියන්න.
- * සාරාංශය තනි ඡේදයක් ලෙස ලියන්න.
- * පද බෙදීම, විරාම ලක්ෂණ, උක්තාධ්‍යාන යෝග්‍ය ආදී ලක්ෂණ ගැන ද සැලකිලිමත් වන්න.
- * වචන සංඛ්‍යාව දී නොතිබුණත් මුල් ඡේදයේ වචන සංඛ්‍යාවෙන් 1/3 ක් වනසේ සාරාංශකොට ලියන්න.

උදහරණ 1

උපමා රූපක ආදී අලංකාර ඉවත්කොට පහත දැක්වෙන ඡේදය වචන 1/3 ක් පමණ වනසේ සාරාංශ කොට නැවත ලියමු.

මහල්ලාගේ දුගී දුප්පත් නිවසේ කබල් ඇඳ යට දින කීපයක් ම අර රෝදය තිබුණේ ය. ඇතැම්විට ඔහු ඇඳ යටින් එය මෑතට ඇඳ ඕනෑකමින් බැලී ය. අබලන් වූ, අපිරිසිදු රෝදය නිසා මහල්ලාගේ සිතට සැනසුම ලැබිණි. ඒ හැමවිට ම අර ප්‍රීතිමත් දරුවා පිළිබඳ සිතිවිලිවලින් ඔහුගේ හිස පිරිණි.....”

සාරාංශය 1

ඇඳ යටින් රෝදය ගෙන බලන හැමවිට දරුවාගේ මුහුණ ද මතකයට නැගීමෙන් මහල්ලාගේ සිත සැනසිණි.

පහත දැක්වෙන ඡේදය වචන 1/3 ක් පමණ වනසේ සාරාංශකොට නැවත ලියන්න.

“මුදු මොළොක් නිල් තණින් ගැවසුණු උයන ඉතා සුන්දර විය. නිල් තණ අතර තැනින් තැන පිපී තිබුණ සිත්කලු මල් තරු මෙන් බබළමින් මඳ සුළඟින් එහා මෙහා වැනුණේ ය. පීච ගස් දෙළසක් එහි වැවී තිබුණේ ය. වසන්ත කාලයේදී ලා රත් පැහැයෙන් යුත් සියුමැලි මලින් විසිතුරු වූ ගස්වල අතු පතරෙහි ලැගුම් ගත් කුරුල්ලෝ කෙතරම් මිහිරි නදින් ගී ගැයුවෝ ද කියතොත් ළමයි තම කෙළි සෙල්ලම් නතරකොට උන්ගේ ගීවලට ඇහුම්කන් දීමට පුරුදුව සිටියෝ ය.”

උදාහරණ 2

පහත සඳහන් ඡේදයෙහි ඇති විස්තර වර්ණනා ඉවත්කොට වචන සංඛ්‍යාව 1/3 ක් වනසේ සාරාංශ කොට නැවත ලියමු.

එක් රමණීය උදෑසනක කුරුල්ලන් අතු පතර නාද දෙද්දී පාන්දරින් ම අවදි වූ මහල්ලා රෝදයක් ගෙන නගරයෙන් මඳක් ඇතින් වූ ගම්බද පෙදෙසකට ගියේ ය. එහි ගොස් පැරණි ගසින් හා කටු පඳුරින් යුතු වන ලැහැබක් මැදින් ගමන්කළ ඔහු වරින් වර කැස්සේ ය. ගොරෝසු ගැට සහිත පොත්තෙන් වැසුණු මහා ගස්වල නිහඬ බව ඔහුට තේරුම් ගත නොහැකි විය. ශාන්ත උදයේ පැවති මීදුම ගස් අතරින් පොළොවට ගලා එන්නට විය.

සාරාංශය 2

රෝදයක් අතැති ව එක් උදෑසනක පිටත්වූ මහල්ලා නගරයට නුදුරෙහි වූ ගම්බද පෙදෙසකට ගොස්, ගසින් හා කටු පඳුරින් සැදුණු වන ලැහැබකට පිවිසිණි.

ක්‍රියාකාරකම 10.3

පහත දැක්වෙන ඡේදය වචන සංඛ්‍යාව 1/3 ක් වනසේ සාරාංශ කොට ලියා දැක්වන්න.

එක් උදෑසනක අවදි වී ඇදෙනි වැතිරගෙන සිටි යෝධයාට ඉතා මිහිරි සංගීත නාදයක් ඇසුණේ ය. එය කෙතරම් මිහිරි වීද යත් රජකුමාගේ වාදක කණ්ඩායම උයන අසලින් ගමන් කරමින් සිටිති'යි යෝධයාට සිතීණි. එහෙත් ඒ වූ කලී ඔහුගේ ජනේලය පිට පැත්තේ සිටි කුඩා කුරුල්ලෙකුගේ ගී ගැයුමක් පමණකි. උයනෙහි සිටි කුරුල්ලෙකුගේ ගී හඬ මෙසේ ඔහුට ඇසෙන්නට ලැබුණේ කෙතරම් කලකට පසු ද කියතොත් ඔහුට එය දිව්‍යමය සංගීතයක් ලෙස හැඟී ගියේ ය.

උදහරණ 3

පහත සඳහන් ඡේදයෙහි ඇති ප්‍රකෘති කථනය විකෘති කථනයට හරවා වචන සංඛ්‍යාව 1/3 ක් වනසේ සාරාංශ කොට නැවත ලියමු.

ප්‍රීති නාද මධ්‍යයෙහි කපට හාමි නැගී සිටියේ ය. ඇත සිටි අය ළං ළං වන්නට පටන් ගත්හ. නිශ්ශබ්දතාව කැඩුණේ ය. කපටහාමි දේශනාවට පටන් ගත.

“යුවතිපතියෙනි, නැදෑ හිත මිතුරෙනි, මම මහත් පින්තැත්තෙකිමි. ඉතිහාසයෙහි ලොකු අකුරෙන් ලියැවෙන්නාවූ මෙබඳු ප්‍රස්තාවකදී යුවති පති දෙදෙනාට ආශීර්වාද කිරීමේ උසස් තනතුරට පත්වූ මම ඇත්තෙන්ම පින්තැත්තෙකි නොවෙමිද? පින් කෙසේ වෙතත් මට ඇත්ත නොකියා බැරිය. මේ නම් මට වඩා උගත්, මට වඩා වියත් කෙනෙකුත් විසින් කළ යුත්තකි...”

සාරාංශය 3

ඉතිහාස ගතවන මෙවන් මඟුලකදී යුවතිපති දෙදෙනාට ආශීර්වාද කරන්නට ලැබීම තමාට මහත් ආඩම්බරයට කරුණක් බව මංගල සභාව අමතා කපටහාමි කියේ ය.

ක්‍රියාකාරකම 10.4

පහත දැක්වෙන ඡේදයෙහි වචන සංඛ්‍යාව $\frac{1}{3}$ ක් වනසේ සාරාංශ කොට නැවත ලියන්න.

සිකුරු හෝරාව පැමිණියේ ය. නැකත් වෙලාව ආසන්න ය. මෙහි දී මනමාලයාගේ මහලු නැයන් දෙදෙනෙකු අතරේ මහත් විවාදයක් ඇති විය. විවාදය “නැකත් වෙලාවට කුමක් කළ යුතු ද?” යන්න ගැනයි. “පුවරුවට නැංවිය යුතුයැයි” එකෙක් කියයි. “තැළි පළන්දා පිළි ඇන්දිය යුතුයැ යි” අනෙකා කියයි. මේ දැනුමැත්තන් දෙදෙනාගේ වාදය ඉතා දික්විය. ඉතා තද විය. නැකත් වෙලාව හොඳටම ළංවිය. “මේ කලින්ම තෝරා බේරා ගෙන ආ යුතු නොවේද? වාද කරන්නට ආවේ මෙතනටද?” යි මහ මල්හාමි නොසතුටින් කියන්නට විය.

ක්‍රියාකාරකම 10.5

පහත සඳහන් ඡේදය කියවා එහි ඇති වචන සංඛ්‍යාව $\frac{1}{3}$ ක් වනසේ සාරාංශ කොට ලියා දක්වන්න.

ලෙඩ රෝග සුවකර ගැනීමටත් ඒවායින් වැළකී සිටීමටත් වෘක්ෂලතාවල කොටස් ප්‍රයෝජනයට ගැනීමටත් ඇත අතීතයේ සිට මෙරට ජනතාව පුරුදුව සිටිති. බටහිර ආක්‍රමණයන්ගේ ප්‍රතිඵලයක් වශයෙන් වෙනත් බොහෝ වැදගත් දේ මෙන් ම මේ පුරුද්ද ද ක්‍රමයෙන් අප අතරින් ගිලිහී යන්නට විය. පැළෑටියක මුල්, කොළ, ගෙඩි, මල්, පොතු යන කොටස් පහ ආයුර්වේද වෛද්‍ය ක්‍රමයේදී හැඳින්වෙන්නේ පංචාංගය යනුවෙනි. අංග පස හෙවත් කොටස් පහ යනු මෙහි තේරුමයි. දේශීය වෛද්‍ය ක්‍රමයේ හැටියට පැළෑටියක මේ කොටස් පහේ ඇති ගුණ එකිනෙකට වෙනස් වේ. මේ අනුව පැළෑටිවල කොටස් අවශ්‍ය පරිදි ගෙන බත් සාදා ගැනීම අපේ දේශීය වෛද්‍ය ක්‍රමයේ ප්‍රධාන ලක්ෂණයකි.

පහත සඳහන් ඡේදය කියවා එහි ඇති වචන සංඛ්‍යාව 1/3 ක් වනසේ සාරාංශ කොට ලියා දක්වන්න.

විවිධ ජාතීන් වසන විවිධ වූ ප්‍රාදේශීය හැඟීම්වලින් පණ පෙවුණු භාරතය වැනි සංකීර්ණ රටක අගමැතිනිය වශයෙන් අපමණ ප්‍රශ්නවලට මුහුණ දෙන්නට සිදු වුව ද ඉන්දීය අගමැතිනි ඉන්දිරා ගාන්ධි ඒ කිසිවෙකින් නොසැලැණා ය. ඕ ශ්‍රේෂ්ඨ නායිකාවක වශයෙන් තම කීර්තිය ලොව අස්සක් මුල්ලක් නැර පතළ කළා ය. ඇගේ ජීවන වෘත්තාන්තය ආදර්ශයට ගතයුතු විරෝදාර කාන්තාවකගේ ජීවන වෘත්තාන්තයකි. නිහතමානී බව ඇගේ නායකත්වයට ආභරණයක් විය. ළමා වියෙහි සිට ම ඇඳි කදාර් රෙද්ද ඇගේ නිහතමානී බව කියා පැවා පමණක් නොව සිය රට දේ කෙරෙහි දැක්වූ ඇල්ම මැනවින් සංකේතවත් කළේ ය. පරිත්‍යාගශීලී ගුණය ඇගේ ආත්මය හා බැඳී පැවතුණි. ඇය දුගී කුලහීන දරුවන්ට පවා සංග්‍රහ කළේ පුහු නම්බුව පිණිස නොව හුදෙක් හද පිරි මානව දයාවෙන් යුතුව ය. එබඳු නායිකාවක, මාතාවක අහිමි වීම භාරත ජනතාවගේ පමණක් නොව ලෝ වැසි හැම දෙනාගේ ම අභාගයකි.



i xl , mkd

අනවශ්‍ය දේවල් මිලට ගන්නා තැනැත්තාට ඉක්මනින්ම අත්‍යවශ්‍ය දේවල් විකුණා දැමීමට සිදුවේ.

මේ පාඨම ඉගෙනීමෙන් ඔබට,

- * විරාම ලකුණු යනු මොනවාද?
- * විරාම ලකුණු වර්ග.
- * ලේඛනයේ දී විරාම ලකුණු මගින් ඉටුවන මෙහෙය.
- * විරාම ලකුණු යෙදෙන තැන්,

යන කරුණු අවබෝධ වනු ඇත.

විරාම ලක්ෂණ

- = සමාන ලකුණ
- √ ධාතු සුවකය
- ∩ කුණ්ඩලිය
- < කාක පාදය

හැදෙන ගස

“හවතු... සබ්බ... මංගලම්... රක්ඛන්තු...
සබ්බ... දෙ... ව... තා.....”

කවදත් මේ වෙලාවට පන්සලේ ඉදිරිපස දෙරටුව අබියස තබා ඇති ලොකු ඇඳි පුටුවට බර දී ඇස් දෙක පියාගෙන, පිරිත් සූත්‍රයක් හෝ බුදුගුණ කවියක් මුමුණමින් විවේකී සුවයෙන් ගත කිරීම කුංකුණාවේ පණ්ඩිත හාමුදුරුවන්ගේ සිරිතක්.

දැන් වසර කිහිපයක සිට විවේකී සුවයෙන් කල් ගෙවුවත්, උන්වහන්සේ පන්සාලිස් වසක් මුළුල්ලේ දිවයිනේ හතර දිග්භාගයෙහි දූ දරුවන්ගේ නැණස පාදන්තට ගුරුවරයෙකු හා විදුහල්පතිවරයෙකු ලෙස කළ මෙහෙය අද ද බොහෝ දෙනා සිහිපත් කරන්නේ ගෞරවයෙනි. උන්වහන්සේගේ සෙවණේ අකුරු කළ,

හැඳුණු - වැඩුණු බොහෝ දෙනා ගුණ - නැණ දෙකෙන් පිරිපුන් මහා උගතුන් වූ බව නොදන්නා කෙනෙකු නැති කරමි ය.

සුපුරුදු ලෙස විහාරගෙයි වතාවත් අවසන් කොට පැමිණි 'රාහුල' පොඩි හාමුදුරුවන් සිවුර සකසා පෙරවාගෙන, පත්කඩය බිම එළා පසඟ පිහිටුවා, කුංකුණාවේ පණ්ඩිත හාමුදුරුවන්ට වැන්දේ, ගාථාව ශබ්ද නගා කියමිනි.

“මිකාස ද්වාරත්තයේන කතං සබ්බං අපරාධං බමථ මේ හන්තේ, මිකාස බමාමි හන්තේ”

“බමාමාහං” නෙත් දෙක පියාගෙන ම ලොකු හාමුදුරුවන් රාහුල පොඩි හාමුදුරුවන්ට ආශීර්වාද කළේ කරුණාබර හදවතින්. රාහුල පොඩි හාමුදුරුවන්ගේ දින වර්ශාවේ මිලඟ අංගය වූයේ, දිනය තුළදී වනපොත් කළ ගාථා, පිරිත් සූත්‍ර, පාලි නිසන්ඩුව, ආදියෙහි නියමිත කොටස් ලොකු හාමුදුරුවන් ඉදිරියේ කටපාඩම් දීම යි.

“අසාරේ සාරමතිනො
සාරේ වාසාරදස්සිනො
තෙ සාරං නාධිගච්ඡන්ති
මිච්ඡා සංකප්ප ගෝවරා....”

“එවං මේ සුතං එතං සමයං හගවා
රාජගහෙ විහරති කලඤ්ඤ නිවාපෙ....”

නිසි තැන්වල විරාම තබමින්, සෝෂ - අසෝෂ අක්ෂර හා අල්ප ප්‍රාණ - මහාප්‍රාණ අක්ෂර නිසි ලෙස හසුරුවමින්, රාහුල පොඩි හාමුදුරුවන් වනපොත් දෙන ආකාරයට ලොකු හාමුදුරුවන් කන් දුන්නේ දැඩි විමසිල්ලෙනි.

පැවිදි බිමට පත්වූ අලුත එක් වරක් හෝ දෙකක් පමණක් තමා විසින් පාලි වචන නිසි ලෙස උච්චාරණය කරන අයුරු රාහුල පොඩි හාමුදුරුවන්ට කියා දුන් බවත්, එතැන් සිට තම උපදෙස් අනුව ම යමින් ඉතා හොඳින් උන්වහන්සේ එම කාර්යය කරගෙන යන ආකාරයත්, ලොකු හාමුදුරුවන් සිහිකළේ සතුටිනි.

රාහුල පොඩි හාමුදුරුවන්ගේ 'වේලාපත්කඩය' පරීක්ෂා කර බලද්දී, කවද හෝ මහා උගතෙකු වන ග්‍රහ පිහිටීම් එහි ද තිබූ අයුරු කුංකුණාවේ පණ්ඩිත හාමුදුරුවන්ට සිහිවිය. උන්වහන්සේගේ දෘහන බිඳුණේ රාහුල පොඩි හාමුදුරුවන්ගේ කටහඬිනි.

“ලොකු හාමුදුරුවනේ, මට සිංහල පාඩමක් අසා දැනගන්න තියෙනවා.....”

“මොකක්ද පාඩම, පොඩිනම?...”

“විරාම ලක්ෂණ!”

“ඇයි, පිරිවෙනේ දී ඒ පාඩම කියා දුන්නේ නැද්ද?”

“කියා දීලා තියෙනවා ලොකු හාමුදුරුවනේ, ඒත් එද මට පිරිවෙනට යන්න බැරිවුණා. අර පිල්ලෑවේ ලොකු වෙද මහත්තයාගේ පාංශුකුලෙ යෙදුණ හන්ද....”

“ආ හැබෑමනේ පොඩිනම, මට ඒ බව අමතක වුණා. හොඳයි, මොන විරාම ලක්ෂණ ගැනද දැනගන්න අවශ්‍ය?.....”

“ලොකු හාමුදුරුවනේ,



යන ඒවා ගැන.

“රාහුල, අප අන් අය සමග කතා කරනවිට, අවශ්‍ය තැන්වල නවත්වමින්, හඬ හසුරුවමින්, අප පවසන අදහස ඒ අයට හොඳින් වැටහෙන ලෙස අදහස් පවසනවා නේද?.....”

“එහෙමයි ලොකු හාමුදුරුවනේ, පුදුමය - ශෝකය - භය - ප්‍රශ්නාර්ථය ආදිය වචන හසුරුවන ආකාරයෙන් ම අපට පළකරන්නට පුළුවනි....”

“බොහොම හරි රාහුල, බොහොම හරි. එහෙනම් ලේඛනවලදී අපට මේ දේ කරන්න වෙන්නෙ කොහොමද? යම් යම් සංකේත යොදාගෙන නේද? අන්න ඒ සංකේතවලට තමයි විරාම ලක්ෂණ කියන්නේ.”

“එහෙමයි ලොකු හාමුදුරුවනේ, 1,2,3, පන්තිවලදීත් මම සමහර විරාම ලක්ෂණ ඉගෙනගෙන තියෙනවා. තිත, කොමාව, තනි පෙරළි කොමා, පෙරළි කොමා දෙක, හර්ෂාදී ලක්ෂණය, වරහන් වගේ ඒවා.....”

“හොඳයි, හොඳයි, ඒවා මතක නම් රාහුලට මගෙන් දැනගන්න තියෙන්නෙ තව පොඩි දෙයක්නෙ. අපි බලමු සමාන ලකුණ (=) සිංහල ලේඛනයේ කොයි වගේ තැනක ද යෙදෙන්නෙ කියලා. බලන්න මේ උදහරණ දිනා.....”

ජයග්‍රහණය කරනුයේ	=	ජයග්‍රාහක.
බුදුන් විසින් භාෂිත	=	බුද්ධභාෂිත.
සැකිත් කරන කම්	=	සැත්කම්.

“මේ මා උදහරණයට ගත්තේ සිංහලයේ සමාස පද කිහිපයක්”

“දැන් මට වැටහෙනවා ලොකු හාමුදුරුවනේ, සමාන අර්ථයක් පවසන, සමාන බව හඟවන තැනකදී අපට සමාන ලකුණ (=) යොදන්න පුළුවනි නේද?”

“බොහොම හරි, ඒ විතරක් නෙවෙයි පොඩිනම, සන්ධි පද සකස් කරගන්නා තැන්වලදීත් අපට සමාන ලකුණ යොදන්න පුළුවන්, මේ බලන්න.”

1. අ + ඉ = එ (සන්ධ්‍යක්ෂරාදේශය)
2. අ + උ = ඔ (සන්ධ්‍යක්ෂරාදේශය)
3. සිහිල් + අඹ = සිහිලඹ (ආරෝහණය)
4. මුනි + උතුමා = මුනිතුමා (ස්වරලෝපය)
5. පො + හොය = පෝය (ව්‍යංජනාලෝපය)

“ලොකු හාමුදුරුවනේ, ගණිතය පාඩම්වලදීත් අපි සමාන ලකුණ (=) බහුල ව භාවිත කරනවා. එතැනදීත් පළකරන්නේ සමාන අර්ථය නේද?”

$2 \times 2 = 4$
$4 + 3 = 7$
$10 / 2 = 5$

“අන්න හරි, හොඳයි දැන් රාහුලට වැටහෙනවානේ ද සමාන ලකුණ (=) ලේඛනයේ දී යෙදෙන්නේ කවර අර්ථයක් දීම සඳහා ද කියලා?.....”

“එහෙමයි ලොකු හාමුදුරුවනේ මට වැටහෙනවා.”

ක්‍රියාකාරකම 11.1

ඔබ දන්නා සියලු ම විරාම ලක්ෂණ පහත සඳහන් පරිදි වගුවක් සකසා, වගු ගත කරන්න.

විරාම ලක්ෂණ	හැඳින්වෙන නම	භාවිත කරන අවස්ථාව
1.		
2.		
3.		
4.		
5.		
6.		
7.		
8.		

ක්‍රියාකාරකම 11.2

පහත සඳහන් ඡේදයෙහි විරාම ලක්ෂණ යොදා නැත. නිසි තැන නිසි විරාම ලක්ෂණ යොදා එම ඡේදය නැවත ලියන්න.

අනේ අනේ හේවාරාළ මේ අපේ සියාට යුද්ධය වෙන හැටි ටිකක් කියන්නකෝ යනුවෙන් මෙවේලේ එහි පැමිණි අනෙක් සිංහල හේවායෙකුට කොල්ලා කීය

මොනවා කියන්නද ජේන්තේ නැද්ද අප පරදින්නයි යන්නේ බැරි උදවියක් බවලත් උදවියක් පුළුවන් හැටියකින් පණ බේරාගෙන යන්න කියන්නයි මා යන්නේ සෙනවිතුමාත් වෙඩි කාගෙන වැටුණා යි හේවායා කියාගෙන ගියේය අනේ ඉතින් අපට මොන දෙවියන්ගේ පිහිටක්ද සෙනවිරත්තුමා නැතිවුනේ අපේ විනාසේ තමා කියමින් මහල්ලා වැළපෙන්නට විය

* * * *

“ලොකු හාමුදුරුවනේ මට දැන් ගැටලුවක් තියෙන්නේ ධාතු සුවකය ($\sqrt{\quad}$) ගැනයි.”

“රාහුල, ‘ධාතු සුවකය’ ($\sqrt{\quad}$) යන යෙදුමෙන් ම අපට අදහසක් ලැබෙනවා නේද? මෙය යෙදෙන තැන ගැන, ධාතුවක් කියලා අපි කියන්නේ ක්‍රියා පදයක, නැත්නම් ආබ්‍යාතයක මූලයටයි. එහෙනම් පහසුවෙන් ම ධාතුව හඳුනාගන්න යොදන සංකේතය යි - ධාතු සුවකය, මේ බලන්න.”

- | |
|---|
| <p>1. නට + ව + යි
 $\sqrt{\text{නට}}$</p> <p>2. බල + යි
 $\sqrt{\text{බල}}$</p> |
|---|

“ආ..... දැන් මට මතක් වුණා ලොකු හාමුදුරුවනේ, ලොකු හාමුදුරුවන්ගේ පොත් රාක්කයක තිබුණ ගබ්ද කෝපයක් මං දවසක් පෙරළා බැලුවා. ඒකෙන් මේ ධාතු සුවක ලකුණ ($\sqrt{\quad}$) යොදා තිබුණා, සමහර තැන්වල. දැනුයි මට වැටහෙන්නේ ඒ ක්‍රියා මූලය (ධාතුව) උපුටා දක්වන්න යොදන සංකේතයක් කියලා.

“ඔව්, ඔව්, ඒ විතරක් නෙවෙයි රාහුල, අපේ පැරණි පොත් - පත් බොහොමයක ක්‍රියාපදයක ධාතුව හඟවන තැන්වලදී ධාතු සුවක ලකුණ ($\sqrt{\quad}$) යොදා තිබෙන බව මතක තියාගන්න.”

“හොඳමයි ලොකු හාමුදුරුවනේ, එතකොට ගණිත පාඩම්වලදී අපි ඉගෙන ගන්න වර්ගමූල ලකුණක් ($\sqrt{\quad}$) මේ හා සමාන අර්ථයකින් නේද යෙදෙන්නේ?

1.	$\sqrt{25}$	= 5
2.	$\sqrt{81}$	= 9

“ඔව් පොඩිනම, මෙතැනදී කියන්නෙන් මූලය ගැන තමයි, රාහුලට ඒක මතක් වුණ එක කොච්චර අගෙයි ද?”

“දන් ලොකු හාමුදුරුවනේ මට මෙන්න මේ නයෙක් වාගේ සළකුණ (ණ) ගැන, ඒ කියන්නේ ‘කුණ්ඩලිය’ ගැනයි දැනගන්න අවශ්‍යය, ඒ ලකුණ මම පිරිත් පොතේ නම් නිතර දැකලා තියෙනවා....”

“ඔව් රාහුල කිව්වා වාගේ ම ‘කුණ්ඩලි’ කියන්නේ ‘නාග’ කියන පදයට පර්යාය (සමාන) පදයක්, පිරිත් පොතෙන් එය නිතර යෙදී තියෙනවා තමයි. ඒත් රාහුල හොඳින් බැලුවාද පිරිත් පොතේ කොයිවගේ තැන්වලද කුණ්ඩලිය (ණ) යෙදිලා තියෙන්නේ කියලා...?”

“එහෙමයි ලොකු හාමුදුරුවනේ, මට හිතෙන්නේ නම් වාක්‍යයක අවසානය හඟවන්න එය යෙදෙනවා කියලා....”

“බොහොම හොඳයි රාහුල, වාක්‍යයක අවසානය හඟවන්න අද අපි තිත (.) භාවිත කළාට පැරණි සිංහල ලේඛනවල ඒ වෙනුවට යොද තිබෙන්නේ කුණ්ඩලිය (ණ). ගේන්න රාහුල ඔය පුරාණ සද්ධර්ම රත්නාවලිය පොත, මගේ පොත් රාක්කයෙන්,

“ඒ සිටුපුත් තෙමේ බරණැස අසු කෙළක් වස්තු ඇති සිටු කුලයක උපත ණ

“හොඳයි රාහුල අතට අරන් බලන්න මේ පොතේ කුණ්ඩලිය (ණ) ලකුණ යෙදුණු වෙනත් තැන්.”

“එහෙමයි ලොකු හාමුදුරුවනේ, මේ තියෙන්නේ මෙතැන කුණ්ඩලිය (ණ) ලකුණු දෙකක් යෙදිලා. ඒකෙන් හඟවන්නේ පරිච්ඡේදයක අවසානයද?...”

“බොහොම හරි රාහුල, බොහොම හරි, කුණ්ඩලි දෙකක් යෙදෙන්නෙ පරිච්ඡේදයක අවසානය දක්වන්න තමයි, හොඳයි පොතේ අවසාන පිටුව පෙරළන්න, බලන්න එතැන කුණ්ඩලිය (෮෩) ලකුණු කියක් යෙදී තිබෙනවාද කියලා.”

“ලොකු හාමුදුරුවනේ මෙතැන කුණ්ඩලිය ලකුණු තුනක් යෙදිලා තියෙනවානෙ! මෙතැනින් පොතක් අවසන්, ඒ කියන්නෙ ග්‍රන්ථාවසානය දක්වන්නයි කුණ්ඩලිය ලකුණු තුනක් යෙදෙන්නෙ!....”

“රාහුල හරියට ම කීවා, බොහොම අගෙයි!... දැන් තව මොනව ගැන ද දැනගන්න තියෙනවා කීවෙ....?”

“ලොකු හාමුදුරුවනේ ෭ (කාක පාදය) ගැනයි..... ඔබ වහන්සේ කලින් දිනයක මට ඒ ගැන කියා දී තිබෙනවා. දිනක් මම හදිසියට පිටපත් ලිවීමක් ලිව්වා. ඒකේදී මා අතින් මග හැරුණු අකුරු, පද, වාක්‍යාංශ, කීපයක් තිබිලා ඔබ වහන්සේ එය නිවැරදි කර, මට කියා දුන්නා. මග හැරුණු අකුරු, පද, වාක්‍යාංශ, විතරක් නෙවෙයි වාක්‍ය පවා නැවත එම ලේඛනයට ඇතුළත් කරන විට. අදළ තැන කාක පාදය (෭) යොදලා එය නැවත ලියන හැටි. මේ තියෙන්නේ ඒ අඩුපාඩු සකස් කළ පිටුව.....”

“දෑදිව සොළී රටට නුදුරු වූ බරණැස් නුවර සමීපයෙහි එක් පාංශු පර්වතයක් **විනිවිද** යන්නාවූ මහ මාවතෙක් විය. ඒ පාංශු පර්වත මධ්‍යයෙහි **තමාගේ පියවූ ඇස් අන්ධ** එක්තරා ව්‍යාඝ්‍රයෙක් **උ** ව්‍යාඝ්‍රයෙකු පර්වත ගුහාවෙක තබාගෙන කතා බොන ද ගෙනවුත් ලමින් පෝෂණය කොට වාසය කෙරෙයි.....”

“ඔව්, ඔව්, මටත් මතකයි, රාහුලගෙ ලියන පොත්වල ඉන් පස්සෙ ඒ වගේ අඩුපාඩු තිබුණෙත් නැති තරම්. පෙන්වා දෙන අඩුපාඩුව, වැරද්ද සකස් කරගෙන යහපත් ගුණවත් ශිෂ්‍යයෙකු ලෙස හැදෙන්නට උත්සාහ කරන එක මම රාහුලගෙ දෑක්ක හොඳ ගුණයක්..... ඒ විතරක් නෙවෙයි, ඉගෙන

ගන්න ශිෂ්‍යයන් හැටියට, කලින් උගත් දේවල් මතක තබා ගැනීමක් වැදගත්. එයින් අපට ඉගෙනීම පහසු වෙනවා. ඒ වගේම නොදන්නා තැන්, ගැටලු තැන්, සැක තැන්, නොවැටහෙන තැන්, සුදුසු කෙනෙකුගෙන් අසා දැනගන්න එක ලජ්ජාවට කරුණක් නෙවෙයි. ඒක උගත්කමේ ලක්ෂණයක්. මට රාහුල ගැන ආඩම්බරයි. දූ මං හිතන්නේ රාහුලට 'විරාම ලක්ෂණ' ගැන නම් මොනවත් ම ගැටලු නැතිව ඇති.....”

සිනහමුසු මුහුණින් ලොකු හාමුදුරුවන් පවසන විට,

“එහෙමයි ලොකු හාමුදුරුවනේ, හැමදමක් මට අවවාද දෙන, යහමග කියාදෙන ඔබ වහන්සේට දීර්ඝායුෂ ලැබෙන්න ඕනෑ.....”යි පවසමින්, ලොකු හාමුදුරුවන්ගේ දෙපා ළඟ වැඳ වැටුණේ අපිරිමිත සෙනෙහසකින් වගේම ගෞරවයෙන්.”

ක්‍රියාකාරකම 11.3

නැවතීමේ ලකුණ වෙනුවට කුණ්ඩලිය ද අනෙකුත් සුදුසු විරාම ලක්ෂණ ද යොදා මේ ඡේදය නැවත ලියන්න.

ශාස්තෘ වූ බුදුරජාණන් වහන්සේ දැන් මාගේ බලයෙක් නොවෙයි පුරාතනයෙහි වටුව උපන් කල මාගේ සත්‍යක්‍රියා බලයෙකැයි මේ ධර්ම දේශනාව ගෙනහැර දක්වා වදාරා චතුස්සත්‍යය ප්‍රකාශ කළ සේක චතුස්සත්‍යයාගේ කෙළවර සමහර කෙනෙකුත් වහන්සේ සකෘදගාමී වූ සේක සමහර කෙනෙකුත් වහන්සේ අනාගාමී වූ සේක සමහර කෙනෙකුත් වහන්සේ රහත්වූ සේක බුදුරජාණන් වහන්සේ පූර්වාපර සන්ධි ගළපා මේ වට්ටක ජාතකය නිමවා වදාළ සේක එසමයෙහි දෙමව්පියෝ නම් දැන් මේ දෙමව්පියෝ ම ය. එසමයෙහි වට්ට රජ්ජුරුවෝ නම් තිලෝගුරු සමාක් සම්බුදුරජවූ මම්ම වේදියි තමන් වහන්සේ දක්වා වදාළ සේක.

-වට්ටක ජාතකය-

ක්‍රියාකාරකම 11.4

සමාන ලකුණ හා ධාතු සුවකය සුදුසු තැන්වල යොදා, නැවත ලියන්න.

- 1. සයන + උපකරණ = සයනෝපකරණ
- 2. වන්දු + ආලෝකයෙන් =
- 3. මිහියෙන් නැගෙන දුම් =
- 4. වනයෙහි මල් =
- 5. කිරෙන් පිසූ බත් =
- 6. සොරුන්ගෙන් වනබිය =
- 7. බඳ + එ + යි = $\sqrt{\text{බඳ}}$
- 8. බල + හි =
- 9. නට + ව + මි =
- 10. කර + මින් =
- 11. වජඹ + ඒ + වා =
- 12. බස් + ව + යි =



i xl , mkd

වැරදි හැඟීම් පාලනය කිරීමට ඔබ අපොහොසත් වුවහොත් ඔබේ ජීවිතයෙන් ම ඊට වන්දි ගෙවීමට සිදුවනු ඇත.

පැහැදිලි හා නිවැරදි අදහස් සන්නිවේදනයට මග පෑදෙන්නේ නිසිතැන - නිසි ලෙස, සම්මත රීතීන්ට අනුකූල ව පද බෙදා බස හැසිරවීමෙනි. මේ පාඩම ඉගෙනීමෙන් ඔබට ලේඛන ව්‍යවහාරයේ පද බෙදීම සම්බන්ධ ව පවතින සම්මත රීති කිහිපයක් අවබෝධ කර ගැනීමට හැකිවනු ඇත.

පලාලි ගමන

“බිරුම්..... මි..... බිරුම්..... බිරුම්..... මි..... මි.....!
 “පීප්..... පීප්..... පීප්.....!”

මහ හඬ නංවමින් පැමිණි පුංචි සිරිමල්ගේ වාහනය කළු මැණිකා නැන්දාගේ දොරකඩ නතර විය.

“කළු නැන්දේ....., කළු නැන්දේ.....!”
 “ඇයි සිරිමල් පුතේ.....?”

කුස්සියේ දර ලිප මත තිබුණු බත් මුට්ටිය ඇර බලමින් ම කළුමැණිකා ඇසුවා ය.

“අම්මා කිව්වා, පලාලි යන්න ලැස්ති වෙලා ඉන්නේ කියලා, නැන්දාටත් පුළුවන් ඉක්මනින් අපේ ගෙදරට එන්න කියලා.....”

“මොනවා ! මේ හදිස්සියේ? කාරණේ මොකක්ද කියලා කිව්වේ නැද්ද පුතේ....?”

“නෑ නැන්දේ, අපි කට්ටිය වෙල් ඉපනැල්ලේ සෙල්ලම් කර කර හිටියේ, අම්මා තමයි මට කතා කරලා ඔය පණිවිඩය නැන්දාට කියන්න කීවෙ..... ඕං මං ගියා..... බිරුම්..... බිරුම්..... මි..... මි..... පී..... පී..... පී.....”

පුංචි සිරිමල් පැමිණි වේගයෙන්ම නැවතත් වෙල් ඉපනැල්ල දෙසට ඉගිළ ගියේ ය.

“අම්මේ, මොකද දන්නෙ නෑ මේ හදිස්සියෙම පලාලි යන්න එන්න කියලා ලොකු නැන්දා අම්මට පණිවිඩ එවලා තියෙන්නෙ, මොකක් නමුත් ලොකු කරදරයක් වගේ.....! අම්මා ඉක්මනට ලැස්තිවෙලා යන්න, මම මේ වැඩ අහවර කරන්නම්’යි කියමින් කළුමැණිකාගේ ලොකු දුව කුස්සියට ඇතුළු වූවාය.

“අනේ! ඒක නේන්නම් දුවේ, ලොකු නැන්දගෙ මද්දුම පුතා, සෝමරත්නත් ඔය පලාලි පැත්තෙ යුද්ධ කඳවුරක නේද පහුගිය දවස්වල හිටියේ? යුද්ධෙත් ඇවිලිලා යන මේ වෙලාවෙ පුතාටවත් මොකක්වත් කරදරයක් වත්ද, අනේ එහෙම විපතක් නම් වෙන්න එපා ! මද්දු පුතාට දළදා හාමුදුරුවන්ගෙ රැකවරණයි.....! තිස්තුන් කෝටියක් දෙව් දේවතාවුන්නාන්සේලාගේ පිහිට යි ! ආරස්සාවයි !”

කළුමැණිකා එසේ කියමින් ම ලකලැස්තිවී ගෙයි කඩුල්ල පැන අඩියට දෙකට පුංචි සිරිමල්ගේ ගේ දෙසට ගියා ය.

“ලොකු අක්කේ, ලොකු අක්කේ,..... කෝ මේ ගෙදර ඇත්තෝ? ඕං මං නම් විනාඩියට ලැස්තිවෙලා ආවා. හැබැවටම මොකක්ද සිද්ධවෙලා තියෙන්නෙ කිව්වානම්.....? ”

මෙසේ කියමින් ගෙට ඇතුළුවන කළුමැණිකා දෙස බලා,

“මොකද කළු නංගියෙ මේ? බැහැරක ගිහින් එන ගමන් ද? යි සිරිමල්ගේ මව ඇසුවේ විස්මයෙනි.

“ඇයි ලොකු අක්කේ? දෑත් අක්කම නේද මට පලාලි යන්න ලැස්තිවෙලා එන්න කීවේ? ” කළුමැණිකා ඇසුවා ය.

“පලාලි යන්න? මට ජේන්නේ කළු නංගිට පොඩි පටලැවිල්ලක් වෙලා වගේ.....! ”

“පටලැවිල්ලක්.....? ”

“ඔව්, ඇයි නංගියෙ? ගිය සුමානෙ උඩ ලියැද්දෙ ගොයම් කපන වෙලාවෙ මං කිව්වා මතක නැද්ද? නුග පිටියෙ වැඩිහිටි නිවාසෙට දානයක් බාර ගන්නා කියලා, මං මේ දානෙ ලැස්ති කරන ගමන්.....! ”

“ඔව්..... ඔව්..... කිව්වා නේන්නම්, ඉතින් ඒකෙයි මේකෙයි තියෙන සම්බන්ධෙ මොකක්ද ලොකු අක්කෙ.....?”

“කළු නංගි ඉතින්, පලා ජාති ලියන්න කවදක් හපනා හින්දා මං මේ පලා ටික ලැස්ති කරලා, ඒ ටික ලියවගන්නයි නංගිට සිරිමල් පුතා අතේ පණිවිඩ ඇරියෙ..... හනිකට එන්න කියලා, දානේ ලැස්ති කරන්න පමා වෙන හින්දා.....

“අනේ ඇත්තට.....? මේ සිරිමල් පුතා ‘පලාලි යන්න’ එන්නයි කියලා කියාපු හදිසියත්, විලාසයත් හින්දා මට තේරුණේ වෙනත් විදියකටනේ අක්කෙ’යි කළුමැණිකා මදක් ලැජ්ජාවෙන් පවසද්දී, සිරිමල්ගේ මව මුවගට නැගුණු සිනාව යටපත් කරගත්තේ බොහෝ අසිරුවෙනි.....



අදහසක් වැරදි ලෙස සන්නිවේදනය වීමෙන් අපට අත් විඳීමට සිදුවන දුෂ්කරතා බොහෝ ය. යට කියන ලද කථාවෙන් පළකෙරෙන අත්දැකීම ද එබන්දකි.

භාෂණයේ දී වේවා, ලේඛනයේ දී වේවා, නිසිතැන, නිසි ලෙස පද බෙදා, විරාම තබමින් භාෂාව පරිහරණය නොකළහොත් සන්නිවේදනය වන්නේ වැරදි අදහසකි.

නමුත්, කථනයේ දී ඇතිවිය හැකි දුරවබෝධයන් මග හරවා ගැනීම එතරම් අපහසු නොවුණත්, ලේඛනයේ දී වැරදි අදහස් සන්නිවේදනය වීම නිසා අපේක්ෂිත අරමුණු ඉටු නොවනවාසේ ම ගැටලුකාරී තත්ත්වයන් ද පැන නැගිය හැකි ය.

පහත නිදසුන බලන්න :-

**ජාති යට ඇස් කණි ශාඛි සප යන්නෝ,
නාර කා දෘෂ්ටි විශේෂඥයෝ.**

මෙම දැන්වීමෙන් පළ කෙරෙන අදහස ව්‍යාකූලය. ඊට හේතුව වැරදි පද බෙදීමයි. මෙම දැන්වීම ම නිවැරදි ලෙස පද බෙදා ලියා දැක්වුවහොත් ඉන් පළ කෙරෙන අදහස නිරවුල් ය. පැහැදිලි ය. පහත නිදසුන බලන්න.

**ජාතියට ඇස්කණිශාඛි සපයන්නෝ,
නාරකා දෘෂ්ටි විශේෂඥයෝ**

මෙලෙස ලේඛනයේ දී නිවැරදි අදහස් සන්නිවේදනය සඳහා ඉවහල් වන කරුණු රැසකි.

- ★ නිවැරදි අක්ෂර වින්‍යාසය
 - ★ නිවැරදි විරාම ලක්ෂණ භාවිතය
 - ★ නිවැරදි පද බෙදීම
- යන කරුණු ඉන් ප්‍රධාන වේ.

මෙහි දී අපගේ අවධානය යොමු වන්නේ පද බෙදීම කෙරෙහි ය. නිවැරදි පද බෙදීමක් සඳහා අනුගමනය කළ යුතු නියමයන් කිහිපයක් මතු දැක්වේ. ඒවා හොඳින් ඉගෙන, ලේඛනයේ දී භාවිත කිරීමෙන් ඔබටත් නිවැරදි අදහස් සන්නිවේදනය වඩාත් පහසු වනු ඇත.

1. නාමපද, ක්‍රියාපද, නිපාත පද, වෙන්කොට ලියනු ලැබේ.

උදා :- මේ මහලු මිනිසා දරුවකු ව සිටිය දී ගත කළේ ඉතා දුක්ඛිත ජීවිතයකි.

<u>නාමපද</u>	<u>ක්‍රියාපද</u>	<u>නිපාත පද</u>
මහලු මිනිසා	ගත කළේ	ව
දරුවකු	සිටිය	දී

2. උපසර්ග පද වෙන් නො කෙරේ.

උදා :- අනුනායක හිමියෝ අවමඟුලට සහභාගී වූහ.

උපසර්ග

අනුනායක
අවමඟුලට

3. සන්ධි පද තනි පදයක් ලෙස එක්කොට ලියනු ලැබේ.

උදා :- අත්තම් නිවාස ජේලියේ කෙළවරෙහි ම තිබුණේ කම්මලකි.

සන්ධි පද

අත් + කම් = අත්තම්
කම් + හල = කම්මල

4. සමාස වූ පද එක් පදයක් ලෙස ලියනු ලැබේ.

උදා :- “පරසතු මලින් පුද
ලද මුනි සඳුට දියනඳ
වනපස මලින් පුද
කළැයි පවසනු කවර වරදද?”

සමාස පද

දියනඳ
වනපස

5. විභක්ති ප්‍රත්‍යය මුල් පදය හා එක්කොට ම ලියනු ලැබේ.

උදා :- වට වැස්සෙන් වැව් උතුරා ගියේ ය.
බල්ලන්ගෙන් ප්‍රවේශම් වන්න!.
දුප්පතුන්ගේ දුක දකින්නෝ කවරහු ද?

විභක්ති පද

බල්ලන්ගෙන්

වැස්සෙන්

දුප්පතුන්ගේ

6. ගෞරවාර්ථය දීම සඳහා යෙදෙන වචනසේ, සේක, දෑ ආදී පද වෙන්කොට ලිවිය යුතු ය.

උදා :- තෙරුන් වචනසේ පිඬු සිඟා වැඩි සේක.
පියාණන් දෑ පුතුට ඔවදන් දුන් දෑ ය.

ක්‍රියාකාරකම 12.1

පහත දැක්වෙන වැකි නිසි ලෙස පද බෙදා නැවත ලියන්න.

1. මහා ශබ්ද යක් නං වමින් බෝම් බය පුපු රා ගියේය.
2. පොලිස්නිල ධාරීහු සොරා අල්ලා ගෙන අධිකර ණයට ඉදිරි පත්කළහ.
3. බැහැයි කිව්වනම් මං ගේය තුල්ලෙ යන වනේද?
4. අන්ද රේකැටුව දිනක් රජපුරුවෝ මා වැලිගඟ බඩ ඇවි දීමට ගියේය.
5. මෙක්සි කෝව ඇමෙරි කා එක් සත් ජන පද යටද කුණින් පිහි ටිර ටකි.

ක්‍රියාකාරකම 12.2

වැරදි ලෙස පද බෙදා කීමෙන් හෝ ලිවීමෙන් මුහුණ දීමට සිදුවූ තත්ත්වයන් පිළිබඳ අත්දැකීම් ඔබටත් තිබෙන්නට පුළුවන. ඒවා පන්තියේ අන් අය සමග සාකච්ඡා කරන්න.

ක්‍රියාකාරකම 12.3

පහත දැක්වෙන ඡේදය පද වෙන්කොට නැවත ලියන්න.

ඒසිටුපුත්තෙමේබරණැසඅසුකෙළක්වස්තුඇතිසිටුකුලයකඋපන.උන්ගේ දෙමවුපි යෝඅපගේසම්පතමහත.අපගේපුතණුවන්කැමතිපමණකටඇත.

සෙස්සන්ගේ 'සිව්දේශ' කලයකට පන්තියක් සිසුන්ගේ විවිධ මට්ටම්වලින් ඉගැන්වීමට ඉඩ ඇත. එම නිසා විවිධ මට්ටම්වලින් ඉගැන්වීමට ඉඩ ඇත. එම නිසා විවිධ මට්ටම්වලින් ඉගැන්වීමට ඉඩ ඇත. එම නිසා විවිධ මට්ටම්වලින් ඉගැන්වීමට ඉඩ ඇත.

i xl , mkd

මුහුණ දෙන සෑම දෙයක් ම වෙනස් කළ හැකි ය. එහෙත් මුහුණ දෙන තුරු කිසිවක් වෙනස් කළ නොහැකි ය.

අපි බොහෝ දේ කියවමු. සමහර කියවන දෑ පහසුවෙන් තේරුම් ගත හැකි වුවත් ඇතැම් දේ කියවා තේරුම් ගැනීම අපහසු ය. එසේ වීමට හේතු තිබේ. මෙම පාඩම කියවීමේ දී දුරවබෝධ තැන් මග හරවා අර්ථාවබෝධය ලැබීමේ මග ඔබට අවබෝධ කරගත හැක.

අප භාෂාව යොදා ගන්නේ අපගේ අදහස් හා හැඟීම් අන් අයට ප්‍රකාශ කිරීමට යි. ලේඛනය ඒ සඳහා භාවිත කෙරෙන එක් ක්‍රමයකි. ලේඛනගත යමක් කියවීමෙන් ලේඛකයාගේ අදහස් හා හැඟීම් අප සතු කරගත හැකි ය. ලේඛනයක් කියවා තේරුම් ගැනීමට ඇති හැකියාව අර්ථාවබෝධය යි.

ඇතැම් සාහිත්‍ය නිර්මාණ කියවා තේරුම් ගැනීම පහසු වුවත් සමහර නිර්මාණ තේරුම් ගැනීම පහසු නැත.

මේ පාඨය කියවා තේරුම් ගැනීමට උත්සාහ කරන්න.

“හිඤ්ඤාන් වහන්සේ පය උරේලා, උරේ උරේලා, වැඩිසේක.”

මෙය රසවත් යෙදුමකි. යමෙකුට මෙය තේරුම් ගැනීමට අපහසු වන්නේ නම් ඒ භාෂාවේ වචනවල විවිධාර්ථ පිළිබඳ අවබෝධය අඩු නිසයි.

- පය - පාත්‍රය
- උර¹ - උරය
- උර² - කර

මේ පද තේරුම් ගත්විට යථෝක්ත වගන්තියේ අදහස මෙසේ අවබෝධ කරගත හැක.

“ස්වාමීන් වහන්සේ පාත්‍රය උරයේ දමා උරය කරේ දාගෙන වැඩිසේක.”

ගස වතු සුදු - වී පිරිසිදු
 පොහොය නැතිදු - සිල් ගත් බඳු

මේ පද්‍යයෙන් කියැවෙන්නේ කුමක්දැයි ඔබට තේරුම් ගත හැකිදැයි බලන්න. කවියාගේ අදහස වතු සුද්ද ගහ මල්වලින් පිරී ඇති බව පැවසීමයි. ඒ පිළිබඳ ව සඳහනක් කවියේ නැත. ඔහු තම අදහස ප්‍රකාශ කරන්නේ උපමාවක් යොදාගෙන ව්‍යංග්‍යාර්ථයෙනි. “පොහොය නැතත් අද වතු සුද්ද ගහ සිල් ගත්තා වැනි ය.” සිල් සමාදන් වන්නේ පොහොයට යි. එදිනට සුදු පැහැති වස්ත්‍රයෙන් සැරසීම සිරිත යි. සුදු පැහැති මලින් වැසී ගිය වතුසුද්ද ගස සිල් ගත් බඳු ය.

ගද්‍ය හෝ පද්‍ය පාඨයක අර්ථාවබෝධයට පහත දැක්වෙන උපදෙස් ඔබට උපකාරී වනු නිසැක යි.

- ★ සම්පූර්ණ පාඨය ම හොඳින් කියවා මූලික අදහස තේරුම් ගන්න.
- ★ එක් වරක් කියවා තේරුම් ගත නොහැකි නම් සැලකිල්ලෙන් යුතුව දෙතුන් වරක් කියවන්න.
- ★ මූලික අදහසට පරිබාහිර වෙනත් අදහසක් ඇත්නම් ඒවා තේරුම් ගැනීමට උත්සාහ කරන්න.
- ★ පාඨයෙහි එන දුරවබෝධ වචන, අලංකාරෝක්ති ආදිය හඳුනා ගන්න.

ක්‍රියාකාරම 13.1

ඉල්මස උදුරයි අලබතලා

අල වගාවෙහි දී මෙන් ම අල ඉදිරීමේ දී ද ගොවීන් ප්‍රත්‍යක්ෂ අවබෝධයෙන් යුතු ව නිශ්චිත කාලසීමාවන් හඳුනාගෙන අල සිටුවීමත්, ගැලවීමත් සිදු කොට ඇත. නිසි කල අල නොගැල වූ විට එම අලවලින් අංකුර මතු වී අල පස් බවට පත් වේ. සිට වූ අල වර්ග පමණක් නොව කටු අල වැනි ස්වාභාවික ව වනයේ වැවුණු අල වර්ග ද නිසි කල්හි උදුරා ගැනීමට උත්සුක වූයේ මේ නිසා ය.

ඇතුගල්පුර ප්‍රදේශයේ ගැමියන් ගේ විශ්වාසය අනුව අවිච්චියාගේ පැමිණීම අල ගලවන සමය පිළිබඳ පෙර නිමිත්තකි. ඇතැම් විට මෙම කාල සීමාව ප්‍රදේශයෙන් ප්‍රදේශයට වෙනස් විය හැකි ය. ඒ දේශගුණික කාලගුණික හා පස පිළිබඳ යම් යම් සාධක නිසා විය හැකිය. බිත්තැන්න. වැසියන් ගෝතල වැල් අල බහින සමය වශයෙන් හඳුන්වන්නේ නවම් මාසය යි. **‘නමා මහේ ගෝතල වැලක අල නව පොල්ලයි’** යන කවි පදයෙන් ඒ බැව් ප්‍රකට වේ. පහත සඳහන්

කවියෙන් කිය වෙන්නේ ඉල් මාසයේ දී අල බතල උදුරන බව යි. මෙම ජනකවිය අනුව අල ඉදිරිය යුතු වන්නේ ඉල් මාසයේ දී ය.

ඉල් මස වෙන කොට ගොයම	වැවෙන්නේ
පිල් දෙස බැලූ කළ යම් නො	සිතන්නේ
සිව් මස පිරි නැත මේ ලෙස	වන්නේ
කිව් බස බොරු නැත මින් දූන	ගන්නේ

දැසා නැත නින්ද අලි ඇතු	පන්නාලා
පාසා නැත ඉන්න පැල තුල ගිණි	තැපලා
මාසා ඉල් මසේ උදුරයි අල	බතලා
ආසා නැත කන්න මෙ කලත් අල	බතලා

-මහ කැලේ යාම-

1. මෙහි දැක්වෙන පරිදි ගොවියා අල ගලවන සමය තීරණය කළේ කුමන සාධක මත ද?
2. නිසි කලදී අල ගැලවිය යුත්තේ ඇයි?
3. ප්‍රදේශයෙන් ප්‍රදේශයට අල ගැලවීමේ කාල වකවානු වෙනස් වන්නේ කවර හේතු නිසා ද?
4. “ආසා නැත කන්න මෙකලත් අල බතලා” ගොවියා තුළ මෙවැන් හැඟීමක් ඇති වූයේ කුමන හේතු නිසා ද?
5. පහත සඳහන් වචන යොදා අර්ථවත් වාක්‍යය බැගින් ලියන්න.

ප්‍රත්‍යක්ෂ / නිශ්චිත / ස්වාභාවික / උත්සුක / සමය

ක්‍රියාකාරම 13.2

නොකියා සිය හිමි	○
නැතිව ද උතුරු සළප	○
ගමන් ඉක්මන් කො	○
නොයන් නුඹ වසන ගෙන් පිටත	○

නොකරතොත් වියද	මි
කරතොත් ඉතා වියද	මි
කියමින් ඇති පද	මි
රහස දන්වන් හිමිට කැර පෙ	මි

තමා හිමි සිතු ලෙ	ස
දුටුවොත් වෙනත සෙනෙහ	ස
නුවන් කඳුලෙන් මි	ස
යළිත් නොකියන් බසින් පිළිවි	ස

හිමි වුව ද උර	ණා
නොකියා තෙපුල් දරු	ණා
වඩව සිත කරු	ණා
වැළිත් නොසිත ව දෙතැන සර	ණා

-කාව්‍යශේඛරය-

1. මෙම පද්‍යවල අදහස දක්වන්න.
2. මෙහි ඇතුළත් උපදෙස් කොතරම් දුරට අදට ගැලපේ දැයි විමසන්න.
3. උරණ, තෙපුල්, පිළිවිසීම, මේවාට සමානාර්ථ පද ලියන්න.
4. මෙම කවි කෙබඳු අවස්ථාවක ප්‍රකාශ කරන ලද්දේ දැයි විමසා බලන්න.
5. උපදේශාත්මක පද්‍ය කීපයක් නිර්මාණය කරන්න.



මෙම පාඩම ඉගෙනීමෙන්,

- * පොදු ජන වහරෙහි හා ප්‍රදේශීය භාෂා ව්‍යවහාරයෙහි වෙනස,
- * ප්‍රදේශීය භාෂාව ව්‍යවහාර වන ප්‍රදේශ.
- * ප්‍රදේශීය භාෂා ව්‍යවහාරයන්හි රසවත් බව හා හරවත් බව.
- * ප්‍රදේශීය භාෂා ව්‍යවහාරය අදහස් සන්නිවේදනයට බාධාවක් නොවන බව,

යන කරුණු ඔබට අවබෝධ වනු ඇත.

බසක මහිම

එකිනෙකා අතර සන්නිවේදනය සඳහා අප විසින් පරිහරණය කරනු ලබන ප්‍රබලතම මාධ්‍යය භාෂාව යි. දියුණු භාෂාවක කථා ව්‍යවහාරය සහ ලේඛන ව්‍යවහාරය යනුවෙන් ප්‍රධාන ප්‍රභේද දෙකක් හඳුනාගත හැකි ය.

සිංහල භාෂාවේ ද කථා ව්‍යවහාරය සහ ලේඛන ව්‍යවහාරය යනුවෙන් ප්‍රධාන ව්‍යවහාරයන් දෙකක් ඇති බව අපි දනිමු. කථා ව්‍යවහාරය හැඳින්වීම සඳහා ‘කට වහර’ යන යෙදුම භාවිත කරන අපි ලේඛන ව්‍යවහාරය හැඳින්වීම සඳහා ‘ගත් වහර’ යන යෙදුම භාවිත කරමු.

මෙහි දී අපගේ වැඩි අවධානය යොමු වන්නේ සිංහල කටවහර පිළිබඳව යි. සිංහල කට වහරෙහි ද අපට නොයෙකුත් ප්‍රභේද හඳුනාගත හැකි ය. එබඳු එක් බෙදීමකි ‘වියත් වහර’ හා ‘ජන වහර’ යනුවෙන් දැක්වෙනුයේ. කතාබහේ දී වියත්

වහර භාවිත කරන්නෝ වියත්හු ය. (උගත් පුද්ගලයෝ ය). එසේ ම කතා බහේ දී “ජන වහර” උසුරුවනු (උච්චාරණය කරනු) ලබන්නේ පොදු ජනයා විසිනි.

නිදසුනක් මගින් ‘වියත් වහරෙහි’ සහ ‘ජන වහරෙහි’, වෙනස, දැක්වුවහොත්, වියතෙකු කට වහරේ දී ‘රක්ෂාව’, ‘දක්ෂකම’, ‘ප්‍රස්තාව’ හා ‘ප්‍රශ්නය’ වැනි වචන භාවිත කරනු දැකිය හැකි ය. එහෙත් මේ වචන ම පොදු ජනයා විසින් ජන වහරේදී උච්චාරණය කරනු ලබන්නේ, ‘රස්සාව’, ‘දස්සකම’, ‘පරස්තාව’ හා ‘පුරස්තේ’ ආදී වශයෙනි.

‘ප්‍රදේශීය භාෂා ව්‍යවහාරය’ යනුවෙන් ජන ව්‍යවහාරයෙහි ම තවත් ප්‍රභේදයක් අපට හඳුනාගත හැකි ය. උඩරට, උඟුව, දකුණ හා සබරගමුව ආදී පළාත්වලත් සතර කෝරළය, රජරට, බිබිල, මොනරාගල හා බිම්තැන්න ආදී ප්‍රදේශවලත් වෙසෙන සිංහල ජනයාගේ ජීවන වෘත්තීන්, ඇදහිලි - විශ්වාස, සිරිත් - විරිත් හා ඇවතුම් - පැවතුම් සමග බැඳුණු, ඔවුන්ට ම ආවේණික වූ බස් වහර ප්‍රදේශීය භාෂා ව්‍යවහාරය වශයෙන් හැඳින්විය හැකි ය.

මෙහි දැක්වෙන්නේ මහාචාර්ය ජේ. බී. දිසානායක මහතාණන් විසින් රචනා කරන ලද “සිංහල ජනවහර” නමැති කෘතියෙන් උපුටාගත් කොටසකි. එමගින් මොනරාගල ප්‍රදේශයට ආවේණික වූ බස් වහර පිළිබඳ ව කරුණු රැසක් හෙළිවෙයි. එය හොඳින් කියවා අවබෝධ කරගන්න.

මොනරාගලට අපි යමු වන්දනාවේ

එද සිංහල රජ දරුවන්ගේ රජ දහනක්ව පැවත, අද වන සතුන්ට රජ දහනක් ව පවතින දිගාමඩුලු දනව්ව පැරණි සිංහල සිරිත් විරිත් අගේ කරන මිනිස් කොටසකටද වාසභූමියක් ව පවතී. පැරණි දිගාමඩුලු දනව්වේම කොටසක් වන මොනරාගල පළාත ඊටම විශේෂ වූ ජන වහරකින්ද සරුසාර වූ පෙදෙසක් වෙයි. මේ පළාතේ ජන වහර පොදු සිංහලයෙන් වෙනස් වන තැන් සමහරක් මේ පරිච්ඡේදයෙහි දැක්වෙයි.

මොනරාගල, හේන් ගොවිතැනින් සරුසාර වූ පෙදෙසකි. එහෙත් එහි ඉදිකෙරෙන හේන් වටා දක්නට ලැබෙන්නේ වැටවල් නොවේ. 'වැටං' ය. පොදු සිංහලයෙහි බහු අර්ථය දෙනු වස් යොදනු ලබන 'වල්' යන්න වෙනුවට මෙහි භාවිත වන්නේ 'ට' පමණි. මේ රටාව අනුව, මොනරාගලදී හමුවන්නේ දෙරවල් නොව 'දෙරං' ය. ගොඩවල් නොව 'ගොඩං' ය. ඇළවල් නොව 'ඇලං' ය. ලිදවල් හෝ ලිං නොව 'ලිදං' ය.

තරුණයන් සේම වයසක උදවියද මේ හේන්වල වැඩ කරති. වයසක පිරිමියෙකුට ගරුසරු ඇතිව කතා කරන විට 'බුඩා' යයි කීම මෙහි සිරිතය. එවැනි වයසක කාන්තාව 'බුඩි' හෝ 'හොටී' ය. පිරිමියෙකු හෝ පිරිමි සත්වයෙකු හඟවන වචනය අගට ඊ යන්නක් එක් කොට ගැනීමෙන් එම වර්ගයේ ගැහැනිය හෝ ගැහැනු සතා හැඳින්වීම මෙහි බහුලව කෙරෙන්නකි. මොනරාගල වැසියන් බල්ලා හඳුන්වන්නේ 'කෑටා' යනුවෙනි. මේ අනුව බැල්ලියට කියන්නේ 'කෑටී' කියාය. බලලා හැඳින්වෙන්නේ 'කුංවා' යනුවෙනි. මේ අනුව බැලලිය 'කුංචි' වෙයි. 'පැංවා' යනු තරුණ ගැටයෙකි. එවන් ගැටියෙකු 'පැංචි' ය.

තමාගේම දරුවන් හැඳින්වීමේදී 'මා' හෝ 'මය' යන්නක් යෙදීමද මොනරාගලට හුරු ව්‍යවහාරයකි. තමාගේම පුතා 'මා පුතා' ය. තමාගේම දුව 'මා දු' හෙවත් 'මය දු' ය. තම පුතාගේ

බිරිඳට 'පුතා දු' කියාත් තම දුවගේ පුරුෂයාට 'දු පුතා' කියාත් සිංහල ජන වහර ආදරයෙන් වහරනු ලැබේ.

'මය' දු' යන්නෙහි 'මය' යන්න 'මගේ' යන්නම මේ පළාතේ භාවිත වන සැටියි. 'මගේ' යන වචනය 'මග' කියාත් මෙහිදී ඇසිය හැකි ය. පොදු සිංහලයෙහි සම්බන්ධ අර්ථය දැනවීම පිණිස යෙදෙන 'ගේ' වෙනුවට 'ග' පමණක් යෙදීම මේ පළාතේ සුලභ සිද්ධියකි. මේ අනුව, තොගේ යනු 'තොග' වෙයි. මහත්තයගේ යනු 'මහත්තයග' වෙයි. හාමිනේගේ යනු 'හාමිනේග' වෙයි.

කලින් සිදු වුණු යමක් ගැන කීමෙහි දී බැලුවා, කැඩුවා, වැපුරුවා වැනි වචනයක් යෙදීම පොදු සිංහලයෙහි රටාවයි. එහෙත් මෙහි භාවිත වන රටාව ඊට බෙහෙවින් වෙනස් ය. මෙහි යෙදෙන්නේ බැලුවා යන්න නොව 'බලව්වා' යන්න ය. කැඩුවා යන්න නොව 'කඩව්වා' යන්න ය. වැපුරුවා යන්න නොව 'වපුරව්වා' යන්න ය. මොනරාගල වැසියන් 'කුදහව්වා' කියන්නේ නිදගත්තාට ය. 'ගහමව්වා' යයි කියන්නේ විසි කළාට ය. 'පුන්නව්වා' යයි කියන්නේ නිදි කෙරුවාට ය.

ඉර පායන විට හෝ අව්ව පායන විට, වෙනත් පළාත්වල කියනු ඇසෙන්නේ 'ඉර පෑව්වා' හෝ 'අව්ව පෑව්වා' වැනි වහරකි. එහෙත් එම වහර මෙහි යෙදෙන්නේ 'ඉර පෑය්යා' හෝ 'අව්ව පෑය්යා' යනුවෙනි. 'දුක්කා' යන වචනය වෙනුවට 'දුටා' යන්නක් ද මෙහි වහරනු ලැබේ. 'අම්මා දුටා පුත්තු' යන වැකියෙන් කියවෙන්නේ අම්මා පුතුන් දුටු බවයි. වෙලා යන්න සඳහා 'විලා' යයි යෙදීමද මොනරාගල වහරේ ලක්ෂණයකි. 'රූ විලා', 'මුවා විලා' යනු විසිනි.

අතීතයෙහි සිදු වුණු ක්‍රියාවකට 'නෑ' යන්නකුත් එකතු වන විට, එම අදහස පැවසෙන්නේ අමුතූම මුහුණුවරකිනි. 'ඉස්කෝලේ නාවෙ ඇය්ද?' යි දරුවෙකුගෙන් ඇසුවහොත් 'ඊයෙ වපුරව්ව හන්ද ඉස්කෝලේ එන්නෙ නෑ' යයි ඊට පිළිතුරු ලැබේ. මෙහි 'එන්නෙ නෑ' යයි කීවේ 'ආවේ නෑ' යන අරුතිනි. මේ අනුව, ගියෙ නෑ වෙනුවට 'යන්නෙ නෑ' කියාත්, බලව්වෙ නෑ වෙනුවට 'බලන්නෙ නෑ' කියාත් මොනරාගල වැසියෝ යොදති.

මොනරාගලට අපි යමු වන්දනාවේ

කිසිවෙකුට විධානයක් කිරීමේ දී 'කරපං', 'බලපං', 'බීපං' යනු විසින් ව්‍යවහාර කිරීම සාමාන්‍ය ජන වහරේ රීතිය වෙයි. මෙහි එන 'පං' වෙනුවට 'ප' පමණක් යෙදීම මොනරාගල ජන වහරයි. 'කරප' 'බලප' 'බීප' යනුවෙනි. 'ගහමප' යයි කියන්නේ 'විසි කරපං' යන අරුතිනි. 'කුදහප' යයි කියන්නේ බුදියගනිං යන අරුතිනි.

මෙවැනි විධානයක් තරමක් ආදරයෙන් යුතුව පල කරන විට 'කොය' යන්නක් එකතු කිරීම මෙහි සිරිතය. වරෙං යයි නොකියා 'වරෙංකොය' කියාත්, 'බලපං' යයි නොකියා 'බලපංකොය' කියාත් 'දුවපං' යයි නොකියා 'දුවපංකොය' කියාත් යෙදෙන්නාක් සේය. මොනරාගල වැසියෙකු 'මං එද්දී යාකොය' යනුවෙන් කිවහොත් වෙනත් පළාතක වැසියෙකුට එය එක්වරම තේරුම් ගැනීම තරමක් අපහසු වනු ඇත. මෙහි 'යාකොය' යන වචනයෙන් කියවෙන්නේ 'පලයං' හෙවත් 'යන්ටකෝ' යන අරුතයි. 'එද්දී' යනු යෙදෙන්නේ එන තුරු හෙවත් එන තෙක් යන තේරුමෙනි. මේ අනුව 'මං එද්දී යාකොය' යනු තමා එන තුරු යන ලෙස මොනරාගල වැසියා තව එකෙකුට කී අයුරුයි. මෙසේම යන තුරු යයි කීමට යද්දී යනුත් කපන තෙක් යයි කීමට 'කපද්දී' යනුත් යෙදේ.

'වැස්ස වහින්නටත් වපුරව්වා' යනුත් මොනරාගල පෙදෙසටම සීමා වුණු ජන වහරක් සේ පෙනෙයි. මෙහි 'වහින්නටත්' යනු වහිද්දීත් යන අරුත් දෙයි. යට කී වැකියෙන් කියවෙන්නේ වැස්ස වහිද්දීත් වැපිරූ බවකි. මේ අනුව 'කියන්නටත්' යනු කියද්දීත් යන අරුතද, 'බලන්නටත්' යනු බලද්දීත් යන අරුතද දෙයි. නැතුව යන්න 'නැතූ' සේද කැටුව යන්න 'කැටු' සේද මොනරාගල පෙදෙසෙහි යෙදෙයි. 'කුදහන්නැතුව වරෙල්ලා' යයි කියන්නේ පමා නොවී හෙවත් නිද ගන්නේ නැතිව ආ යුතු බව කීමටය. 'මොක්ක කැටුං පනං උනේ?' යන ප්‍රශ්නයෙන් ඇසෙන්නේ කවුරුත් කැටුව ගියාද යන වගයි. මේ ප්‍රශ්නයට පිළිතුරක් නොදන්නා කල 'කවුද්ද' යයි කියනු ඇසේ. එහි අරුත 'කවුද දන්නේ' හෝ 'අනේ මන්දන්න' වැන්නකි. 'නැත්තං' යන වචනය 'නැට්ටං' යනුවෙන්ද මෙහිදී අසන්නට ලැබේ. ප්‍රශ්නයක් ඇසීමෙහිදී 'ද' යන වචනය යොදා 'ගියාද'

සිංහල ජන වහර

'මොකද?' වැනි වහර භාවිත කිරීම පොදු සිංහලයෙහි රීතිය වුවත් මොනරාගල රීතිය ඊට මඳක් වෙනස් වෙයි. එවැනි 'ද' යන්නක් යොදනු වෙනුවට කට හඬ උස් පහත් කිරීමෙන්ම එම වැකිය ප්‍රශ්නයක විලාසයෙන් ඇසීමට මොනරාගල වැසියෝ සමත්තු ය. 'අප්පච්චි හේනට ගියාද?' යයි අසනු වෙනුවට 'අප්පච්චි හේනට ගියා? යනුවෙන් උච්චාරණය ධ්වනිය උස්කොට කතා කිරීම මෙහි බොහෝවිට සිදුවෙයි. 'කොහේද' යනු මෙහිදී 'කොහා?' වන්නාක් සේම 'මොනවද?' යනු 'මොනා?' වෙයි.

පොදු සිංහලයෙහි යෙදෙන සමහර වචන මොනරාගල පළාතේ යෙදෙන්නේ වෙනස් වෙනස් අරුත් දනවමිනි. මොනරාගල වැසියන් 'ඉගුරු' යයි කියන්නේ 'ඉරිඟු' සඳහාය. එබැවින් එහි 'ඉරුං ගස්' පමණක් නොව 'ඉගුරු කරල්' ද හමු වෙයි. මෙහි 'අඹ' යනුවෙන් හැඳින්වෙන්නේ 'පැපොල්' හෙවත් 'ගස් ලඬු' ය. 'පුහුල්' යන්නෙන් 'වට්ටක්කා' ද 'කොකිස්' යන්නෙන් 'කිරි අල' ද අදහස් කෙරේ.

වෙනත් පළාත්වල වැසියන් උදේ හවස යොදන සමහර වචන මෙහි වැසියන් සලකන්නේ අසභ්‍ය අර්ථයක් ජනිත කරවන වහර හැටියටය. එබැවින් 'කුරුල්ලා' යන වචනය වෙනුවට මෙහි යෙදෙන්නේ 'සකලයා' යනුයි. හේන්වලට එන කුරුල්ලන් පැන්නීම මෙහි හැඳින්වෙන්නේ 'සකලයෝ අඹනවා' යනුවෙනි. පොඬි දරුවන් ලවා 'සකලයන්ට ඕගාන්ට' හෝ 'කීගාන්ට' සැලැස්වීමෙන් උන් එළවීම සිදු කෙරේ. 'ලෙල්ල' යන වචනයද මෙහිදී භාවිත කළ යුත්තේ පරිස්සෙමිනි. මෙහි වැසියන් 'පොල් ලෙල්ල' යයි නොකියා 'පොල් කටුව' හෝ 'පොල් පොත්ත' යයි කියන්නේ 'ලෙල්ල' ගැන සඳහන් කිරීමට අකැමති හෙයිනි. 'ලෙලි ගහනවා' යන්න සඳහා 'ඔයනවා' යනු යෙදෙන්නේද මේ හේතුවෙනි.

මෙහි 'කය්ය' යනු සමූහයයි. හේන් පාළු කරන්නේ 'ඌරු කය්ය' යි. 'කුට්ටම' යයි කියන්නේ රැස්වීමටයි. 'අම්මංඬි' යනු නැන්දම්මාට නම්. මොණරාගල පෙදෙස්හි භාවිත ජන වහර, ඊටම විශේෂ වූ මුහුණුවරක් දරමින් සිංහල ජන වහර වඩාත් පොහොසත් කිරීමට හේතු වෙමින් පවතියි.

ක්‍රියාකාරකම 14.1

පහත දැක්වෙන ප්‍රශ්නවලට පිළිතුරු සපයන්න.

1. අදහස් සන්නිවේදනය සඳහා මිනිසා විසින් පරිහරණය කරනු ලබන ප්‍රබලතම මාධ්‍යය කුමක්ද?
2. භාෂාවක ප්‍රධාන ප්‍රභේද දෙකක් වශයෙන් මෙහි දැක්වෙන්නේ මොනවාද?
3. 'වියත් වහර' හා 'ජන වහර' අතර වෙනස පහදන්න.
4. ප්‍රදේශීය භාෂා ව්‍යවහාරය, පොදු ජන ව්‍යවහාරයෙන් වෙනස් වන්නේ කෙසේ දැයි නිදසුනක් ඇසුරින් පෙන්වා දෙන්න.
5. ප්‍රදේශීය භාෂා ව්‍යවහාරය ඉගෙනීමෙන් අපට ලද හැකි ප්‍රයෝජන මොනවාදැයි දක්වන්න.

ක්‍රියාකාරකම 14.2

පහත සඳහන් වචන මොනරාගල ප්‍රදේශයේ දී භාවිත වන්නේ කවර අර්ථයක් දීම සඳහා දැ යි ලියා දක්වන්න.

සකලයා	අඹ
කැටා	බුඩා
ඉගුරු	බුඩි
පුහුල්	කුංචි
කොකිස්	මා පුතා

ක්‍රියාකාරකම 14.3

පහත දැක්වෙන වගුව මොනරාගල ප්‍රදේශීය භාෂා ව්‍යවහාරය ඇසුරින් සම්පූර්ණ කරන්න.

අප්‍රාණවාවී බහු වචන නාම පද යෙදෙන අයුරු	අතීත කාල ක්‍රියාපද යෙදෙන අයුරු	විධි ක්‍රියාපද යෙදෙන අයුරු	නැත යන අර්ථයේ අතීත කාලක්‍රියාපද යෙදෙන අයුරු
වැටිං	බලව්වා	කරප	එන්නෙ නෑ

දැනුමට :-

උඩරට ජන වහර

- බිං කරුවල - ඇඳිරි වැටෙන වෙලාව.
- පොත් කරනවා - ඇඳුම් නවනවා.
- හේලංකඩ - අගුපිල.
- උදුහැනැක්ක - උදෑසන.
- දුගල - මිරිස්ගල.
- මීටුවන්ගල - අත්ගල.
- ඇලි මෝලංකඩ - උළුවස්ස.
- ඇට්ටකුණාවෙනවා - හොඳහැටි නොතැම්බීම.
- අම්මණ්ඩි - මව.
- අප්පවිච්චි - පියා.
- කිරි අම්මා - ආච්චි.
- කිරි අත්තා - සීයා.

සබරගමු ජන වහර

- ගගුල බානවා - වැස්ස.
- මඩම - විශ්‍රාමශාලාව.
- දෙයියන්ගෙ රට - සිරිපාඅඩවිය.
- හිමේ නගිනවා - සිරිපාදේ වන්දනා කරනවා.
- පත්මය - සිරිපතුල.
- පේවීම - පිරුවට ඇඳ සුදුනම් වීම.
- සැහැල්ලුව - වන්දනාකරුවන් ගෙනයන බෑගය.
- කිරිකෝඩු - පළමුවරට සිරිපාදේ යන ළමයි.
- නඬිගුරා - වන්දනා කණ්ඩායමේ නායකයා
- පැලපදියම් වෙනවා - පදිංචි වෙනවා
- කෝඩෙ - වැස්සකට පෙර අඳුරු අහස.

සතර කෝරළේ ජන වහර

සෝමාරියා	-	කම්මැලියා.
කුම්මැහියා	-	ලෝභයා.
කොක්කනිය	-	බුලත්මල්ල.
තාන්කුවාගෙදර	-	මඟුල්ගෙදර.
ඉළවු ගෙදර	-	මළගෙදර.
සංගෙට නැති	-	නැහැදිව්ව.
සෝලිය	-	කරදරය.
විරසක වීම	-	තරහ වීම
ගිනි කුන්දම	-	හදිසිකරදරය.
අංකර ඇල්ලීම	-	රණ්ඩු දබර වීම.
හද්දික්කරාවේ යාම	-	නන්තත්තාරේ යාම.
අල්ල පනල්ලෙ	-	අතරතුර.

දකුණු පළාතේ ජන වහර

ඇට්ටමුරුත්තාවීම	-	බාගෙට තැම්බීම
අම්මණ්ඩි	-	අම්මා
තාත්තණ්ඩි	-	තාත්තා
මාළු ඒදනවා	-	ව්‍යංජනවලට තුනපහේ දමනවා.
ලූනු හොඳකරනවා	-	ලූනු ශුද්ධ කරනවා.
පොල් ඔයනවා	-	පොල් ලෙලි ගහනවා.
හෙරලි	-	කොස්
මුත්තා	-	සීයා
මුගුනි ඇන්න	-	මුගුණු වැන්න.
රට පුහුල්	-	වට්ටක්කා
පත්තක්කා	-	පැණිකොමඩු
ජූල්	-	දිවුල්
වැවර	-	කුරුම්බා

රජරට බස් වහර

අන්තප්පා	-	සීයා
අප්පල්ලෙ	-	ඇතිලිය.
අච්ච රබහ	-	මඳ අච්ච.
අන්ද බිතෙ	-	වැහි අඳුර.
ආල පාලුව	-	වගා පළඳවට වන හානිය.
හිරිකඩවැස්ස	-	පොද වැස්ස.
සුනම්මා	-	සුචි අම්මා.
පෙස්සං කොල	-	කඩදසි.
බිතක්කන	-	අගුපිල.
හද්දැව	-	නොනැවතී වසින වැස්ස.
ඇබිත්තී	-	කුඩා දූරිය.
මීසෙ	-	අඩහැරය.

දකුණු පළාත

- * “කෝ දෙන්න, මං පොල්ගෙඩිය ඔයන්නම්.....”
- * “ඔහෙට ලුහු හොඳ කරන්නත් ඇහැක.....?”
- * “බලහං ඔය බත් මුට්ටිය ඇටට මුරුත්තා වෙයි,....”

උඩරට පළාත

- * “උදහැනැක්කෙම කුඩප්පච්චි බැරක් වගෙයි.”
- * “මං එද්දි දෙඹු සුරන වැස්ස !”
- * “හොඳටෝම තෙක බරියං වෙලා!”

උග්‍ර ජනවහර

- * “කිරි අම්මායි, මාමණ්ඩියි, අයියණ්ඩියි, ගෙට ගොඩ වුණේ ඉරගල වැටුණටත් පස්සේ.....”
- * “පලිසම්පාඩුව හොට බරියගෙං තමා”

ක්‍රියාකාරකම 14.4

ප්‍රදේශීය ව්‍යවහාරයන් භාවිතයෙන් මෙවැනි වැකි 05 ක් නිර්මාණය කරන්න.

ක්‍රියාකාරකම 14.5

පහත දැක්වෙන ප්‍රදේශීය ව්‍යවහාරයන් සඳහා පොදු ජනවහරෙහි එන යෙදුම් සොයා ලියන්න.

දකුණු පළාත	උගව පළාත	උඩරට පළාත	රජරට
තියඹරා	කුංවා	අප්පල්ලෙ	අරෝව
කළු කපා එළියෙන්	ගස්ගෝනා	හේලංකඩ	අවලාද
මාළු ඒදනවා	වන්නිකැට	බිංකරුවල	ඇබිත්ති
ජූල්	කැහුලා	මුල්ඇඳුම	ආලපාලුව
මක්කැයි	පුරුමිරිස්	කුයිල	අවරවෙලා
හින්නා	බුඩුන්දෑ	වෛතාලෙන්	කුලාන



එදිනෙදා ජීවිතයේ දී භාවිත කිරීමට ලැබෙන විවිධාකාර ලේඛන ප්‍රායෝගික ලේඛන යනුවෙන් හැඳින්වේ. එදිනෙදා ජීවිතයට අදාළ ව තොරතුරු සන්නිවේදනය සඳහා ලැබෙන අවස්ථා බොහෝ ය. ඒ සෑම අවස්ථාවක දී ම භාවිතයට ගැනෙන ලේඛන විධිමත් ව සකස් වී තිබීම අත්‍යවශ්‍ය ය. එසේ නොවුවහොත් සන්නිවේදන කාර්යයට බාධා පැමිණේ. ඒ සෑම ලේඛනයක් ම සකස් කිරීම සඳහා ආකෘතිකමය වශයෙන් හා අන්තර්ගතමය වශයෙන් ප්‍රමිතියක්, ක්‍රමවේදයක් පවතී. ප්‍රායෝගික ලේඛන අතර, ආකෘති පත්‍ර හා න්‍යාය පත්‍ර පිළිබඳ ව අධ්‍යයනය කිරීම මේ පාඩමෙන් සිදු කෙරේ.

ආකෘති පත්‍ර

රාජ්‍ය හෝ රාජ්‍ය නොවන ආයතන සඳහා, යම් පුද්ගලයෙකුගෙන් හෝ පොදු සංවිධානයකින් අවශ්‍ය තොරතුරු ලබා ගැනීමට භාවිත කරන ලියවිල්ල ආකෘති පත්‍රයක් ලෙස හැඳින්වේ.

ආකෘති පත්‍රයකින් පෞද්ගලික තොරතුරු ඉදිරිපත් කරන අවස්ථා, කීපයක් පහත දැක්වේ.

- පිරිවෙනකට/ පාසලකට ඇතුළත් කිරීමේ දී,
- උපසම්පදාව ලියාපදිංචි කිරීමේ දී,
- රැකියාවකට අයදුම් කිරීමේ දී,
- පෞද්ගලික බැංකු ගිණුමක් ආරම්භ කිරීමේදී,
- මුදල් ඇණවුමකින් මුදල් යැවීමේ දී.
- උප්පැන්න, විවාහ, මරණ සහතික ලබා ගැනීමේදී,
- පාඨමාලා හැදෑරීමට අයදුම් කිරීමේ දී,
- ග්‍රාම සේවක සහතිකයක් ලබා ගැනීමේ දී,
- විවිධ පදවි/ තනතුරු සඳහා අයදුම් කිරීමේ දී,
- විභාගවලට අයදුම් කිරීමේ දී,

ආකෘති පත්‍රයකින් පොදු තොරතුරු ඉදිරිපත් කරන අවස්ථා කීපයක් පහත දැක්වේ.

- සමිතියක් සංවිධානයක් ලියාපදිංචි කිරීමේ දී
- පොදු බැංකු ගිණුමක් ආරම්භ කිරීමේ දී
- දේශීය හා විදේශීය වශයෙන් සංචාරයක යෙදෙන විටක දී

ආකෘති පත්‍රයක් සම්පූර්ණ කිරීමේ දී අවධානයට ලක් කළ යුතු කරුණු.

- ★ දී ඇති උපදෙස් කීප වතාවක් හොඳින් කියවීම.
- ★ අසා ඇති සෑම කරුණකට ම තොරතුරු සැපයීම.
- ★ අදාළ නැති තැන්වල හිස් ව නොතැබීම.
- ★ අදාළ නැති තැන්වල “අදාළ නැත” යනුවෙන් ලිවීම.
- ★ සෑම විට ම සැබෑ වූත් නිවැරදි වූත් තොරතුරු සැපයීම.
- ★ නම් ලිවීමේ දී උප්පැන්න සහතිකයට අනුව/ පැවිදි සහතිකයට අනුව ලිවීම.
- ★ සම්පූර්ණ නම් ලිවීමේ දී පෙළපත් නාමය සහිත ව ලිවීම. පැවිදි නාමයක දී ගමේ නාමය ලිවීම.
- ★ අයදුම්කරුගේ අත් අකුරින් පිරවිය යුතු යැ යි උපදෙස් දී ඇති විටක තම අත් අකුරින් ම ලිවීම.
- ★ ආකෘති පත්‍රය මගින් ලබාදෙන තොරතුරු පරිගණක ගත කිරීම වර්තමානයේ බොහෝ දුරට සිදුවන නිසා ඊට අදාළ උපදෙස් අනුව කටයුතු කිරීම.

උදා:- 1. එක කොටුවක එක අකුරක් වන සේ සම්පූර්ණ නම ලියන්න.

ඉ	ඩ	මේ	ගෙ	ද	ර	ශා	න්	ත	කු	මා	ර	ප්‍රේ	ම	ව	න්	ද
පු	ව	ක්	පි	ටි	යේ	සු	ධ	ම්	ම	හි	ම්					

2. මුලකුරු සහිත නම ලියන්න.

ඊ	ඊ	එස්	කේ	ප්‍රේ	ම	ව	න්	ද
පී	සු	ධ	ම්	ම	හි	ම්		

ක්‍රියාකාරකම 15.1

අංක 21, පන්සල පාර, නාපාන පදිංචි දෙරවක ලේකම්ලාගේ වමිනද රත්නායක නම් අවිවාහක තරුණයා ඔබ යැයි සිතා පහත සඳහන් අයදුම් පත්‍රය සම්පූර්ණ කරන්න.

**ජාතික අත්කම් භාණ්ඩ පුහුණු ආයතනයේ
අධ්‍යක්ෂ තනතුර සඳහා අයදුම්පත්‍රය.**

1. සම්පූර්ණ නම :
2. මුලකුරු සහිත නම :
3. සම්පූර්ණ නම ඉංග්‍රීසි කැපිටල් අකුරෙන් :
(එක කොටුවක එක අකුරක් ඇතුළත් වන සේ ලියන්න.)

4. ස්ථීර ලිපිනය :
-

5. ස්ථීර ලිපිනය ඉංග්‍රීසි කැපිටල් අකුරෙන් -
 (එක කොටුවක එක අකුරක් ඇතුළත් වන සේ ලියන්න.)

6. ජාතික හැඳුනුම්පත් අංකය :

--	--	--	--	--	--	--	--	--	--	--	--	--	--	--	--	--	--	--	--	--

7. උපන් දිනය : වර්ෂය

--	--	--	--

 මාසය

--	--

 දිනය

--	--

8. 2014.06.01 දිනට වයස : අවු

--	--	--	--

 මාස

--	--

 දින

--	--

9. ස්ත්‍රී / පුරුෂ භාවය :

10. විවාහක / අවිවාහක භාවය :

11. පුරවැසි භාවය :

12. ජාතිය :

13. ආගම :

14. අධ්‍යාපන සුදුසුකම්

1. අ.පො.ස සාමාන්‍ය පෙළ විභාගය

වර්ෂය මාසය විභාග අංකය

විෂයය	සාමර්ථ්‍යය

2. අ.පො.ස උසස් පෙළ විභාගය

වර්ෂය මාසය විභාග අංකය

විෂයය	සාමර්ථයය

3. ලබා ඇති උපාධි.

උපාධිය	වර්ෂය	විෂයයන්	විශ්ව විද්‍යාලය/ ආයතනය
.....
.....
.....
.....
.....

15. වෙනත් සුදුසුකම් :

.....

.....

.....

.....

16. අයදුම් කරන තනතුරට අදාළ පළපුරුද්ද හා සුදුසුකම් :

.....
.....
.....
.....
.....
.....
.....

මෙහි සඳහන් කර ඇති තොරතුරු මාගේ දැනීම හා විශ්වාසය අනුව සත්‍ය වූත් නිවැරදි වූත් ඒවා බව සඳහන් කරමි. මේ තොරතුරු යම් අයුරකින් අසත්‍ය වුවහොත් ආයතනය විසින් ගන්නා ඕනෑම තීරණයකට යටත් වීමට ද එකඟ වෙමි.මා මෙම තනතුරට තෝරා ගැනීමෙන් පසු ව වුව ද නුසුදුසු බව පෙනී ගියහොත් මා සේවයෙන් පහ කිරීමටත් යටත් වන බව දනිමි.

.....
දිනය

.....
අයදුම්කරුගේ අත්සන

න්‍යාය පත්‍ර

“කිසි කමකට නැති වැඩ, අගක් නෑ, මූලක් නෑ, පොල්තෙල් පහන පත්තු කරේ පන්සිලුක් දීල යි. ප්‍රධාන ආරාධිත අමුත්තා ගැන වගක්වත් නෑ, ස්තුති කතාව කරන්න වුණෙත් මූලාසනයේ හිටිය මට.....”

මේ කැරගල ශ්‍රී ප්‍රඥප්‍රදීප පරිවේනාධිපති පූජ්‍ය විහාරගම දීපාලෝක පණ්ඩිත භාමුදුරුවන් වහන්සේ පාසලක ත්‍යාග ප්‍රදනෝත්සවයකට සහභාගී වී ආපසු වැඩමවා සිය ශිෂ්‍ය හික්කුන් වහන්සේලා ඉදිරියේ ප්‍රකාශ කළ අදහස් කීපයකි.

මෙය අසා සිටි පිරිවෙතේ 4 වන ශ්‍රේණියේ ඉගෙනුම ලබන පොල්අඹේගොඩ සමිත ආයුෂ්මතුන් වහන්සේ, එම ත්‍යාග උත්සවය එසේ ව්‍යාකූල වීමට හේතු වූ කරුණු පණ්ඩිත භාමුදුරුවන් වහන්සේගෙන් විමසන්නට වූහ.

“පොඩි නම මූල ඉඳල ම ඒ උත්සවය අවුල් වුණේ වැඩසටහන් පිළිවෙලක් හදාගෙන තිබුණේ නැති නිසා යි. “න්‍යාය පත්‍රය” කියන්නෙ එහෙම සකස් කර ගන්න වැඩසටහන් පිළිවෙලට යි.”

“පණ්ඩිත භාමුදුරුවනේ වැඩසටහනකට එහෙම ‘න්‍යාය පත්‍රයක්’ වුවමනා ම ද?”

නැවතත් සමිත ආයුෂ්මතුන් වහන්සේ පණ්ඩිත භාමුදුරුවන් වහන්සේගෙන් ප්‍රශ්න කරන්නට වූහ. ඊට පිළිතුරු දුන් පණ්ඩිත භාමුදුරුවන් වහන්සේ.....

“ඔව් පොඩි නම යම් රැස්වීමක්, උත්සව සභාවක්, වැඩමුළුවක්, විවිධ ප්‍රසංගයක්, කාර්ය සැසියක් වැනි සංවිධානාත්මක ව කරන ඕනෑ ම වැඩසටහනක් සාර්ථක ව කරන්නට නම් ‘න්‍යාය පත්‍රයක්’ අවශ්‍ය ම යි. නැත්නම් ඒ වැඩසටහන අවුල් වෙනවා එහෙම වුණාම.

ඊට සහභාගි වූ අයගේ පමණක් නෙවෙයි අහන දකින සැමගේ දෝෂ දර්ශනයට ලක්වෙනවා. ‘න්‍යාය පත්‍රයක්’ සකස් කරන්නේ වැඩසටහනට කලින් නිසා අඩුපාඩුවක් නැති ව සංවිධාන කටයුතු කර ගන්න පුළුවන් වෙනවා. ඒ නිසා පොඩි නම අපි යම් වැඩසටහනක් සංවිධානය කරනවා නම් අනිවාර්යයෙන් ම ‘න්‍යාය පත්‍රයක්’ හදාගන්න වග බලා ගන්න ඕනි. ඒ වගේ ම පොඩි නම යම් වැඩසටහනකට ‘න්‍යාය පත්‍රයක්’ හදන කොට අවධානය යොමු කළ යුතු කරුණු කීපයක් තියෙනවා, මෙහෙම.

1. ආරම්භක වේලාවේ සිට අවසානය දක්වා කාලය වෙන් කිරීම.
2. වැඩසටහනේ තේමාව ඉස්මතු වන පරිදි වැඩසටහන් පෙළ ගැස්ම.
3. සාම්ප්‍රදායික ව පැවතෙන කරුණු කෙරෙහි අවධානය යොමු කිරීම.
4. විශේෂ දේශන/කතා ආදිය ඇතුළත් කිරීමේ දී ප්‍රමුඛතා ව පිළිබඳ සැලකිලිමත් වීම.
5. අදාළ කාරණා සඳහා සුදුසු පුද්ගල දායකත්වය පිළිබඳ සැලකිලිමත් වීම.

මේ ආකාරයට පණ්ඩිත භාමුදුරුවන් වහන්සේ න්‍යාය පත්‍රය පිළිබඳ විස්තර කිරීම සිදු කළහ.

ආදර්ශ න්‍යාය පත්‍රයක්

ජේරාදෙනිය ශ්‍රී ශාස්ත්‍රෝදය මහ පිරිවෙනේ වාර්ෂික ක්‍රියාමාර්ග ප්‍රදානෝත්සවය
2013.05.20.

න්‍යාය පත්‍රය

1. ප.ව. 01.00 - ආරම්භක ගාථා සජ්ඣායනය.
2. ප.ව. 01.05 - විරාගක සම්ප්‍රදායානුකූල පොල්කෙල් පහන දැල්වීම.
3. ප.ව. 01.15 - මූලාසනය පිළිගැන්වීම.
4. ප.ව. 01.20 - ශිභි පිරිස පන්සිල්හි පිහිටුවීම.
5. ප.ව. 01.30 - පිළිගැනීමේ කතාව
6. ප.ව. 01.45 - පාරිවේණික ප්‍රගති සමාලෝචනය
7. ප.ව. 02.10 - සිසු නිර්මාණ (පද්‍ය පන්තිය සිංහල)
8. ප.ව. 02.20 - ආරාධිත විශේෂ දේශනය
9. ප.ව. 03.00 - සිසු නිර්මාණ (සංස්කෘත කතාව).
10. ප.ව. 03.15 - ආචාර්ය මණ්ඩලය වෙනුවෙන් සිදු කෙරෙන කතාව.
11. ප.ව. 03.45 - ශිෂ්‍ය පිරිස වෙනුවෙන් පැවැත්වෙන කතාව.
12. ප.ව. 04.00 - සිසු නිර්මාණ (පාලි කතාව).
13. ප.ව. 04.10 - ක්‍රියාමාර්ග හා සහතික පත් ප්‍රදානය.
14. ප.ව. 04.45 - මූලාසනයේ කතාව.
15. ප.ව. 05.05 - ස්තූති කතාව.
16. ප.ව. 05.20 - වැඩසටහන් නිමාව.

ක්‍රියාකාරකම 15.2

පහත සඳහන් වැඩසටහන් සඳහා න්‍යාය පත්‍ර සකස් කරන්න.

1. පිරිවෙනේ සාහිත්‍ය දින උත්සවය.
2. පරිවේනාධිපතීන් වහන්සේ සේවයෙන් විශ්‍රාම ගෙන සමුගැනීමේ උත්සවය.
3. ශිෂ්‍ය නායක පුහුණු වැඩසටහන
4. පාරිවේණික ශිෂ්‍ය සමිතියේ න්‍යාය පත්‍රය.



දැන ගැනීමට කියවීම, ඉගෙනීමට කියවීම, රස විඳීමට කියවීම යනුවෙන් කියවීමේ ප්‍රභේද තිබේ. සාහිත්‍ය පොත පත කියවිය යුත්තේ හුදෙක් ඉගෙනීමට නොවේ, රස විඳීමටත් අගය කිරීමටත් ය. ගද්‍ය, පද්‍ය සාහිත්‍යය රස විඳීම පිළිබඳ ව අවබෝධයක් ලබා ගැනීමට මෙම පාඩමෙන් හැකියාව ලැබෙනු ඇත.

මිනිසා ස්වභාවයෙන් ම රසය සොයා යන අදහසින් යුක්ත ය. ඉඳුරන් පිනවීම සඳහා ඔහු නිතර වෙහෙසෙන්නේ එබැවිනි. ඇතැම් විට හේ මිනිසක් බව නොමිනිස් බවට ද හෙළා ඉඳුරන් පිනවීමට වෙර දරයි.

පියකරු රූපය ඇසට රසය ගෙන දෙයි. මිහිරි සුවඳ නාසය පිනවයි. රසවත් භාෂාව කන් ද සිත ද පිනවයි. එබැවින් භාෂාව රසවත් කරන්නෝ මේ දෙවැදෑරුම් රසය ගැන ම සැලකිලිමත් වෙති.

රසය මතු කෙරෙන ක්‍රම දෙකකි. එනම්,

1. ශබ්ද රසය.
2. අර්ථ රසය යනුවෙනි.

විසිතුරු වර්ණාලේප කළ පමණින් චිත්‍රයක් නොවන්නා සේ අර්ථ රසයෙන් පමණක් සමන්විත කාව්‍යය පලක් නොවේ. මහත් වූ ශබ්දයක් නැගුණු පමණින් ගීතයක් නොවන්නා සේ, ශබ්ද රසය පමණක් ඇති කවිය ද උසස් නොවේ. විශිෂ්ට නිර්මාණයක ශබ්ද රසය, මෙන් ම අර්ථ රසය ද ගැබ් විය යුතු ය.

රසය නම් භාවෝද්දීපනය යැයි ද පැවසේ. ඒ අනුව පුරාණාචාර්යවරු නව වැදෑරුම් රසයක් ඇතැයි කීහ. එනම්,

- ශාඛිතාර රසය
- භාසාය රසය
- කරුණ රසය
- රෝද්‍ර රසය
- වීර රසය
- භයානක රසය
- බිහත්සාය රසය
- අද්භූත රසය
- ශාන්ත රසය

ව්‍යාඤ්ඡනයක් පිළියෙල කරන සුපවේදියා එය රසවත් කිරීම පිණිස දුරු, මිරිස්, ලුණු, එනසාල්, කරාබුනැටි වැනි කුළුබඩුන්, රම්ප, කරපිංචා ආදියත් මිශ්‍ර කරයි. ඒ ඒ ව්‍යාඤ්ඡනයට ගැළපෙන පරිදි යෝග්‍ය ප්‍රමාණයක් යෙදීම තුළින් රසවත් ව්‍යාඤ්ඡනයක් පිළියෙල කරයි. භාෂාව මූලික අමුද්‍රව්‍ය ලෙස යොදා ගන්නා කාච්‍ය නිර්මාපකයා ද සිය ප්‍රබන්ධය රස ගැන්වීම පිණිස අනුගමනය කරන ප්‍රයෝග කීපයකි,

- ★ උචිත භාෂාවක් යොදා ගැනීම.
- ★ අලංකාරෝක්ති භාවිතය.
- ★ කවි සමයේ එන යෙදුම් භාවිතය.
- ★ සිය අත්දැකීම් උපයෝගී කර ගැනීම.

ඒ අතර ප්‍රධාන වේ.

කවියක් රස විඳින්නේ කෙසේ ද?

කවියක් රස විඳීමේ දී කාච්‍ය රචකයාගේ වස්තු විෂය, අරමුණ හඳුනා ගැනීම ඉතා ම වැදගත් වේ. ඇතැම් නිර්මාණවල වස්තු විෂය පහසුවෙන් හඳුනාගත හැකි වුවත් සමහර නිර්මාණවල වස්තු විෂය පහසුවෙන් හඳුනා ගැනීමට නුපුළුවන. පහත දැක්වෙන්නේ ආනන්ද රාජකරුණාගේ 'ගඟ' පද්‍ය පන්තියෙහි එන කවි කීපයකි.

ටිකෙන් ටිකම කඳු මුදුනෙන් බැස්ස	නුඹයි
හැඳී වැඩී ගම්මානෙට ගැලූ	නුඹයි
ටික්කි ටිකිරි සුරතල් ලදැරියක්	වගෙයි
කැකිරි සිනාවෙන් බැස ආ ගමන	අගෙයි

මෙහි වස්තු විෂය ලෙස ගඟක් ගැන කියා තිබුණ ද ඒ තුළින් ජීවිතය පිළිබඳ යමක් අර්ථවත් කර තිබේ.

කවියා, කවියක යොදන වචනවල සැබෑ අරුත් අවබෝධ කර ගැනීමට ඒ කෘතිය පහළ වූ සමාජ, සංස්කෘතික හා ආගමික පසුබිම පිළිබඳ ව ද වැටහීමක් තිබීම අවශ්‍ය වේ.

මුනි සිරිපා	සිඹිමින්නේ
සමනොළ ගිරි	පෙදෙසින්නේ
මද සුළඟයි මේ	එන්නේ
මගේ පුතා	නැළෑවෙන්නේ

මෙය නැළෑවිලි ගීයකි. වසර දහස් ගණනක ඉතිහාසය පුරා පෝෂණය වූ බෞද්ධාගමික සංස්කෘතික පරිසරයේ අගනා උරුමය කවියා තම නිර්මාණයට මුසුකර තිබේ. එකී පරිසරයට නෑදෑකමක් නැතිකෙනෙකුට මෙය හුදු වචන රැසක් පමණි. හරයක් රසයක් නැත.

ප්‍රකාශ කළ යුතු දේ නවතාවකින් (පෙර නොවූ දෙයක් ලෙස) ඉදිරිපත් කිරීම කවියා තුළ විද්‍යමාන වන තවත් ලක්ෂණයකි. අපූර්වත්වය යනුවෙන් එය හැඳින්වේ. කවිත්වය, ප්‍රතිභානය යන නම්වලින් ද හැඳින්වෙන්නේ එය යි. නිර්මාණයක රස ජනනය කර ගැනීමෙහි ලා මේ අපූර්වත්වය හඳුනා ගැනීම ද ප්‍රයෝජනවත් වේ.

පතසන් අවරගිරි නැටියෙන් වැටෙන	කල
විලිකුන් සුරක් පල වැනි වේ රිවි	මඬල

හිරු නැගෙන, බැසයන අවස්ථා අප කොතෙකුත් දැක ඇත. එහෙත් එහි අපූරු බවක් අපට නොදැනුණි. රක්ත වර්ණ වූ හිරු එක් වර ම අස්තයට යාම තොටගමුවේ සිරි රහල් හිමියන් දකින්නේ, අවරගිරි නටුවෙන් ගිලිහී වැටෙන රත් පැහැයෙන් යුත් ඉඳුණු පලයක් ලෙසිනි. එහි ඇත්තේ අපූර්වත්වයකි.

රසෝත්පත්තිය සඳහා කවීහු කාව්‍යාලංකාර ද යොදා ගනිත්, මේ එවැනි අවස්ථාවකි.

සිසි වන වුවන ඉඟ සුඟ ගත හැකි	මිටින
නිසි පුළුලුල රිය සකයුරු නිසර	තන
දිසි රණ ලියෙව් රු සිරි යුත්	මෙපුරගන
ඇසි පිය හෙළන පමණින් නොවෙති	දෙවගන

කවියාගේ මුඛ්‍යාර්ථය පුරාංගනාවන් වර්ණනා කිරීම යි. පුර ස්ත්‍රීන්ගේ මුහුණ සඳ වැනි ය. මීටෙන් ගත හැකි තරම් වූ සිහින් ඉඟකි. පුළුල් උකුල රියසක වැනි ය. පියවුරු හංසයින් ම ය. ඇසිපිය නොහෙලන්නේ නම් ඔවුන් දෙවගනන් ම ය. රූපක හා උපමා අලංකාර යොදා ගෙන ස්ත්‍රීන්ගේ ස්වභාවය පිළිබඳ ව කෙරෙන මේ වර්ණනය තුළින් පාඨකයා තුළ කදිම විත්ත රූපයක් ගොඩ නගයි. කවියාගේ බස හා අලංකාර පිළිබඳ නොදන්නෙකුට එහි රසයක් කොයින් ද?

ඉහත දක්වන ලද්දේ රසාස්වාදයක් හෝ ඇගයීමක් කිරීමේ දී සැලකිලිමත් විය යුතු නිර්ණායක කීපයකි. සාහිත්‍යයට ආවේණික වචන රාශියක් තිබේ.

උපකල්පනය, පරිකල්පනය, ප්‍රතිභානය, සහාදයා, නිර්මාපකයා, ප්‍රබන්ධය, ස්වානුභූතිය, පාඨකයා, පාත්‍රවර්ගයා, ප්‍රේක්ෂකයා, නිර්ණායක, අපූර්වත්වය, වස්තු විෂය, ආත්මකථන, ප්‍රතිනිර්මාණය ආදී වශයෙනි. නිතර භාවිත වන මෙවැනි වචන හඳුනා ගෙන තිබීම ඇගයීම සාර්ථක කර ගැනීමට ආධාර වේ.

ක්‍රියාකාරකම 16.1

ඔබ අධ්‍යයනය කළ මූලධර්ම සැලකිල්ලට ගෙන පහත සඳහන් ගද්‍ය පද්‍ය පාඨ ගැන රසවිඳීමක් කරන්න.

- | | | |
|-----|------------------------|--------|
| (අ) | පහ උනත් මැණික මුදුවෙන් | අගේමය |
| | බුදු උනත් දුදන අවගුණ | කෙරේමය |
| | බැස ගියත් ජලය අපලය | නොවේමය |
| | වෙන් උනත් හොඳය හොඳ අය | පැතීමය |

-ජනකවි-

(ආ)	පැ සෙ යි නිබඳ සුවඳුල් කෙත් වත්	අව	ට
	ඇ සෙ යි ළමා වසු පැටියන් හඬ	දුර	ට
	දි සෙ යි වෙහෙර එහි සුර විමනක්	ලෙස	ට
	ර සෙ යි අමා රසමය ඒ පියස	දු	ට

-හංස සංදේශය-

(ඉ)	සැදි රන තඹර පෙළ රන තිසරුන්	රුවැති
	විදි දිය දහර ලෙළ දෙන දිගු නරු	පටැති
	රැදි රළ රළැති හොය දියවන්නා	නමැති
	ඇඳි පුර අඟන පටසළ සිරි රැපැයි	නිති

-සැළලිහිණි සංදේශය-

(ඊ) “එක් දවසක් හිරු අස්ත පර්වත ගත වෙලෙහි ශීලසමාධිප්‍රඥ ගුණාංග සංගත හික්ෂු සංඝයා වහන්සේ තමන් වහන්සේ වසන රාත්‍රී ස්ථානයෙන් අවුත් යුද්ධ භූමියකට රැස්වන්නා වූ සුවිනීත යෝධ මුළක් සේ ද, මැණික් සන්නාහ සන්නද්ධ නානාලංකාරයෙන් සැදුම් ලද ගඳුත් මුළක් සේ ද, ඒකවර සිංහ සමූහයක් සේ ද, සැඳෑ වලා බඳු වූ සුරක්තවර පවුල් පෙරෙවැ, ගන්ධදුම පුෂ්පද්‍රවාචලම්බිත කනක රජතමණි තාරකායෙන් විචිත්‍ර විතාන ඇති, නානාප්‍රභා සමුදය සමුජ්වලිත අලංකාරක ධර්ම සභායෙහි, ශක්‍රාගමනය බලමින් සුධර්මා නම් දිව්‍ය සභාවෙහි රැස් ව උන් දිව්‍ය සමූහයා සේ, ධර්ම රාජන් වූ, ධර්මාධිපති වූ, ධර්මස්වාමී වූ, තිලෝගුරු බුදුරජාණන් වහන්සේ වඩනා පෙර මග බල-බලා ධර්මාසනය පිරිවරා හිඳ, බුදුන් ගේ නුවණ පැරුම් වනන සේක්,”

-උම්මග්ග ජාතකය-

(උ)	මුව ජාතියේම ද පළමුව	උපන්නේ
	එම ජාතියේ සිට නැරම මම	එන්නේ
	කොයි ජාතියේ උපනත් මෙහෙසුන්	වන්නේ
	මේ ජාතියේ ඇයි මා තනිකර	යන්නේ

සිතා ගෙනම වෙර වැයම් කර	දුනිම්
පතා පෙරුම් බලයෙන් නැරම	ආම්
ගොතා දැන බැඳලා අප දන්	දුනිම්
කතා මට නොකර වැඩියේ මන්ද	හිම්

රුව ඇති පුතුන් වැදුවා මා වැරදී	ද
රුව ගුණ තේජසක් මගේ අඩු වුණාව	ද
ගරු සරු නැති කමක් මාතින් යෙදුණා	ද
මරු බිඳ බුදුවෙන්ට හීනෙන් පෙනුණා	ද

සුවඳ බොජුන් වැළඳු මගෙ හිමි	සඳුට
නිබඳ බොජුන් රසකර දුන්	වළඳන්ට
සුවඳ පලාපල වැඩියන්	හිමියන්ට
සුවඳ මල් නිකර පිපියන් රන්	කඳට

කාරණාව බුදු වෙනවා ලකුණු	දූනේ
නැර කැටුව ආවා මම සරණ	ගෙනේ
බාවනාව තොර නොකරමි ඉතින්	අනේ
මාළිගාව අද අඳුරැයි	සුවාමිනේ

-යශෝදරාවගේ විලාපය-

(උ9) ඒ මිහිරි රුව ඇසූ හෙත් මැ, ඒ මිහිරි හඬ කණූ හෙත් මැ දකුණතින් ගත් කඩුව බිමැ වැටී හෙනබවී නො දැනැ, වමතින් ගත් පලඟය වැටී හෙනබවී නො දැනැ, දෙක දෙඅතින් හෙළා ශ්‍රීපාදයෙහි වැඳ වැතිය. ගොස් 'දකිමි ස්වාමීනී, හැඳින්නෙමි ස්වාමීනී, මහාමායා දේවීන් වහන්සේගේ පුතණුවන් වහන්සේ නුඹ ද? සුද්ධෝදන රජුරුවන් වහන්සේගේ පුතණුවන්වහන්සේ නුඹ ද? ගැත්තවු කරන පවි ස්වාමීන් ඇසට පැණිති ද? මෙතෙක් තැන් වැඩියේ හුදකලා ගැත්තවු කෙරෙහි කළ කරුණායෙන් ද? දිවිපමණින් සරණ වන්මි, ඇස නිවී ගියේ. සිත සැනහී ගියේ, කළ පවි ගෙවී ගියේ. ගැත්තවුට කරුණා කොට වදළ මැනවැ'යි යන් හි,

-බුක්සරණ-

(එ) කියමින් ගී රස මියු	රූ
තබමින් පදතල අනු	රූ
බඳිමින් දන මන නුව	රූ
කෙළිමින් යෙති බැඳ	බහුරූ

සුරඟන රඟ රඟ නළුවෝ
දුටු දන මන නෙත් වෙළුවෝ
මනසොන සර කුසුමළුවෝ
තැන තැන රඟදෙති නළුවෝ

රැගත් සුරා පිරු විතින්
සුරත් තඹුරු පෙති සෙ නෙතින්
පුවත් නොදන බමන ගතින්
නටත් අයෙක් සුරා මතින්

සුවද කුසුම් වරලසෙහි
පැලැද කපුරු හර උරෙහි
නොමද බරණ ලා සැරහී
නිබද කෙළිති ලියො පුරෙහි

-ගුත්තිල කාව්‍යය-

i xl , mkd

"ඔබේ", "මගේ" යන වචන දෙක හැකි නම් ලෝකය ස්වර්ගයකි.

භාෂාව විවිත්‍ර ලෙසත් සුන්දර ලෙසත් යෙදූ කල මැවෙන්නේ සාහිත්‍යය යි. සෞන්දර්යය හා මුසු වූ පූර්ණ මිනිස් ජීවිතයකට ඉන් ලැබෙන්නේ සුවිසල් මෙහෙයකි. ඒ සුවිසල් මෙහෙය සාහිත්‍යයෙන් ලබන්නට නම් එය මනාව පරිශීලනය කළ යුතු ය, එය මනාව සොයා බැලිය යුතුය. එහි මනාව හැසිරිය යුතු ය. සාහිත්‍ය විචාරය යනුවෙන් හැඳින්වෙන්නේ ඒ මනා සොයා බැලීම යි. එය, සාහිත්‍ය පරිශීලනය කරන්නන්ගේ අභිමතය පරිදි සිදුකළ හැක්කක් නොවේ. අපූරු නිරීක්ෂණයක් ඊට අවශ්‍ය ය. නැතහොත් ක්‍රමවේදයක් ඊට අවශ්‍ය ය. සාහිත්‍යය විචාර මූලධර්ම යනු ඒ ක්‍රමවේදය යි. මේ පාඩමෙන් අවධානයට ලක් කෙරෙන්නේ එම මූලධර්ම පිළිබඳව ය.

සාහිත්‍යය කාව්‍යය

චිත්‍ර, නැටුම්, සංගීතය සේ ම සාහිත්‍යය ද කලාවකි. සාහිත්‍ය කලාව හැඳින්වීම සඳහා “කාව්‍ය” යන්න පෙරාපර දෙ දිග ම යෙදී ඇත. ගද්‍ය සහ පද්‍ය වශයෙන් කාව්‍ය කොටස් දෙකකි. ගද්‍ය වේවා පද්‍ය වේවා කාව්‍ය යන අපූරු සංකල්පයෙන් හැඟෙන අරුත් සොයා ගිය පෙරාපර දෙදිග විචාරකයින් ඉදිරිපත් කළ අදහස් මෙසේ ය.

පෙරදිග විචාරක අදහස්

වාක්‍යමි රසාත්මකං කාව්‍යමි

“රසය ආත්මය කොටගත් වාක්‍ය කාව්‍යය යි.”
 -විශ්වනාථ-

නනු ශබ්දාර්ථෝෂා කාව්‍යමි

“එක්තැන් වූ ශබ්දය හා අර්ථය කාව්‍යය යි”
 -රුද්‍ර-

ශබ්දාර්ථයා නිර්දොෂො සගුණො ප්‍රාය: සාලංකාරො කාව්‍යම්

“දොස් රහිත වූත් ගුණ සහිත වූත් අලංකාරවලින් ශෝභා සම්පන්නවූත් ශබ්දාර්ථ දෙදෙනා කාව්‍ය වන්නේ ය.”

-වාග්භට-

රමණියාර්ථ ප්‍රතිපාදක: ශබ්ද: කාව්‍යම්

“රමණිය අරුත් ප්‍රතිපාදනය කරන ශබ්දය කාව්‍යය යි.”

-ජගන්නාථ-

අපෙරදිග විචාරක අදහස්

“කවිය වනාහි හොඳම වචන හොඳම පිළිවෙලට යෙදීම යි.”

-එස්.ටී. කොල්රිජ්-

“කවිය යනු අනුත්සාහකව ගලා එන ප්‍රබල හැඟීම් ය.”

-විලියම් වර්ඩ්ස්වර්ත්-

“කවිය වූ කලී ජීවිතය පිළිබඳ මිනිසාගේ ප්‍රතික්‍රියා සටහන් කරවන සුක්ෂම උපකරණයකි.”

-ලුවී මැක්නිස්-

“කවිය යනු ස්මරණීය වාගාලාපය යි.”

-ඩබ්ලිව්.එච්. ඕඩන්-

මේ සියලු අදහස් කාව්‍යය යන්නට නිර්වචනයන් ය. ඉදිරිපත් ව ඇති මේ නිර්වචනවලින් කාව්‍ය පිළිබඳ ව එක් පාර්ශවයක් පමණක් අර්ථවත් වේ. එම නිසා කාව්‍ය හැඳින් ගැනීම සඳහා එක් එක් නිර්වචන පමණක් ගැනීම ප්‍රමාණවත් නො වේ.

කාව්‍ය යනු සංකීර්ණ කලා මාධ්‍යයකි. එමෙන් ම එය සියුම් ප්‍රකාශන මාධ්‍යයකි. කවියා නිරන්තරයෙන් උත්සාහ ගන්නේ අපූරු අත්දැකීම් සුවනය කොට සහාදයා තුළ වමන්කාරයක් දැනවීමට ය. එසේ වූ කාව්‍ය විචාරයට ලක් කළ යුතු කරුණු කීපයක් පෙරා’ පර දෙදිග විචාරකයින් පෙන්වා දී ඇත.

1. භාෂාව

කවියාගේ මාධ්‍යය භාෂාව යි. සිය සිතැඟියාවන් සහෘදයා වෙත රැගෙන යන්නේ භාෂාව මගිනි. කවියා කෙතරම් ප්‍රබල ව භාෂාව භාවිත කරන්නේ ද, ඒතරමට ම සිය අත්දැකීම සහෘදයාට සම්ප්‍රේෂණය කිරීමට හැකියාව ලැබේ. කාව්‍යකරණයට ආවේණික වූ විශේෂ භාෂාවක් කවියාට නැත. ඇත්තේ සාමාන්‍ය ව්‍යවහාර ලෝකයේ භාෂාව ම ය. ඒ භාෂාව කවියා විශේෂ ආකාරයෙන් යොදා ගනියි.

භාෂාවෙන් ප්‍රකට වන අර්ථ දෙකකි. ඒ මතුපිට අර්ථය හෙවත් වාච්‍යාර්ථය හා සැඟවුණු අර්ථය හෙවත් ව්‍යංග්‍යාර්ථය යි. කාව්‍යයේ භාවිතවන්නේ මෙයින් ව්‍යංග්‍යාර්ථය යි. ශෝභා-සම්පන්න භාෂාව ලෙස ආනන්දවර්ධන නම් විචාරකයා දක්වන්නේ ඒ ව්‍යංග්‍යාර්ථවත් භාෂාව යි. “ධ්වන්‍යාලෝක” නම් කෘතියේදී සිය ධ්වනිවාදය පැහැදිලි කරමින් ආනන්දවර්ධනයන් තවදුරටත් දක්වා ඇත්තේ ඒ ව්‍යංග්‍යාර්ථවත් භාෂාව තුළ ධ්වනිතාර්ථවත් භාෂාව පවතින බව යි. කාව්‍යයක පැවතිය යුතු ඒ ධ්වනිතාර්ථවත් භාවය කාව්‍යයේ ආත්මය වන බව ද ඔහුගේ පිළිගැනීම යි.

“කාව්‍යසායාතමා ධවනී”

සඳ බැස ගියේ ය.

ඉර බැස ගියේ ය.

යන වාච්‍යාර්ථය ප්‍රකට කරන යෙදුම් කවියා ව්‍යංග්‍යාර්ථවත් ව යොදන්නේ,

“සඳ ගිලුනේ ය.”

“ඉර එළිය හැකිලුණේ ය.”

යනුවෙනි. එවිට බැස ගියේ ය යන්නෙන් ප්‍රකාශ වූ දෙයට වඩා ගැඹුරු වූ ත් සුන්දර වූ ත් අරුතක් “ගිලුණේ ය”, “හැකිලුණේ ය” යන වචනවලින් මතු වේ.

“තෙරක් නොමැති සිතිවිලි සයුරක් මැද
සරන විටදී රූ ගෙවෙන තුරාවට”

මෙහි වචනාර්ථය වන්නේ තමන්ගෙන් ඇත්ව ගිය පෙම්වතියක පිළිබඳ ව පෙම්වතෙකු රැය එළිවන තුරු කල්පනා කරමින් සිටි ආකාරයක් ගැන ය. එහෙත් කවියා එය ව්‍යංග්‍යාර්ථවත් ව ප්‍රකට කර ඇත්තේ සිතිවිලි නැමති සයුරක රැය ගෙවන තුරු ඇවිද ගිය බව යි. ඉන් වාච්‍යාර්ථයට වඩා ඉදිරියට ගිය අරුතකට සහාදයා කැඳවාගෙන යයි.

නාලාගිරි දමනයේ දී බුදුරජාණන් වහන්සේ ඉදිරියට නාලාගිරි ඇතා පැමිණි සාමාන්‍ය සංසිද්ධිය, භාෂාව අපූරු ලෙසත් විශේෂ ලෙසත් යොදා ගෙන බුන්සරණ කතුවරයා ඉදිරිපත්කර ඇති ආකාරය මෙසේ ය.

“.....ඇත දුලින් වැසී ගිය ඇත් රජයැ. මැත සවනක් සන බුදු රැසින් සැදී ගිය බුදු රජාණෝයැ. ඇත කෝපයෙන් රත් වැ ගිය යවට වැනි ඇස් ඇති ඇත් රජයැ. මැත කරුණාවෙන් තෙත්ව ගිය නිල් මහනෙල් පෙති පරයන ඇස් ඇති බුදුරජාණෝයැ. ඇත එබු-එබු පයින් මහ පොළව පලා පියන්නාක් සේ දිවෙන ඇත් රජයැ. මැත එබු-එබු පයින් මිහිකක සනහ සනහා වඩනා බුදුරජාණෝයැ. ඇත බැලු-බැලුවන් “අනේ අනේ!” යි කියවන ඇත් රජයැ. මැත බැලු - බැලුවන් “සාදු! සාදු!” යි කියවන බුදුරජාණෝයැ. එවේලෙහි ඒ ඇතුළුවත් ළුවත් සැදුහැත්තෝ ළෙහි අත් ගසන්නට වන්නැ. මුහුණැ අත් දෙන්නට වන්නැ. බලා සිටියැ නො හෙමිහයි’ යි මුහුණින් හෙන්නට වන්නැ.....”

නාට්‍යයක ආකාරයෙන් බුදුරජාණන් වහන්සේත් ඇතාත් දෙපසක තබා වර්ණනාවට ලක් කිරීමෙන් සහාදයා තුළ විටක වීර රසයත් විටක කරුණා රසයත් ආදිය මවන්නට කවියා සමත්වී ඇත.

දරුණු නියඟයක් පිළිබඳ වික්‍රයක් සහාද සිතෙහි මවන්නට ව්‍යංග්‍යාර්ථවත් භාෂාව යොදාගෙන ඇත්තේ මේ අයුරෙනි.

සුදට වියලුණු තොල් විවර කර
 වැස්ස වළාහක හද තෙමන තුරු
 පොළව උඩුබැලියෙන් සිටී බලාගෙන

මෙහිද විශේෂ වූ භාෂාවක් නොයෙදී ඇති අතර ප්‍රස්තුතයට අනුකූල ව භාෂාව විශේෂ ව යොදාගෙන ඇති බව පෙනේ.

කාචයක මේ විශේෂ භාෂා භාවිතය පෙරදිග විචාරකයින් හඳුන්වන්නේ “රීතිය” යනුවෙනි. රීති වාදය ඉදිරිපත් කළ විශ්වනාථ නම් විචාරකයා “කාචයාලංකාර සූත්‍රයේ දී” රීතිය යනු අපූරු ලෙස පද ගැලපීම ලෙස දක්වා ඇත. බටහිර කාච විචාරක අයි. ඒ. රිචඩ්ස් ද මේ සුවිශේෂී පද ගැලපීම කාචයක අනිවාර්ය අංගයක් බව දක්වා ඇත.

2. සංකල්ප රූප

කාච විචාරයේ දී අවධානයට ලක් කළ යුතු තවත් අංගයක් ලෙස සංකල්ප රූප දැක්විය හැකි ය. සහාදයාගේ පසිඳුරන් මාර්ගයෙන් ඔහුගේ සිතට ඇතුළු වී භාව ප්‍රබෝධයක් ඇති කිරීමට සමත්වන, වචනවලින් මැවූ චිත්‍රය සංකල්ප රූප නම් වේ. සංකල්ප රූපවලින් සිදුකෙරෙන්නේ යම්කිසි අවස්ථාවක් හෝ මනෝ භාවයක් සහාද සිතෙහි උත්කර්ෂවත් ව තැන්පත් කිරීම යි. ඉන් ඔහුට සාමාන්‍ය ලෝකයෙන් කාච ලෝකයට ඇතුළුවීමට අවස්ථාව සැලසේ.

කාචයක් විචාරයේ දී ඉන් සහාද සිත පුබුදුවාලන අදහසක් මතු ව ඇත් ද යන්න සොයා බැලිය යුතු ය. කවියා සංකල්ප රූප නම් මෙවලම භාවිත කරන්නේ ඒ සඳහා ය. සංකල්ප රූප යන්නෙහි සරල අදහස රමණීය වූ අදහස යන්න යි. රමණීය වූ අදහසක් නොමැත්තේ නම් එහි කාචයක් නැත.

කවියා සංකල්ප රූප භාවිත කිරීමේ දී යොදා ගන්නේ විවිධාකාර අලංකාර යි. ලලනාවක් විවිධ ආහරණවලින් පළඳවා අලංකාර කළ විට මනමාලියක් වී සියල්ලන්ගේ සිත් පැහැර ගන්නේ යම්සේ ද කාචයේ ශරීරයට අලංකාර යෙදීමෙන් සහාද සිත පැහැර ගැනේ.

පෙරදිග (භාරත) අලංකාරවාදය ඉදිරිපත් කළ භාමහ (කාචයාලංකාරය) රුද්‍රට (කාචයාලංකාර සංග්‍රහ) දණ්ඩින් (කාචයාදර්ශය) වැනි පෙරදිග කාච විචාරකයන් ද හර්බට් රිච්, මිච්ලිමන් මරී වැනි අපරදිග විචාරකයන් ද කාචයක රමණීය බව ඇතිකරලීම සඳහා අලංකාර භාවිතය අවශ්‍ය බව පෙන්වා දී ඇත. දණ්ඩින් සිය කාචයාදර්ශයේ දී කාචයේ ශෝභාව වඩවන ධර්ම අලංකාර බව පෙන්වා දීමෙන් එය තහවුරු වේ.

“කාචශොභාකරාන් ධර්මාන්
අලංකාරාන් ප්‍රවක්ෂතෙ”

කාව්‍යකරණයේ දී බහුල වශයෙන් යොදා ගන්නා අලංකාර කීපයක් ඇත. උපමාලංකාරය හා රූපකාලංකාරය වඩාත් ප්‍රකට අලංකාර දෙකකි. කිසියම් වස්තුවක් තවත් වස්තුවකට මෙන්, සේ වැනි නිපාත පද යොදා සමාන කර දැක්වීම උපමාලංකාරය යි.

“සපුමල් කැලෙව් තුඩ මද රනිනි මනහර”

තොටගමුවේ සිරි රාහුල හිමියන් සැලලිහිණියාගේ හොට සපුමල් කැකුළකට උපමා කර ඇත. සැලලිහිණියාගේ හොට හා සපුමල් කැකුළ ප්‍රමාණයෙන් හා පැහැයෙන් සමනාත්මතාවක් ගන්නා නිසා ඒ උපමාව භාවිත කර ඇත.

මෙන්, සේ ආදී උපමාවාචී නිපාත පද භාවිත නොකොට සෘජුව ම යම් වස්තු දෙකක්, එකක් ලෙස දැක්වීම රූපකාලංකාරයයි.

“වැඳ ඔහු පද කමල
තමා ආ තතු කිය මුසිල”

මෙහි ගුත්තිල පඬිතුමාගේ දෙපා නෙළුමක් හා සමාන යැයි නොපවසා මුසිලයන් ගුත්තිලයන්ගේ “පාද පද්ම” වඳින ලද බව දක්වා ඇත.

කාව්‍යාලංකාර අතරින් උත්ප්‍රේක්ෂාලංකාරයට ද විශේෂ තැනක් හිමිවෙයි. ලෝකයේ ස්වභාවයෙන් පවත්නා දෙයක් වෙනත් ආකාරයකින් දැකීම උත්ප්‍රේක්ෂාලංකාරය යි.

නුපුබුදු තැඹිලි මල්
ඇගේ දඟ යුගට මන කල්
පැරද සැඟවුණු තුල්
කොළපු ඇතුළට පිවිසි හැම කල්

තැඹිලි මල පිබිදෙන්නට පෙර කොළපු තුළ තිබීම ස්වාභාවික සිද්ධියකි. මෙය කවියා වෙනත් ආකාරයකින් දකියි. පිබිදීමට ආසන්න වූ තැඹිලි මල වසා තිබෙන කොළපුව ඇගේ (කාව්‍යශේඛරයේ-බමුණු කුමරියගේ) දඟ යුවළට (දෙකලවාවලට) පරදියි. ඉන් ලැජ්ජාවට පත්වූ තැඹිලිමල හැම විට ම කොළපුව

තුළ ම රැඳී සිටින්නාක් වැනි ය. කවියාගේ මේ අපූරු දැකීම නිසා සහාදයාගේ සිතේ රමණීය සිතුවමක් මැවෙයි.

මේ අලංකාරවලට අමතරව දීපක, අතිශයෝක්ති, සමාසෝක්ති ආදී රාශියක් අලංකාරවලින් කවිය සරසන්නට කවීහු වෙහෙසෙති. තමන් ඉදිරිපත් කරන අලංකාර නවතාවකින් හා අන්තර්ගතයට උචිත පරිදි ඉදිරිපත් කිරීමට වගබලාගත යුතු බව හර්බට් රීච් නම් බටහිර විචාරකයා තරයේ පවසා ඇත.

සංකල්ප රූප භාවිතයේ දී අලංකාරවලට අමතර ව සංකේත භාවිතය ද කවියා විසින් සිදුකරන බව විචාරක පිළිගැනීම යි. සංකේතයක් යනු එක් වස්තුවක් මගින් වෙනත් වස්තුවක්, අදහසක් හැඟවීම යි. එක් උපාසිකාවක් මිය ගොස් ඇති බව සංකේත කීපයක් ඇසුරෙන් ඉදිරිපත් කර ඇති ආකාරය යි මේ.

පිරුවානා පොත් වහන්සේ
කනප්පුවෙහි පෙරලී ඇත
මිදුල පුරා වියළුණු කොළ
ඒ මේ අත විසිර තිබේ
මිදුලෙ පහන් පැලේ නිතර
සැළුණු දූල්ල නිවී ගොස් ය
ඉඳ හිට ගේ පිළිකන්නේ
බල්ලෙකු උඩු බුරනු ඇසේ.

3. පරිකල්පන ශක්තිය

කාව්‍ය විචාරයේ දී අවධානයට ලක්වන තවත් අවස්ථාවකි පරිකල්පන ශක්තිය. ‘‘කල්පන’’ යනු සිතීමයි. පරිකල්පන යනු විශේෂයෙන්, හාත්පසින් මනාව සිතීම යි. එසේ නම් කාව්‍යයක් යනු විශේෂයෙන් සිතන ලද්දකි, හාත්පසින් සිතන ලද්දකි, මනාව සිතන ලද්දකි.

ඒ යටතේ කවියා සිය අත්දැකීම පෙර නොවූ විරූ දෙයක් බවට පත් කරයි. සාමාන්‍ය ලෝකයේ පවතින දේ කාව්‍යලෝකයට සුදුසුවන ආකාරයෙන් සකස් කරන්නේ මේ පරිකල්පන ශක්තිය විසිනි. මෙය පෙරදිග කාව්‍ය විචාරයේ දී

“ප්‍රතිභානය” යනුවෙන් හඳුන්වා ඇත.

“අපූර්ව වස්තූ නිර්මාණක්ෂමා ප්‍රඥා ප්‍රතිභා”

යම් වස්තුවක් අපූරු ලෙස නිර්මාණය කිරීමේ ප්‍රඥාව ප්‍රතිභාවයි.

සමන්පිච්ච මල් ඉහිරුණු
නිල් තණකොළ පිට්ටනියක්
වගෙයි අහස අන්ත බලනු
කොච්චර ලස්සනද රූට

තරු පැයූ ආකාශය කවියෙකු විශේෂයෙන් සිතා ඉදිරිපත්කර ඇති ආකාරයකි එය. ඒ තුළින් සහාදයාට මැවෙන්නේ රාත්‍රී ආකාශයක් පමණක් ම නොවේ. ඊට එහා ගිය විනයක් ඔහුගේ සිතෙහි මතුවේ.

ආලෝකය විහිදෙන සඳක් ගැන කවියා සිය පරිකල්පන ශක්තිය දිග හැර ඇත්තේ මෙසේ ය.

කන්ද දිගේ ලන්ද දිගේ සළපොට	වැටුණා
නින්ද යෙදී නිදන දියේ දිය මත	වැටුණා
බැද්ද දිගේ තුරු මුදුනේ වැටී විසුරු	ණා
ඇන්ද සළව සඳ කුමරී බඳෙන්	ගිලිහුණා

සඳ එළිය විහිදී යන ආකාරය කවියා දැක ඇත්තේ සඳ කුමරිය ඇඳ සිටි සළපොට ගිලිහියාමක් ලෙස ය. ශාංගාර රසය ද මවමින් සහාදයා අපූරු ලොවකට කැඳවාගන්නට කවියාට හැකි වූයේ ඔහු තුළ වූ පරිකල්පන ශක්තිය හේතුවෙනි.

4. ශබ්ද ධ්වනිය

කාව්‍යයකට අර්ථ ධ්වනිය මෙන් ම ශබ්ද ධ්වනිය ද එකසේ ම වැදගත් වේ. ඊට හේතුව කාව්‍යය වූ කලී ශබ්දයේත් අර්ථයේත් එකතුව වන බැවිනි.

“ශබ්දාථො සහිතො කාව්‍යම්”

කාචයක රසය පැතිකඩ දෙකකින් මතුචේ. ඒ ශබ්ද රසය හා අර්ථ රසය වශයෙනි. කාචය විචාරයේ දී සොයා බැලිය යුත්තේ මේ පැතිකඩ දෙක ම කාචයක පවතී ද යන්න යි. එසේ නොවී අර්ථ රසය යෝ ශබ්ද රසය පමණක් ඇති කාචය පැවතිය නො හැකි ය.

කාචයක ශබ්දය වූ කලී අර්ථයේ දෝංකාරය යි. ඒ අනුව කාචයක ශබ්දය, අර්ථය උද්දීපනය කිරීමට හේතු වේ. ටී. එස්. එලියට් නම් විචාරකයා දක්වන්නේ කාචයක ශබ්දයෙන් මතු කරන ගීතවත් බව අර්ථයෙන් වෙන් කළ නොහැකි බවයි.

වළඳින අදහසින් මෙන් සුර ගඟ නල බල සසල දළ රළ පෙළ නුබ	අගන නැගෙන
--	--------------

මහා සාගරය නැමැති පුරුෂයා අහස් ගඟ නැමැති ප්‍රියාව වැළඳගන්නා අදහසින් අහසට නැගෙන්නේ සුළඟින් සෙලවෙන දෙ අත් නැමැති මහ රළ පෙළින් යුක්තවය. 'ල'කාර බහුල ව යෙදීමෙන් මතුවන අනුප්‍රාස ලක්ෂණය නිසා මෙහි අර්ථයට අනුකූල ව ශබ්ද රසය මතු වී ඇත.

මසෙක් ගොඳුරු	පතා
මෙවුලෙහි මිණි	ගතා
නිල් සෙවෙලැයි	සිතා
සරල් වරල්	ගතා

මේ පද්‍යය කියවනවිට ද එහි අර්ථය උද්දීපනය කිරීම සඳහා ශබ්දය අපූර්ව ලෙස ඉවහල් වී ඇති බව පෙනේ. මත්ස්‍යයන්ගේ හැසිරීම් රටාවට ගැළපෙන සේ පද භාවිත කර තිබීම ඊට හේතුව යි.

බුත්සරණ කතුවර විද්‍යාවක්‍රවර්තීන් විසින් වෙස්සන්තර ජාතකයේ විරුපී ස්වරූපයක් ගත් පූජකයාගේ දර්ශනය නිසා ජාලිය-ක්‍රිෂ්ණජනා සිත් තුළ හට ගත් මහත් කම්පනය, හීතිය පිළිබිඹු කිරීමට ඉතා දක්ෂ ලෙස කැඩි-කැඩී යන කෙටි වාක්‍ය රිද්මය උපයෝගී කරගෙන ඇත්තේ මෙසේ ය.

“උගේ හිස කේ තඹ වනැ. ඇස් පිඟුවමි. බුන් නාසයැ. කන රොඹුයැ. පිටින් වකැ. බඩින් උසයැ. බඩ මහතයැ. පා බකලයැ. නිය පිරිනියැ.

මෙසේ අවලක්ෂණ වූ යකුට අප නොදෙන්නේ නොවැලැකූ දන් දෙන බැවින් මා දෙන්නේ. මා නැගැණියෝ ඉතා සියුමැලියෝ ය.”

මෙහි සරල කෙටි වැකි භාවිතය නිසා අර්ථ උද්දීපනය ශබ්දය ඔස්සේ සිදුව ඇති බව දක්නට ඇත.

5. හැඟීම් දැනවීම

කවියා නිරන්තරයෙන් ම සහාදයාගේ බුද්ධියට මෙන් ම හදවතට අමතන්නෙකි. සහාදයාගේ හදවතට සංවේදී බව ඇතුළු කිරීම කවියාගේ යුතුකමක් ද වන්නේ ය. ඒ නිසා ම කවියා හා හැඟීම් අතර සබඳතාවක් ඇත.

කවියා සිය වාචනා මාර්ගයෙන් භාව ගෙවත් හැඟීම් සහාදයාගේ හදවතට පිවිසවමින් එහි කම්පනයක් ඇති කරලයි. හැඟීම් දැනවීම යන්නෙන් අදහස් කරන්නේ එය යි. කාව්‍යයක ඒ ගුණය පවතින්නේදැ’යි සොයා බැලීම ද විචාර ලක්ෂණයක් ලෙස දැක්විය හැකි ය.

මෙයින් අදහස් කරන්නේ සහාදයා ඊර්ෂ්‍යාව, වෛරය වැනි පහත් සිතිවිලි හා මුසුකොට හැඟීම් ඇවිස්සීම නො වේ. සහාද සිතේ හැඟීම් පුබුදුවාලීම යි. පිබිදෙන්නේ කැකුළු ය. ඒ කරුණාව, මෙමත්‍රිය, ඉවසීම වැනි සිතිවිලි කැකුළු ය. ඒ සිතිවිලි ඔස්සේ සුපුෂ්පිත උසස් චින්තනයකට මග පාදා දීම කාව්‍යයකින් විය යුතු ය. අපරදිග කාව්‍ය විචාරක පී.ග්‍රේ මහතාගේද අදහස එය යි.

ඉඳ ඉඳ එක	වෙහෙර
විඳ විඳ දහම්	මනහර
සිඳ බිඳ දුක්	සසර
අනේ දෙවිදත් නො දිටි	මොක්පුර

ගුත්තිල කාව්‍යයේ සඳහන් මේ පද්‍ය කියවීමේ දී සාම්ප්‍රදායික දේවදත්ත චරිතය පිළිබඳ ව බුදුන් වහන්සේට එරෙහි වීම සම්බන්ධ ව සහාද සිතේ වෛරයක්

ක්‍රෝධයක් උපදින්නේ නැත. එහි අවසාන පාදය කියවෙත් ම ඉන් උපදින්නේ සානුකම්පික සිතැඟියාවකි.

කැලේ තිබෙන කොයි දේ වත් රස	වේවා
මලේ බඹරු මෙන් පිරිවර ඇති	වේවා
අවිච්චි නියෙන රැස්මාලා අඩු	වේවා
ගව්වෙන් ගව්ව දිව මාලිග සැදේ	වා

යසෝදරාවන් සඳහන් මේ පද්‍යය කියවන විට සහාද සිත සැබවින් ම යසෝදරාවන් පිළිබඳ ව දයාබරිත සිතිවිල්ලකට විවර වීම ස්වාභාවික ය. සිදුහත් බෝසතාණන් තමන්ගෙන් වෙන්ව යාම පිළිබඳ ව යසෝදරාවන් තුළ වෛරයකට ඉඩ නොතබා උපේක්ෂාවකට විවර වන පරිදි අවස්ථාව දැක්වීම ඊට හේතුව යි.

පෙරදිග කාව්‍ය විචාරයේ දී රසවාදීන් “කාව්‍ය රස” සංකල්පය හඳුන්වා දී ඇත්තේ කාව්‍යයක හැඟීම් දැනවීම පිළිබඳ අවධාරණය කිරීමට ය. සහාද සිතේ කෘතීම ලෙස ගොඩනැගෙන ප්‍රතික්‍රියා ආස්වාදනීය ලෙස ඉදිරිපත් කළ විට රස උපදී. සාමාන්‍ය ලෝකයේ දී සහාද සිතේ උපදින රති, භාසා, ශෝක ආදී හැඟීම් ශාංගාර, භාසා කරුණ ආදී රස බවට පත්වී ආනන්දය ලබා දීම රස ඔස්සේ සිදුවේ. හැඟීම් ප්‍රබෝධජනක වන්නේ ඒ රස හා මුසු වූ විට ය.

6. වින්තනය

කාව්‍ය විචාරකයා කාව්‍යයක හැඟීම් දැනවීම පමණක් නොව එහි යම් වින්තනයක්, දෘෂ්ටියක් පවතීදැයි සොයා බැලීම ද කළ යුතු ය. ඕනෑ ම කාව්‍ය රචකයෙකුට සිය නිර්මාණයට සුදුසු කිසියම් වින්තනයක් මූලාශ්‍රය වේ. ඒ ඔස්සේ ඔහු සහාදයාගේ බුද්ධියට අමතයි. ගද්‍ය වේවා පද්‍ය වේවා කාව්‍ය නිර්මාණය අත්විඳින සහාදයා එහි අවසානයේ අපූරු වින්තකයෙකු බවට පත්විය යුතු ය. බුද්ධිමය වශයෙන් ශුභවාදී වෙනසකට ඉන් ඔහුට පත්විය හැකි ය.

ටජ්මහල් සොහොන් කොතේ
සඟවා ඇත්තේ
සාජහන්ගේ අපූරු ප්‍රේමය නොව
අහස උසට නැගී
ඔහුගේ ආඩම්බරය යි.

ප්‍රේමයේ මනරම් ස්මාරකය ලෙස ලෝ ප්‍රකට ටජ්මහල පිළිබඳ ව පැවති සාම්ප්‍රදායික අදහස සහාද සිතින් ඇත් කොට එමගින් නව වින්තනයක් සහාදයාට දායාද වීම මේ පද්‍ය නිර්මාණයේ දී සිදුව ඇත.

7. ආකෘතිය

කවියා සිය අත්දැකීම් සහාදයා වෙත රැගෙන යාම සඳහා භාවිත කරන හැඩය නැතහොත් ස්වරූපය ආකෘතිය යි.

කාව්‍යයේ අන්තර්ගතයට අනුකූල වන සේ කවියා සිය ආකෘතිය සකසා ගනී. එය බොහෝ විට “විරිත” (වෘත්තය) වැනි සංකල්ප ඔස්සේ කළ හැකි බව විචාරක පිළිගැනීම යි. ආකෘතිය අන්තර්ගතයට අභේදනීය ව පවතින්නකි.

අධික ව සුරා පානය කොට වෙරිමත් වූ අයෙකුගේ හැසිරීම් රටාව ගෙන හැර පානු වස් ඉදිරිපත් කර ඇති සිවුපද ආකෘතිය යි මේ.

රැගත් සුරා පිරු	විතින්
සුරත් තඹුරු පෙනි සෙ	නෙතින්
පුවත් නොදන බමන	ගතින්
නටත් අයෙක් සුරා	මතින්

බියෙන් හා සැකයෙන් යුතු ව තම හිස-රැවුල් බාමින් සිටින කරණවැමියා දකින රජු තුළ හටගන්නා සංවේගය පළ කිරීම සඳහා, “පින් නැත්තෙමි” පද්‍ය පන්තියේ දී ජී. බී. සේනානායක ශූරීන් භාවිත කළ නිසදුස් ආකෘතිය මේසේ ය.

“කරණැමි
 තුටු සිතින් අනුන්
 බිය සැකින්
 මා
 දළ රවුළු කපා
 පින් නැත්තෙමි මම...”

මීට අමතර ව අපරදිග කාව්‍ය විචාර මූලධර්මවල කාව්‍යයක් විචාරය කිරීමේ දී විචාරකයා පිහිටිය යුතු පදනම් කීපයක් දක්වා ඇත.

- * සදාචාරාත්මක විචාරය
- * මනෝ විද්‍යාත්මක විචාරය
- * සමාජ විද්‍යාත්මක විචාරය

ආදී වශයෙන් දැක්වෙන්නේ ඒවා ය.

කාව්‍යයකින් දෙන පණිවිඩය තුළින් සදාචාරය ඔස්සේ ජීවන අත්දැකීම් පුළුල් කරගන්නට නම් එවැනි මගක් කාව්‍යයක ඇත්දැයි සොයා බැලීම සදාචාරාත්මක විචාරය යි. ජ්‍යෙෂ්ඨ, මැතිවි ආර්තෝල්ඩ්, ආචාර්ය සැමුවෙල් ජොන්සන් වැනි අය කාව්‍ය විචාරයේ දී මේ පදනම යොදා ගත්හ.

සිග්මන් ප්‍රොයිඩ්, යූං ඇඩ්ලර් වැනි මනෝ විද්‍යාඥයන්ගේ අදහස් හා මුසු වෙමින් පැතිර ගිය විචාර ක්‍රමයකි මනෝවිද්‍යාත්මක විචාරය, එයින් ඔවුන් මතු කිරීමට උත්සාහ ගත්තේ කාව්‍යයකින් මනෝ විද්‍යාත්මක විග්‍රහයක් සිදුවන්නේ ද යන්න යි.

සාහිත්‍ය හා සමාජය අතර ඇත්තේ අපූරු බැඳීමකි. ඒ අනුව කාව්‍යයකින් සිදුකෙරෙන සමාජ විග්‍රහය සැලකිල්ලට ගෙන ඩබ්. ඒ. ඕඩන්, ස්පෙන්ඩර් වැනි විචාර වාදීන් ඉදිරිපත් කළ විචාර ක්‍රමය සමාජ විද්‍යාත්මක විචාරය නම් වේ.

මේ ආකාර විචාර රටාවන් ඔස්සේ කාව්‍යයක සුල මූල පමණක් නොව අන්තර්ගතයත්, ආකෘතියත් මැන බැලීමෙන් විචාරයේ නියැලීමට හැකියාව ඇත. ඒ තුළින් කාව්‍ය පිළිබඳ වූ නිර්වචන කොතෙක් දුරට කාව්‍ය සඳහා ගැලපේද යන්න සොයා බැලිය හැකි ය.

ක්‍රියාකාරකම 17.1

විවාර මූල ධර්ම පාදක කරගනිමින් පහත සඳහන් ගද්‍ය-පද්‍ය කොටස් විවාරයට ලක් කරන්න.

- | | |
|--|---|
| <p>1. හිමයේ ගොසින් මල් යහනක
කොමළ අනගි සිරිපා දෙක
හිඟේ නැතිව දෙවියෝ මුර
මගේ ඇත් රජුනි හිමි සඳ</p> | <p>නිදනවද
රිදෙනවද
කරනවද
කොතනකද
-යසෝදරාවක-</p> |
| <p>2. රෝස මලේ - නටුවෙ කටු
වන බඹරෝ - ඔහොම හිටු
නටුව නොවේ - මල සිඹිමි
මම ළමයෝ - පැණි උරමි
වන බමරෝ - මෙහෙම මලක්
පැණි තොපටයි - මල අපටයි</p> | |
| <p>3. රූ රැසේ අදිනා ලෙසේ අත් ලෙළ දිදී විදුලිය
රන් රසේ එක්වන ලෙසේ අත් නාදනු පා තබ
කම්පසේ දෙන සැර ලෙසේ දෙස බල බලා නෙතගින්
මම කෙසේ පවසමි එසේ වර සුර ලඳුන් දුන් රඟ</p> | <p>පබා
තබා
සබා
සුබා</p> |
| <p>4. අම්මා සඳකි ඔබ ඒ ලොව හිරුය
ඒ ඉර හඳින් ඔබේ ලෝකය එළිය
රැකුමට පුතුන් දිවියේ දුක් ගැහැට
පිය සෙනෙහසට කවි ගී ලිය වුනා</p> | <p>රිදී
වුනි
විදී
මදී</p> |
| <p>5. ගමට කලින් හිරු මුළුතැන්ගෙට
ඒ හිරු එළියේ නැණ මල් පොඩි
ඒ මල් සුවඳේ අද ලොව්තුරු සුව
කලා වැවේ නිල් දියවර අපෙ</p> | <p>වඩනා
පිපුණා
විඳිනා
අම්මා</p> |

පහත සඳහන් පද්‍ය පන්ති පිළිබඳව විචාර සටහන් ඉදිරිපත් කරන්න.

1. අන්ධ ළමයා

- | | | |
|----|---|---------------------------------|
| 1. | මල් ලස්සනයි හොඳ හොඳ පාටයි
පෙනෙනවා දකිනවා කියනා
මොනවද අම්මේ මම අහගන්නට
තෝරා දෙන්න මම දන්නේ නැහැ | කීවා
ඒවා
ආවා
මේවා |
| 2. | මල්වල හොඳ සුවඳ මිස පාටක්
ඒවා මොළොක් බව තේරෙනවා
එළියක් කියා මොනවත් හෙම
මට තේරුම් ගන්න අම්මේ බැරි | කොහෙද
මටද
තියෙනවද
මොකද |
| 3. | උණුසුම දූනේ දහවල මට රැයට
වෙනසක් හෙම තියෙනව ද එහි මෙයට
මට නොදන්නේන මම කණ කොලුවෙක්ලූ
ලොකු වෙන කොට දූනේවි ද මම අසමි | වඩා
වඩා
කුඩා
අඩා |
| 4. | ඇඟිලි තුඩට මල් පෙතිවල ඇති
මට දූනෙනවා එය අල්ලන හැම
පාටක් කියා ඇත්නම් ගතියක්
අම්මේ අත නොගැවෙන එක තමයි | මෙළෙක
විටක
මලක
දුක |
| 5. | ලස්සන කියන දේ නැහැයට වත්
මගේ දිවට හරි මගෙ අත
නොදූනෙන්නේ මොකද තෝරා දෙන
ඉවසා ගෙන ඉන්ට අම්මේ බැරිය | කනට
පයවලට
කලට
මට |
| 6. | ඇයි අම්මේ අඩන්නේ මේ කඳුලු
මට දූනෙනවා යයි මගෙ අත දිගට
නාඬන් අම්මෙ නාඬන් මම විහිඵ
එන්නද ගොසින් බොරු කී කොල්ලන්ට | සලා
ගලා
කලා
තලා |

-සුදෝ සුදු-
-කේයස්-

2. ඕ මට හමුවෙයි.

- | | | |
|----|---|----------------------------|
| 1. | නිල් අතු රිකිලි බිඳ නැඹුල් සුවඳ
ආලෝකය දිගේ සුළඟට එකතු
ලඟදීම අපේ ජය බිම විය හැකිය
මේ හෙල් මැදින් අපි තව ඉදිරියට | හැමු
වෙමු
හමු
යමු |
| 2. | අත්පොඩි දෙකක සියුමැලි බව ගෙලට
උණුසුම් හැඟීමක් හදවත වැළඳ
එකෙණෙහි ආදරය පෙළහර නගනු
සංගීතයක් තොල් අතරින් පිටට | දැනී
ගනී
වැනී
පනී |
| 3. | කවි රජදහන්හීබැඳි කොටු පවුරු
ඇතින් පෙනෙන දම් පැහැ කඳු වළලු
සැන්දෑ වළාවක් යෙහෙළිය නොදැක
විමසා බලන්නට අහසෙහි ඉහළ | වගේ
දිගේ
ඇගේ
නැගේ |
| 4. | පෙම් සිතුවම් මවා හද රජ දහන්
පන්ගස් මැදින් එන සිතල සුළං
කුමරිය ඔබේ ගත නිල් කෙස් රොදින්
ඇවටිලි කළේ මං සලකුණු කියන් | මැද
රොද
ඇද
නද |
| 5. | මුළු ලොව යස ඉසුරු මදි බව සිතෙන
ඉරහද කනක තරු පොදි බැඳ එකතු
පෙම් පඬුරකට ලැබුණත් ඇස් ඉදිරි
ඔබගේ සුසුමකට නොවටී සොඳුර | විට
කොට
පිට
මට |

-එච්. එම්. කුඩලිගම-

පහත සඳහන් ගද්‍ය පාඨ පිළිබඳව විචාර සටහන් ඉදිරිපත් කරන්න.

1. “මෙසේ එක්ව යන කලට නොකල් නොවේලා කොටලා මහ වැස්සක් නැඟිය. ඒ වේලාට ගසන විදුලියෙන් හා මේස නාදයෙන් හා වස්තා වැස්සෙන් ආකාශය අතුරු සිදුරු නැතිවිය. ඒ වෙලාවට ම පිට පිට හෙළා විදුලිය ගසන්නාසේ විලිත් පහරන්නට වන. ආස ගුගුරන්නා සේ හඬ ගසන්නටත් වන. වස්තා වැසි බෝවා සේම ප්‍රසව දුකත් බෝ විය. සමුණාණන් බණවාලා.....”

-පටාවාරා වස්තුව-
-සද්ධර්මරත්නාවලිය-

2. “.....නැවත නැවතත් කියනලදුව ඉදින් නොප හැමට අභිප්‍රාය වීනම් යම්හ’යි ගිවිස පිරිවර හා සමග එවිලට ආකාශයෙන් බස්නාහු පය මලෙහිම එළාගෙන බටුවාහු ය. එකල බෝධිසත්‍වයන්ගේ පය යපටකින් මැසූ කලක් පරිද්දෙන් ඇසිර ගියේ ය. ඉක්බිති මල කඩා ගනිමි’යි සිතා ඇදී ඇදී සේ පළමුකොට කකුලේ සම් කැඩී ගියේ ය. දෙවෙනිව මස් කැඩී, තුන් වෙනිව ඇට කැඩී ඇටෙයෙහි ඇසිර සිට ලේ වැහෙන්නට පටන්ගෙන බලවත් වූ දුක්ඛ වේදනා පැවැත්තේ ය. එකල බෝධිසත්‍වයෝ ඉදින් මම බැගැපත්ව ඇඬීම් නම් මාගේ බණ්ඩු හයපත්ව ගොදුරු නොකා දුකින් පලා යන්නාහු දුච්ච ව සමුද්‍රයෙහි වැටී යන්නාහ’යි බන්ධුන් කෙරෙහි කරුණායෙන් දුක්ඛයෙන් වේදනාව ඉවසා හංස සමුහයා කැමති පරිද්දෙන් කා බී කෙළින්ට පටන්ගත් කල්හි බෝධිසත්‍වයෝ බද්ධරාවයෙන් මහ හඬින් හැඬූහ.....”

-චුල්ලහංස ජාතකය-
-ජාතක පොත-

