

தமிழ் செயல் நூல்

தரம்

1

கல்வி வெளியீட்டுத் திணைக்களம்



சகல பாடநூல்களையும் இலத்திரனியல் ஊடாகப் பெற்றுக்கொள்வதற்கு
www.edupub.gov.lk வலைத்தளத்தை நாடுங்கள்.

முதலாம் பதிப்பு - 2015
இரண்டாம் பதிப்பு - 2016
மூன்றாம் பதிப்பு - 2017
நான்காம் பதிப்பு - 2018
ஐந்தாம் பதிப்பு - 2019

எல்லா உரிமையும் இலங்கை அரசினர்க்கே.

ISBN 978-955-25-0031-2

இந்நூல் கல்வி வெளியீட்டுத் திணைக்களத்தினால்
அரசாங்க அச்சகக் கூட்டுத்தாபனத்தில்
அச்சிடப்பட்டு வெளியிடப்பட்டது.

தேசிய கீதம்

சிற் லங்கா தாயே - நம் சிற் லங்கா
நமோ நமோ நமோ நமோ தாயே
நல்லெழில் பொலி சீரணி
நலங்கள் யாவும் நிறை வான்மணி லங்கா
ஞாலம் புகழ் வள வயல் நதி மலை மலர்
நறுஞ்சோலை கொள் லங்கா
நமதுறு புகலிடம் என ஒளிர்வாய்
நமதுதி ஏல் தாயே
நம தலை நினதடி மேல் வைத்தோமே
நமதுயிரே தாயே - நம் சிற் லங்கா
நமோ நமோ நமோ நமோ தாயே

நமதாரருள் ஆனாய்
நவை தவிர் உணர்வானாய்
நமதேர் வலியானாய்
நவில் சுதந்திரம் ஆனாய்
நமதிளமையை நாட்டே
நகு மடி தனையோட்டே
அமைவுறும் அறிவுடனே
அடல்செறி துணிவருளே - நம் சிற் லங்கா
நமோ நமோ நமோ நமோ தாயே

நமதார் ஒளி வளமே
நறிய மலர் என நிலவும் தாயே
யாமெலாம் ஒரு கருணை அனைபயந்த
எழில்கொள் சேய்கள் எனவே
இயலுறு பிளவுகள் தமை அறவே
இழிவென நீக்கிடுவோம்
ஈழ சிரோமணி வாழ்வுறு பூமணி
நமோ நமோ தாயே - நம் சிற் லங்கா
நமோ நமோ நமோ நமோ தாயே

ஒரு தாய் மக்கள் நாமாவோம்
ஒன்றே நாம் வாழும் இல்லம்
நன்றே உடலில் ஓடும்
ஒன்றே நம் குருதி நிறம்

அதனால் சகோதரர் நாமாவோம்
ஒன்றாய் வாழும் வளரும் நாம்
நன்றாய் இவ் இல்லினிலே
நலமே வாழ்தல் வேண்டுமன்றோ

யாவரும் அன்பு கருணையுடன்
ஒற்றுமை சிறக்க வாழ்ந்திடுதல்
பொன்னும் மணியும் முத்துமல்ல - அதுவே
யான்று மழியாச் செல்வமன்றோ.

ஆனந்த சமரக்கோன்
கவிதையின் பெயர்ப்பு.



“புதிதாகி, மாற்றமடைந்து சரியான அறிவின் மூலம்
நாட்டுக்குப் போன்றே முழு உலகிற்கும் அறிவுச் சுடராகுங்கள்”

கௌரவ கல்வி அமைச்சரின் செய்தி

கடந்து சென்ற இரு தசாப்தங்களுக்கு அன்மிய காலமானது உலக வரலாற்றில் விசேட தொழினுட்ப மாற்றங்கள் நிகழ்ந்ததொரு காலமாகும். தகவல் தொழினுட்பம் மற்றும் ஊடகங்களை முன்னணியாகக் கொண்ட பல்வேறு துறைகளில் ஏற்பட்ட துரித வளர்ச்சியுடன் இணைந்து மாணவர் மத்தியில் பல்வேறு சவால்கள் தோன்றியுள்ளன. இன்று சமூகத்தில் காணப்படும் தொழில்வாய்ப்பின் இயல்பானது மிக விரைவில் சிறப்பான மாற்றங்களுக்கு உட்படலாம். இத்தகைய சூழலில் புதிய தொழினுட்ப அறிவையும் திறனையும் அடிப்படையாகக் கொண்டதொரு சமூகத்தில் வெவ்வேறு விதமான இலட்சக் கணக்கான தொழில்வாய்ப்புகள் உருவாகின்றன. எதிர்கால சவால்களை வெற்றிகொள்ளும் பொருட்டு நீங்கள் பலம்பெற வேண்டுமென்பது கல்வி அமைச்சரென்ற வகையில் எனதும் எமது அரசினதும் பிரதான நோக்கமாகும்.

இலவசக் கல்வியின் சிறப்புமிக்கதொரு பிரதிபலனாக உங்களுக்கு இலவசமாகக் கிடைத்துள்ள இந்நூலை சீராகப் பயன்படுத்துவதும் அதன்மூலம் தேவையான அறிவைப் பெற்றுக்கொள்வதுமே உங்கள் ஒரே குறிக்கோளாக இருக்க வேண்டும். அத்துடன் உங்கள் பெற்றோர்களுட்பட மூத்தோரின் சிரமத்தினதும் தியாகத்தினதும் பிரதிபலனாகவே இலவசப் பாடநூல்களை அரசினால் உங்களுக்குப் பெற்றுத்தர முடிகிறது என்பதையும் நீங்கள் விளங்கிக்கொள்ள வேண்டும்.

ஓர் அரசாக நாம், மிக வேகமாக மாறி வரும் உலக மாற்றத்திற்குப் பொருந்தும் விதத்தில் புதிய பாடத்திட்டத்தை அமைப்பதும் கல்வித் துறையில் தீர்க்கமான மாற்றங்களை மேற்கொள்வதும் ஒரு நாட்டின் எதிர்காலம் கல்வி மூலமே சிறப்படையும் என்பதை மிக நன்றாகப் புரிந்து வைத்துள்ளதனாலேயேயாகும். இலவசக் கல்வியின் உச்சப் பயனை அனுபவித்து நாட்டிற்கு மாத்திரமன்றி உலகுக்கே செயற்றிறன்மிக்க ஓர் இலங்கைப் பிரசையாக நீங்களும் வளர்ந்து நிற்பதற்கு தீர்மானிக்க வேண்டியுள்ளது. இதற்காக இந்நூலைப் பயன்படுத்தி நீங்கள் பெற்றுக்கொள்ளும் அறிவு உங்களுக்கு உதவுமென்பது எனது நம்பிக்கையாகும்.

அரசு உங்கள் கல்வியின் நிமித்தம் செலவிடுகின்ற மிகக் கூடிய நிதித்தொகைக்கு பெறுமதியொன்றைச் சேர்ப்பது உங்கள் கடமையாவதுடன் பாடசாலைக் கல்வியூடாக நீங்கள் பெற்றுக்கொள்ளும் அறிவு மற்றும் திறன்கள் போன்றவையே உங்கள் எதிர்காலத்தைத் தீர்மானிக்கின்றன என்பதையும் நீங்கள் நன்கு கவனத்திற்கொள்ள வேண்டும். நீங்கள் சமூகத்தில் எந்த நிலையிலிருந்தபோதும் சகல தடைகளையும் தாண்டி சமூகத்தில் மிக உயர்ந்ததொரு இடத்திற்குப் பயணிக்கும் ஆற்றல் கல்வி மூலமாகவே உங்களுக்குக் கிடைக்கின்றது என்பதை நீங்கள் நன்கு விளங்கிக்கொள்ள வேண்டும்.

எனவே இலவசக் கல்வியின் சிறந்த பிரதிபலனைப் பெற்று, மதிப்பு மிக்கதொரு பிரசையாக நானைய உலகை நீங்கள் வெற்றி கொள்வதற்கும் இந்நாட்டில் மட்டுமன்றி வெளிநாடுகளிலும் இலங்கையின் நாமத்தை இலங்கைச் செய்வதற்கும் உங்களால் இயலுமாகட்டும் என கல்வி அமைச்சர் என்ற வகையில் நான் பிரார்த்திக்கின்றேன்.

அகில விராஜ் காரியவசம்
கல்வி அமைச்சர்

முன்னுரை

நீங்கள் பிறந்திருப்பது இந்து சமுத்திரத்தின் நித்திலம் எனப் போற்றப்படக்கூடிய ஒரு நாட்டிலாகும். உங்கள் நாட்டை ஏனைய நாடுகளுடன் ஒப்பிடும்போது அது ஒரு சிறிய நாடாகத் தென்பட்டாலும் அதன் பெறுமதி விலைமதிப்பற்றதாகும். இவ்வாறான பெருமதிக்கத்தொரு மண்ணில் பிறந்துள்ள நீங்கள் அனைவரும் உண்மையிலேயே அதிஷ்டசாலிகள். மாணவர்களாகிய நீங்கள் அனைவரும் நன்கு கல்வி கற்று நற்குணமும் அறிவும் சக்தியும்மிக்க பிரசைகளாகி, எதிர்கால உலகை ஒளியூட்டுவீர்கள் என்பதே எமது ஒரே எதிர்பார்ப்பாகும். அந்த எதிர்பார்ப்பை அடைவதற்குக் கல்விக்கான சகல வசதிகளையும் இலவசமாக வழங்குவதற்கு அரசு நடவடிக்கை மேற்கொள்கின்றது. அதன் ஒரு கட்டமாகவே இந்நூலையும் அது உங்களுக்கு வழங்குகின்றது.

ஆரம்பப் பிரிவுப் பாடத்திட்டத்திற்கேற்ப இதுவரைக்கும் தரம் 1, 2, 3, 4 இற்கான புதிய பாடநூல்கள் அறிமுகப்படுத்தப்பட்டுள்ளன. 2020 ஆம் ஆண்டு தரம் 5 இற்கான புதிய பாடநூல்களின் அறிமுகத்துடன் ஆரம்பப் பாடத்திட்ட மறுசீரமைப்பு எனும் இக்கட்டம் நிறைவு பெறுகின்றது. தரம் 1 முதல் தரம் 5 வரை கற்கும் ஆரம்பப் பிரிவு மாணவருக்காக அரசு ஏறக்குறைய 30 வகையான பாடநூல்களைத் தயாரித்து வழங்குகின்றது. இவ்விலைமதிப்பற்ற வளத்தினைப் பயன்படுத்தி வாழ்க்கையை வளமானதாக ஆக்கிக் கொள்வது உங்கள் அனைவரினதும் கடமையாகும்.

இப்பாடநூலை உங்கள் கைகளில் தவழச்செய்வதில் அர்பணிப்புடன் செயலாற்றிய எழுத்தாளர், பதிப்பாசிரியர் குழு உறுப்பினர்களுக்கும் கல்வி வெளியீட்டுத் திணைக்கள உத்தியோகத்தர்களுக்கும் எனது நன்றிகள் உரித்தாகட்டும்.

டபிள்யூ. எம். ஜயந்த விக்கிரமநாயக்க

கல்வி வெளியீட்டு ஆணையாளர் நாயகம்

கல்வி வெளியீட்டுத் திணைக்களம்

இசுருபாய

பத்தரமுல்ல.

2019.04.10

கண்காணிப்பும் மேற்பார்வையும்

டபிள்யூ. எம் ஜயந்த விக்சிரமநாயக்க
கல்வி வெளியீட்டு ஆணையாளர் நாயகம்,
கல்வி வெளியீட்டுத் திணைக்களம்.

வழிகாட்டல்

டபிள்யூ. ஏ. நிர்மலா பியசீலி
கல்வி வெளியீட்டு ஆணையாளர் (அபிவிருத்தி),
கல்வி வெளியீட்டுத் திணைக்களம்.

இணைப்பாக்கம்

லெனின் மதிவானம்
பிரதிக் கல்வி வெளியீட்டு ஆணையாளர்,
கல்வி வெளியீட்டுத் திணைக்களம்.

யூ. எல். உவைஸ்
உதவிக் கல்வி வெளியீட்டு ஆணையாளர்,
கல்வி வெளியீட்டுத் திணைக்களம்.

எழுத்தாளர் குழு

ஏ. புவனேஸ்வரி
ஆசிரிய ஆலோசகர்,
வலயக் கல்வி அலுவலகம், ஹட்டன்.

ரீ. மாணிக்கராஜா
விவேகானந்தா கல்லூரி, கொழும்பு - 13.

பதிப்பாசிரியர்கள்

கலாநிதி ந. இரவீந்திரன்
சிரேஷ்ட விரிவுரையாளர் (ஒய்வு),
தேசிய கல்வியியல் கல்லூரி, மஹரகம்.

லெனின் மதிவானம்
பிரதிக் கல்வி வெளியீட்டு ஆணையாளர்,
கல்வி வெளியீட்டுத் திணைக்களம்.

முருகு. தயாநிதி
சிரேஷ்ட விரிவுரையாளர்,
தேசிய கல்வி நிறுவகம், மஹரகம்.

அட்டைப்படம், தளக்கோலம், கணினி தட்டெழுத்து

எச்.எஃப். ரிஸ்னா
கணினி வடிவமைப்பாளர்,
கல்வி வெளியீட்டுத் திணைக்களம்.

ஒவியங்கள்

எஸ். ஸ்ரீஸ்கந்தராஜா
ஆசிரியர்,
ஐரபி தமிழ் மகா வித்தியாலயம், நோர்லூட்.

தமிழ்மொழி வாழ்த்து

வாழ்க நிரந்தரம் வாழ்க தமிழ்மொழி
வாழிய வாழியவே!
வான மளந்த தனைத்தும் அளந்திடும்
வண்மொழி வாழியவே!

ஏழ்கடல் வைப்பினும் தன் மணம் வீசி
இசைகொண்டு வாழியவே!
எங்கள் தமிழ்மொழி எங்கள் தமிழ்மொழி
என்றென்றும் வாழியவே!

சூழ்கலி நீங்கத் தமிழ்மொழி ஒங்கத்
துலங்குக வையகமே!
தொல்லை விளைதரு தொல்லை யகன்று
சுடர்க் தமிழ்நாடே!

வாழ்க தமிழ்மொழி வாழ்க தமிழ்மொழி
வாழ்க தமிழ்மொழியே!
வானம் அறிந்த தனைத்தும் அறிந்து
வளர்மொழி வாழியவே!

- சுப்பிரமணிய பாரதியார் -

உள்ளடக்கம்


1. படத்தைப் பார்ப்போம்	1
2. நிறம் தீட்டுவோம்	2
3. வித்தியாசமான உருவை இனங்கண்டு கோடிடுவோம்	5
4. ஒத்த படங்களை இணைப்போம்	7
5. புள்ளிகளை இணைத்து படங்களாக்குவோம்	9
6. புள்ளிக்கோடுகள், முறிகோடுகளை இணைப்போம்	10
7. செல்லும் பாதையை இடமிருந்து வலமாக வரைவோம்	17
8. வித்தியாசமான எழுத்தை இனங்காண்போம்	18
9. படங்களுக்கு இடையே உள்ள வித்தியாசங்களை இனங்கண்டு வட்டம் இடுவோம்	20
10. எழுத்துகளுக்கு நட்சத்திரங்கள் ஒட்டுவோம்	21
11. செயல்களைக் கூறுவோம்	22
12. பாடலைப் பாடுவோம்	23
13. வாசிப்போம்	25
14. பொருத்தமானதை இணைப்போம்	30
15. ஐந்து பிராணிகளின் பெயர்களைக் கூறுவோம்	33
16. செவிமடுத்துச் செய்வோம்	34
17. படம் பார்த்துக் கூறுவோம்	35
18. பாடுவோம்	36
19. எழுத்தின் மேல் எழுதுவோம்	37
20. ஒத்த ஓசை எழுத்தை எழுதுவோம்	38

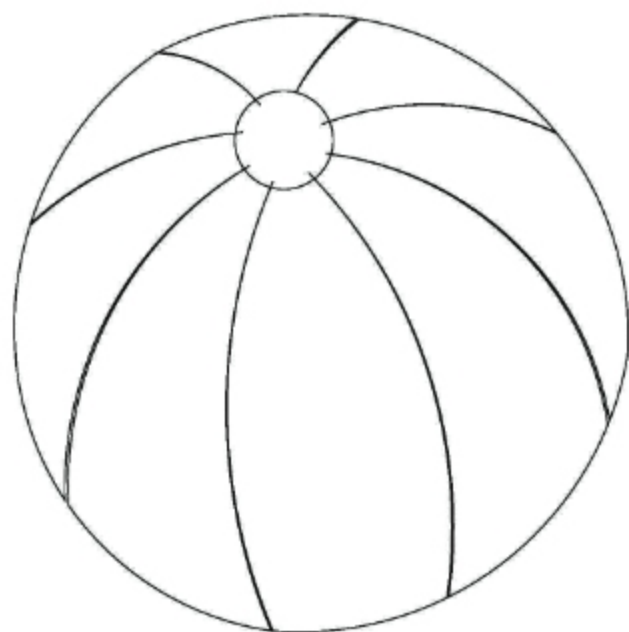
21. சூறில் நெடில் எழுத்தை எழுதுவோம்	39
22. சூறில் நெடில் சொற்களை எழுதுவோம்	40
23. வாசிப்போம்	41
24. செயல்களை எழுதுவோம்	43
25. திராட்சைப் பழக் குலையிலுள்ள எழுத்துகளைக் கொண்டு சொற்கள் ஆக்குவோம்	44
26. பொருத்தமான சொல்லை எழுதுவோம்	45
27. ஓர் எழுத்தில் விடை கூறுவோம்	46
28. சுயவிபரம்	47
29. வாசித்து மகிழ்வோம்	48
30. கோடுகளை இணைத்து பழங்களுக்கு நிறம் தீட்டுவோம் பெயர்களை எழுதுவோம்	49

1. படத்தைப் பார்ப்போம்






2. நிறம் தீட்டுவோம்





வித்தியாசமான உருவிற்கு
நிறம் தீட்டுவோம்



3. வித்தியாசமான உருவை இனங்கண்டு கோட்டுவோம்



வித்தியாசமான உருவை இனங்கண்டு
கோட்டுவோம்



4. ஒத்த படங்களை இணைப்போம்



ஓத்த ஂழுத்துகளை இணைப்போம்

அ

ப

உ

ம

க

அ


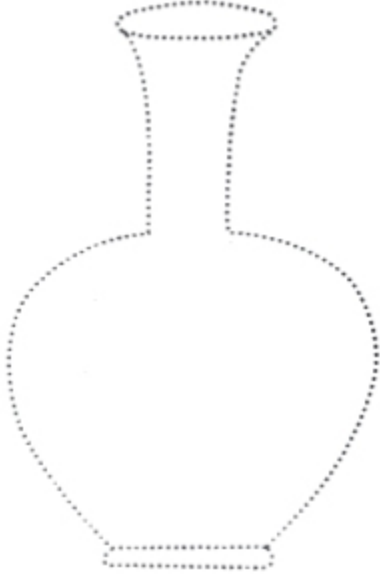
ப

உ

ம

க

5. புள்ளிகளை இணைத்து படங்களாக்குவோம்



6. புள்ளிக்கோடுகள், முறிகோடுகளை இணைப்போம்



m m m m m

m m m

m m

w w w w w

w w w

w w

o

o

o

o

o

o

o

lo

lo

lo

lo

lo

lo

lo

வ வ வ வ

வ வ

வ

ந ந ந ந

ந ந

ந

ல ல ல ல

ல ல

ல

ள ள ள ள

ள ள

ள

9

9

9

9

9

9

9

6

6

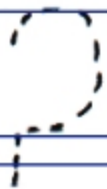

6

6



6

6

6



7. செல்லும் பாதையை
இடமிருந்து வலமாக வரைவோம்



8. வித்தியாசமான எழுத்தை
இனங்காண்போம்

ட ட ட ட ப

ப ப ப ம ப

ள ள ள ள

வ வ வ வ

ய ய ய ப

ந ந ற ந



க ச க க க

ளி லி லி லி

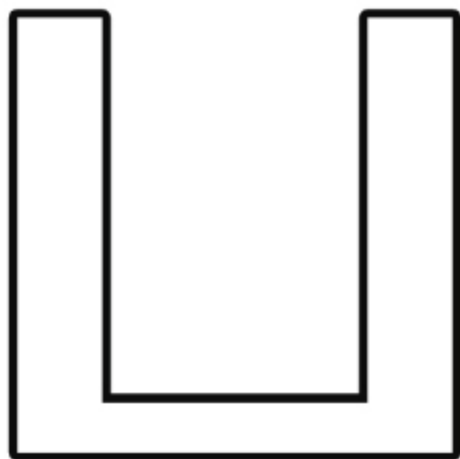
ழ ழ ழ ம

மெ மெ மே மெ

9. படங்களுக்கு இடையே உள்ள
வித்தியாசங்களை இனங்கண்டு
வட்டம் இடுவோம்



10. எழுத்துகளுக்கு நட்சத்திரங்கள்
ஒட்டுவோம்



11. செயல்களைக் கூறுவோம்



12. பாடலைப் பாடுவோம்

முயல்

துள்ளி ஓடும் வெள்ளை முயலை
அள்ளி அணைக்க ஆசை
பஞ்சு போன்ற சின்ன முயலை
கொஞ்சித் தடவ ஆசை



ஆட்டும் காதை அப்படியே
தொட்டுத் தடவ ஆசை
பாட்டுப் பாடி பாட்டுப் பாடி
பார்த்திடவே ஆசை

கிளி

பச்சைக் கிளியே வா வா வா
பாலும் சோறும் உண்ண வா
கொச்சி மஞ்சள் பூச வா
கொஞ்சி விளையாட வா!



பூனை

மியா மியா பூனையார்
மீசைக்காரப் பூனையார்
என்னைக் கண்டால் துள்ளுவார்
எங்கள் வீட்டுப் பூனையார்!



பசு

தோட்டத்தில் மேயுது வெள்ளைப் பசு
அங்கு துள்ளிக் குதிக்குது கன்றுக்குட்டி
அம்மா என்குது வெள்ளைப் பசு
உடன் அண்டையில் ஓடுது கன்றுக்குட்டி!

13. வாசிப்போம்

அ



அம்மா

அ	ம்	மா
---	----	----



அப்பா

--	--	--



அக்கா

--	--	--



அண்ணா

--	--	--

சொற்களையும் தொடர்களையும் வாசிப்போம்



இவர் தங்கை

இவர் என் தங்கை



இவர் தம்பி

இவர் என் தம்பி



இவர் அக்கா

இவர் என் அக்கா



இவர் அண்ணா

இவர் என் அண்ணா

படம் பார்த்துக் கூறுவோம்

அ



ஆ



இ



ஈ



உ



ஊ



எ



ஏ



ஐ



ஓ



ஔ



ஔ



படம் பார்த்து வாசிப்போம்

கல்



கால்



பல்



பால்



அரம்



ஆரம்



படம்



பாடம்



பனை



பாளை



நடு



நாடு



வாசிப்போம்



வாழைப்பழம்

அன்னாசிப்பழம்

தோடம்பழம்

கொய்யாப்பழம்

திராட்சைப்பழம்

14. பொருத்தமானதை இணைப்போம்

மாம்பழம்



தோடம்பழம்



மாதுளம்பழம்



அன்னாசிப்பழம்



பலாப்பழம்





கத்தரிக்காய்



வெண்டிக்காய்



வாழைக்காய்



கோவா



போஞ்சி




கரட்



வட்டத்தில் உள்ள எழுத்தில் ஆரம்பிக்கும்
படங்களை இணைப்போம்



15. ஐந்து பிராணிகளின் பெயர்களைக் கூறுவோம்



16. செவிமடுத்துச் செய்வோம்




நீங்கள் வட்டமாக ஒடுங்கள்.

நடுவில் ஒருவர் நிற்க மற்றவர்கள் வட்டமாக ஒடுவார்கள். நடுவில் நிற்பவர் படத்தை ஒருவரிடம் கொடுப்பார்.

படத்தைப் பெற்றவர் அதில் இருப்பதைக் கூறுவார். பிழையாகக் கூறினால் படத்தைப் பெற்றவர் நடுவில் வர வேண்டும்.

நடுவில் நிற்பவரே ஒன்று.. இரண்டு.. மூன்று சரி என்று கூறி மீண்டும் படத்தைக் கொடுத்து ஆரம்பிப்பார்.

17. படம் பார்த்துக் கறுவோம்



18. பாடுவோம்

எட்டு மாடிக் கட்டடத்தில்

ஏறி நிற்கின்றேன்.

இங்கிருந்தே ஊர் முழுதும்

நன்கு பார்க்கின்றேன்.

அழ. வள்ளியப்பா

19. எழுத்தின் மேல் எழுதுவோம்

ஊ ஊ

ஊ ஊ

ஊ

இடைவெளி நிரப்புவோம்

..... ல்

.....கம்

.....து

.....ப்பு

.....வடி

20. ஒத்த ஓசை எழுத்தை எழுதுவோம்

பானை

யானை

பா

யா

னை

ஆணி

தோணி

.....

.....

.....

அரி

பரி

.....

.....

.....

காலை

மாலை

.....

.....

.....

வீடு

கூடு

.....

.....

.....

மேசை

தோசை

.....

.....

.....

21. குறில் நெடில் எழுத்தை எழுதுவோம்

பல் பால்

மலை மாலை

குடி கூடி

வடை வாடை

கல் கால்

தொடு தோடு

பனை பானை

ப

பா

.....

.....

.....

.....

.....

.....

22. குறில் நெடில் சொற்களை எழுதுவோம்

அணி	ஆணி	சதம்	சாதம்
.....	பாணி	மதம்
.....	பால்	கரம்
கல்	வாரம்
.....	மாடி	பாடம்
தடி	குடம்
குடை	பலம்
.....	வாடை	நீலம்

23. வாசிப்போம்

மரம் நடுவோம்.

நீர் ஊற்றுவோம்.

பசளை இடுவோம்.

மலர்கள் பறிப்போம்.

மாலை கட்டுவோம்.

செயல்களை வாசிப்போம்

நடப்போம்

இருப்போம்

குடிப்போம்

படிப்போம்

குளிப்போம்

ஓடுவோம்

24. செயல்களை எழுதுவோம்

படத்தைப்

கண்களை

கண்களைத்

கதிரையில்

பழம் ஒன்று

நிறந்

பாருங்கள்

மூடுங்கள்

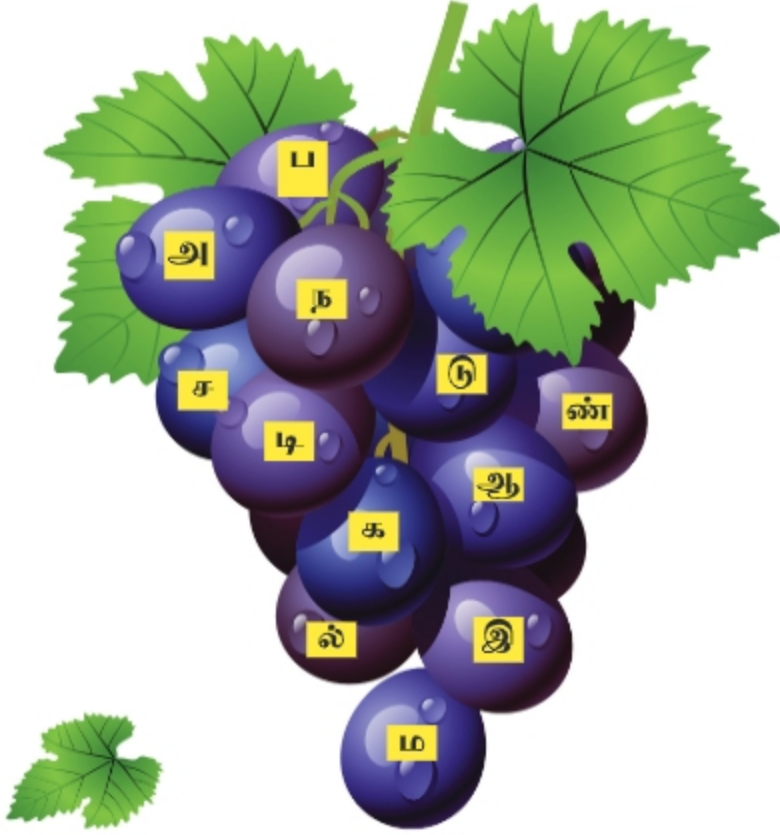
திறவுங்கள்

அமருங்கள்

வரையுங்கள்

தீட்டுங்கள்

25. திராட்சைப் பழக் குலையிலுள்ள
எழுத்துகளைக் கொண்டு
சொற்கள் ஆக்குவோம்



.....

.....

.....

.....

26. பொருத்தமான சொல்லை எழுதுவோம்

..... “கொக்கரக்கோ” என்று கூவியது.

..... “கீகீ கீகீ” என்று கத்தியது.

..... “காகா, காகா” என்று கரைந்தது.

..... “மியாவ், மியாவ்” என்று கத்தியது.

..... “வள்வள்” என்று குரைத்தது.

சேவல்

கிளி

காகம்

பூனை

நாய்

27. ஓர் எழுத்தில் விடை கூறுவோம்

சுடும் எழுத்து



கேட்கும் எழுத்து



துரத்தும் எழுத்து



சுட்டும் எழுத்து



அழைக்கும் எழுத்து



28. சுயவிபரம்

நான் யார்?

1. எனது பெயர்

2. எனது வயது

3. எனது அப்பாவின் பெயர்

4. எனது அம்மாவின் பெயர்

5. எனது பாடசாலையின் பெயர்

.....

29. வாசித்து மகிழ்வோம்



பூ பூத்தது.
பூக்கள் பூத்தன.



நாய் ஓடியது.
நாய்கள் ஓடின.



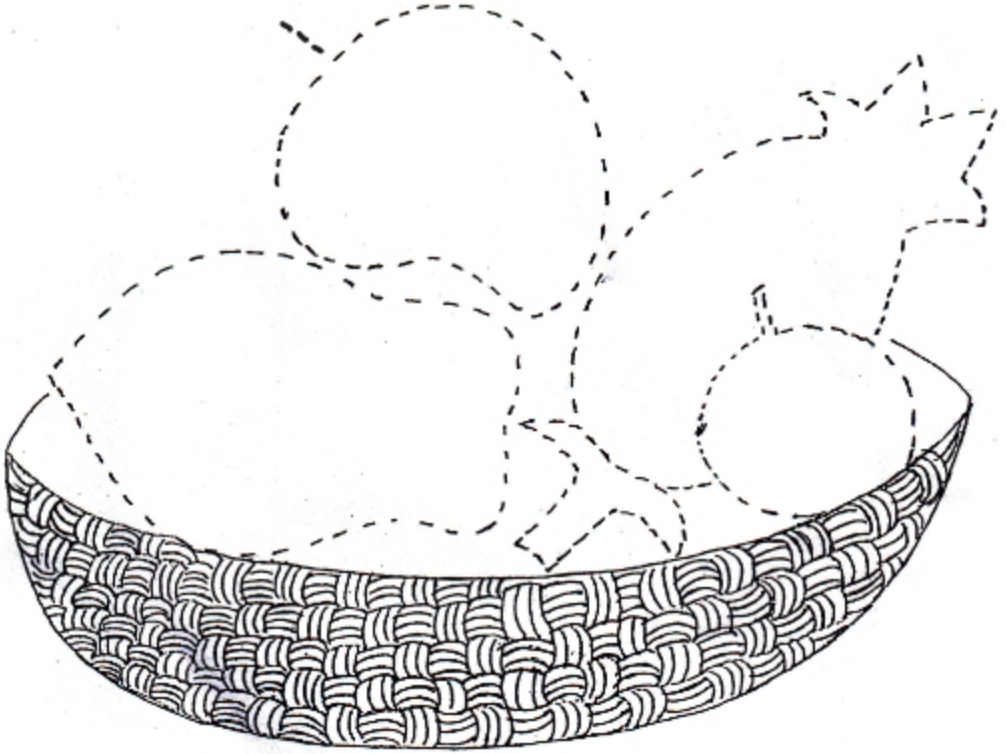
கிளி மரக்கிளையில்
இருந்தது.
கிளிகள்
மரக்கிளையில் இருந்தன.



பூனை வந்தது.
பூனைகள் வந்தன.



30. கோடுகளை இணைத்து
பழங்களுக்கு நிறம் தீட்டுவோம்
பெயர்களை எழுதுவோம்



1.
2.
3.
4.

